

令和6年 9月 13日	
担当課 (担当者)	感染症対策センター (衛生環境研究所) (福田、最首)
電話	0858-35-5411

鳥取県感染症流行情報

第36週 [令和6年9月2日(月)～9月8日(日)]

【お知らせ】

- 手足口病警報が発令中です。
- A群溶血性レンサ球菌咽頭炎警報が発令中です。

<主な定点把握対象感染症>

疾 病 名	東 部	中 部	西 部
インフルエンザ	×	×	△
感染性胃腸炎	△	○	△
水痘(水ぼうそう)	×	△	×
流行性耳下腺炎(おたふくかぜ)	×	×	×
手足口病	★	★	★
ヘルパンギーナ(夏かぜ)	△	○	○
咽頭結膜熱	×	◎	◎
A群溶血性レンサ球菌咽頭炎	★	★	★
流行性角結膜炎	×	△	×
マイコプラズマ肺炎	×	△	×
伝染性紅斑	×	×	×
RSウイルス感染症	○	◎	△

- ★ 警報発令中
- ◎ 流行している
- やや流行している
- △ 散発
- ×

<新型コロナウイルス感染症>

地 区	東 部	中 部	西 部	合 計	全国(第36週)
患者数(人)	71	65	81	217	
定点当たり患者数	5.92	10.83	7.36	7.48	6.57
流行情報	—	○注意	—		

- 注意レベル: 定点当たり10人/週 (今後の感染拡大に注意が必要と考えられる段階)
- ◎警戒レベル: 定点当たり20人/週 (感染者数の加速度的な増大のおそれがある段階)

【コメント】

- 1 新型コロナウイルス感染症は、中部及び西部地区で患者報告数が増加しています。特に中部地区では注意レベルを超えており、引き続き注意が必要です。
- 2 手足口病警報が発令中です。全地区で患者報告数が増加し、流行しています。特に西部地区では高い水準にあり、引き続き注意が必要です。

- 3 A群溶血性レンサ球菌咽頭炎警報が発令中です。西部地区で患者報告数が増加し、東部及び中部地区で流行しています。引き続き注意が必要です。
- 4 R Sウイルス感染症は、中部地区で患者報告数が増加し、流行しています。
- 5 咽頭結膜熱は、西部地区で患者報告数が増加し、中部及び西部地区で流行しています。
- 6 定点における患者報告数（「流行している」と判定された疾病または、20件を目途に報告数が多い疾病）；
 - ・新型コロナウイルス感染症（217件）
 - ・手足口病（139件）
 - ・A群溶血性レンサ球菌咽頭炎（98件）
 - ・感染性胃腸炎（71件）
 - ・R Sウイルス感染症（32件）
 - ・咽頭結膜熱（12件）

病名	特徴	予防のポイント	
		個別事項	共通事項
新型コロナウイルス感染症	発熱、咳、全身倦怠感等の感冒様症状を主症状とする新型コロナウイルスの感染によって起こる感染症です。頭痛、下痢、結膜炎、嗅覚障害、味覚障害等を呈する場合もあります。ご高齢の方、基礎疾患を持つ方は重症化するリスクがあります。	<ul style="list-style-type: none"> ・手指消毒、換気の徹底、場面に応じたマスク着用などに心がけ、特に高齢者と接する場合などは、体調を整えるようにしましょう。 ・重症化リスクの高い方は、近接した会話や混雑した場所を避けることが有効です。 ・感染の不安があり受診される場合は、医療機関へ事前に電話連絡の上、指示に従って受診しましょう。 	<ul style="list-style-type: none"> ・特に流行時には手洗いをしっかりとしましょう。 ・症状があった場合は、早めに医療機関を受診しましょう。
手足口病	口腔粘膜および手や足などに現れる水疱性の発疹を主症状とした急性のウイルス感染症で、幼児を中心に夏季に流行が見られます。	<ul style="list-style-type: none"> ・流行時に手指の消毒を励行しましょう。 	
A群溶血性レンサ球菌咽頭炎	発熱と咽頭痛、発疹等の症状がみられる細菌による感染症です。まれに重症化することもあり、小児だけでなく成人でも発症します。	<ul style="list-style-type: none"> ・咳エチケットを心がけましょう。 	
R Sウイルス感染症	R Sウイルスの感染による呼吸器の感染症で、年齢を問わず感染し、特に乳幼児期において重症な症状を引き起こします。	<ul style="list-style-type: none"> ・日常的に触れるおもちゃ、手すりなどはこまめにアルコールや塩素系の消毒剤等で消毒しましょう。 ・咳エチケットを心がけましょう。 	
咽頭結膜熱	アデノウイルスの感染により、発熱、のどの痛み、結膜炎といった症状をきたす、小児に多い感染症です。	<ul style="list-style-type: none"> ・感染者との密接な接触は避けましょう（タオルなどは個人用としましょう）。 	

※咳エチケット：咳、くしゃみが出る場合には、ティッシュ、ハンカチなどで鼻や口を押さえ飛沫を飛ばさないようにすること

鳥取県感染症発生動向調査情報（週報）

第36週 [令和6年9月2日(月)～8日(日)]

(地区別)

令和6年9月12日 作成

(件)

	東 部		中 部		西 部		合 計			県内1定点当		全国1 定点当
	36週	前週比	36週	前週比	36週	前週比	36週	35週	前週比	36週	35週	36週
インフルエンザ/COVID-19定点数	12		6		11		29					
1 インフルエンザ	0	0%	1	7%	2	200%	3	16	19%	0.10	0.55	0.45
2 新型コロナウイルス感染症	71	91%	65	130%	81	101%	217	208	104%	7.48	7.17	6.57
小児科定点数	8		4		7		19					
3 咽頭結膜熱	0	—	5	100%	7	233%	12	8	150%	0.63	0.42	0.29
4 A群溶血性レンサ球菌咽頭炎	58	76%	27	82%	13	118%	98	120	82%	5.16	6.32	1.89
5 感染性胃腸炎	29	76%	24	400%	18	106%	71	61	116%	3.74	3.21	2.87
6 水痘	0	0%	1	—	0	—	1	2	50%	0.05	0.11	0.14
7 手足口病	48	123%	18	257%	73	130%	139	102	136%	7.32	5.37	7.17
8 伝染性紅斑	0	0%	0	—	0	—	0	1	0%	0.00	0.05	0.18
9 突発性発疹	4	200%	0	0%	4	400%	8	7	114%	0.42	0.37	0.31
10 ヘルパンギーナ	1	—	6	60%	4	100%	11	14	79%	0.58	0.74	0.81
11 流行性耳下腺炎	0	—	0	—	0	—	0	0	—	0.00	0.00	0.04
12 RSウイルス感染症	11	92%	18	164%	3	27%	32	34	94%	1.68	1.79	0.69
眼科定点数	2		1		2		5					
13 急性出血性結膜炎	0	—	0	—	0	—	0	0	—	0.00	0.00	0.02
14 流行性角結膜炎	1	100%	1	—	0	—	2	1	200%	0.40	0.20	0.44
基幹定点数	2		1		2		5					
15 細菌性髄膜炎	0	—	0	—	0	—	0	0	—	0.00	0.00	0.02
16 無菌性髄膜炎	1	100%	0	—	0	—	1	1	100%	0.20	0.20	0.06
17 マイコプラズマ肺炎	0	—	1	—	0	—	1	0	—	0.20	0.00	1.22
18 クラミジア肺炎(オウム病を除く)	0	—	0	—	0	—	0	0	—	0.00	0.00	0.00
19 感染性胃腸炎(病原体がロタウイルスであるものに限る。)	0	—	0	—	0	—	0	0	—	0.00	0.00	0.00
合 計	224	129%	167	186%	205	197%	596	575	104%			

※中部の19の件数は、5の再掲(基幹定点が小児科定点と共通のため)。

第36週の感染症発生動向調査情報について

- 1 新型コロナウイルス感染症は、中部及び西部地区で患者報告数が増加しています。特に中部地区では注意レベルを超えており、引き続き注意が必要です。
- 2 手足口病警報が発令中です。全地区で患者報告数が増加し、流行しています。特に西部地区では高い水準にあり、引き続き注意が必要です。
- 3 A群溶血性レンサ球菌咽頭炎警報が発令中です。西部地区で患者報告数が増加し、東部及び中部地区で流行しています。引き続き注意が必要です。
- 4 RSウイルス感染症は、中部地区で患者報告数が増加し、流行しています。
- 5 咽頭結膜熱は、西部地区で患者報告数が増加し、中部及び西部地区で流行しています。
- 6 定点における患者報告数（「流行している」と判定された疾病または、20件を目途に報告数が多い疾病）：
 - ・ 新型コロナウイルス感染症（217件）
 - ・ 手足口病（139件）
 - ・ A群溶血性レンサ球菌咽頭炎（98件）
 - ・ 感染性胃腸炎（71件）
 - ・ RSウイルス感染症（32件）
 - ・ 咽頭結膜熱（12件）

週別患者報告数および定点当たり患者数 (令和6年第28週 ~ 令和6年第36週)

区 分		今週 36週	35週	34週	33週	32週	31週	30週	29週	28週	令和6年 累計
1	インフルエンザ	3	16	9	10	5	7	8	6	0	4,846
	1定点当たり患者報告数(件)	0.10	0.55	0.31	0.34	0.17	0.24	0.28	0.21	0.00	4.64
2	新型コロナウイルス感染症	217	208	299	427	395	444	415	440	231	7,990
	1定点当たり患者報告数(件)	7.48	7.17	10.31	14.72	13.62	15.31	14.31	15.17	7.97	7.65
3	咽頭結膜熱	12	8	8	9	14	12	16	22	16	721
	1定点当たり患者報告数(件)	0.63	0.42	0.42	0.47	0.74	0.63	0.84	1.16	0.84	1.05
4	A群溶血性レンサ球菌咽頭炎	98	120	85	49	110	101	103	93	108	4,772
	1定点当たり患者報告数(件)	5.16	6.32	4.47	2.58	5.79	5.32	5.42	4.89	5.68	6.98
5	感染性胃腸炎	71	61	49	30	50	61	61	54	52	3,399
	1定点当たり患者報告数(件)	3.74	3.21	2.58	1.58	2.63	3.21	3.21	2.84	2.74	4.97
6	水痘	1	2	1	3	2	4	1	5	1	104
	1定点当たり患者報告数(件)	0.05	0.11	0.05	0.16	0.11	0.21	0.05	0.26	0.05	0.15
7	手足口病	139	102	63	64	110	127	139	112	118	1,326
	1定点当たり患者報告数(件)	7.32	5.37	3.32	3.37	5.79	6.68	7.32	5.89	6.21	1.94
8	伝染性紅斑	0	1	0	2	0	0	0	0	0	6
	1定点当たり患者報告数(件)	0.00	0.05	0.00	0.11	0.00	0.00	0.00	0.00	0.00	0.01
9	突発性発疹	8	7	6	1	3	7	2	4	4	153
	1定点当たり患者報告数(件)	0.42	0.37	0.32	0.05	0.16	0.37	0.11	0.21	0.21	0.22
10	ヘルパンギーナ	11	14	11	11	19	21	31	30	39	357
	1定点当たり患者報告数(件)	0.58	0.74	0.58	0.58	1.00	1.11	1.63	1.58	2.05	0.52
11	流行性耳下腺炎	0	0	0	1	0	0	1	0	0	14
	1定点当たり患者報告数(件)	0.00	0.00	0.00	0.05	0.00	0.00	0.05	0.00	0.00	0.02
12	RSウイルス感染症	32	34	17	21	38	58	49	57	72	731
	1定点当たり患者報告数(件)	1.68	1.79	0.89	1.11	2.00	3.05	2.58	3.00	3.79	1.07
13	急性出血性結膜炎	0	0	0	0	0	0	0	0	0	1
	1定点当たり患者報告数(件)	0.00	0.00	0.00	0.00	0.00	0.00	0.00	0.00	0.00	0.01
14	流行性角結膜炎	2	1	0	0	4	0	0	2	1	37
	1定点当たり患者報告数(件)	0.40	0.20	0.00	0.00	0.80	0.00	0.00	0.40	0.20	0.21
15	細菌性髄膜炎	0	0	0	0	0	0	0	0	1	9
	1定点当たり患者報告数(件)	0.00	0.00	0.00	0.00	0.00	0.00	0.00	0.00	0.20	0.05
16	無菌性髄膜炎	1	1	2	0	0	0	0	1	0	17
	1定点当たり患者報告数(件)	0.20	0.20	0.40	0.00	0.00	0.00	0.00	0.20	0.00	0.09
17	マイコプラズマ肺炎	1	0	0	1	0	0	0	0	0	4
	1定点当たり患者報告数(件)	0.20	0.00	0.00	0.20	0.00	0.00	0.00	0.00	0.00	0.02
18	クラミジア肺炎(オウム病を除く)	0	0	0	0	0	0	0	0	0	1
	1定点当たり患者報告数(件)	0.00	0.00	0.00	0.00	0.00	0.00	0.00	0.00	0.00	0.01
19	感染性胃腸炎(病原体がロタウイルスであるものに限る。)	0	0	0	0	1	0	0	0	0	11
	1定点当たり患者報告数(件)	0.00	0.00	0.00	0.00	0.20	0.00	0.00	0.00	0.00	0.06
合 計		379	367	251	202	356	398	411	386	412	16,509

注: 累計欄の定点当たり患者報告数は1定点1週当たり患者報告数。

年齢別内訳

第36週 [令和6年9月2日(月)～8日(日)]

疾病名	合計	～5ヶ月	～11ヶ月	1歳	2歳	3歳	4歳	5歳	6歳	7歳	8歳	9歳	10～14歳	15～19歳	20歳以上
咽頭結膜熱	12	0	0	2	2	1	2	2	0	2	1	0	0	0	0
定点对当り発生割合(件)	0.63	0.00	0.00	0.11	0.11	0.05	0.11	0.11	0.00	0.11	0.05	0.00	0.00	0.00	0.00
A群溶血性レンサ球菌咽頭炎	98	0	0	12	10	8	6	12	5	9	3	5	17	4	7
定点对当り発生割合(件)	5.16	0.00	0.00	0.63	0.53	0.42	0.32	0.63	0.26	0.47	0.16	0.26	0.89	0.21	0.37
感染性胃腸炎	71	0	1	21	9	5	7	3	6	3	4	1	7	0	4
定点对当り発生割合(件)	3.74	0.00	0.05	1.11	0.47	0.26	0.37	0.16	0.32	0.16	0.21	0.05	0.37	0.00	0.21
水痘	1	0	0	1	0	0	0	0	0	0	0	0	0	0	0
定点对当り発生割合(件)	0.05	0.00	0.00	0.05	0.00	0.00	0.00	0.00	0.00	0.00	0.00	0.00	0.00	0.00	0.00
手足口病	139	0	3	34	20	29	21	11	12	2	3	2	1	0	1
定点对当り発生割合(件)	7.32	0.00	0.16	1.79	1.05	1.53	1.11	0.58	0.63	0.11	0.16	0.11	0.05	0.00	0.05
伝染性紅斑	0	0	0	0	0	0	0	0	0	0	0	0	0	0	0
定点对当り発生割合(件)	0.00	0.00	0.00	0.00	0.00	0.00	0.00	0.00	0.00	0.00	0.00	0.00	0.00	0.00	0.00
突発性発疹	8	0	2	4	1	0	1	0	0	0	0	0	0	0	0
定点对当り発生割合(件)	0.42	0.00	0.11	0.21	0.05	0.00	0.05	0.00	0.00	0.00	0.00	0.00	0.00	0.00	0.00
ヘルパンギーナ	11	0	0	2	0	3	3	3	0	0	0	0	0	0	0
定点对当り発生割合(件)	0.58	0.00	0.00	0.11	0.00	0.16	0.16	0.16	0.00	0.00	0.00	0.00	0.00	0.00	0.00
流行性耳下腺炎	0	0	0	0	0	0	0	0	0	0	0	0	0	0	0
定点对当り発生割合(件)	0.00	0.00	0.00	0.00	0.00	0.00	0.00	0.00	0.00	0.00	0.00	0.00	0.00	0.00	0.00
RSウイルス感染症	32	4	2	12	11	1	1	0	0	0	0	0	1	0	0
定点对当り発生割合(件)	1.68	0.21	0.11	0.63	0.58	0.05	0.05	0.00	0.00	0.00	0.00	0.00	0.05	0.00	0.00

※小児科定点数は19定数

年齢別内訳

第36週 [令和6年9月2日(月)～8日(日)]

疾病名	合計	～5ヶ月	～11ヶ月	1歳	2歳	3歳	4歳	5歳	6歳	7歳	8歳	9歳	10～14歳	15～19歳	20～29歳	30～39歳	40～49歳	50～59歳	60～69歳	70～79歳	80歳以上	
インフルエンザ	3	0	0	0	0	0	1	0	0	0	0	0	0	2	0	0	0	0	0	0	0	0
定点对当り発生割合(件)	0.10	0.00	0.00	0.00	0.00	0.00	0.03	0.00	0.00	0.00	0.00	0.00	0.00	0.07	0.00	0.00	0.00	0.00	0.00	0.00	0.00	0.00
新型コロナウイルス感染症	217	1	1	8	1	1	6	3	2	2	5	2	18	25	25	13	21	27	22	17	17	17
定点对当り発生割合(件)	7.48	0.03	0.03	0.28	0.03	0.03	0.21	0.10	0.07	0.07	0.17	0.07	0.62	0.86	0.86	0.45	0.72	0.93	0.76	0.59	0.59	0.59

※インフルエンザ/COVID-19定点数は29定点点

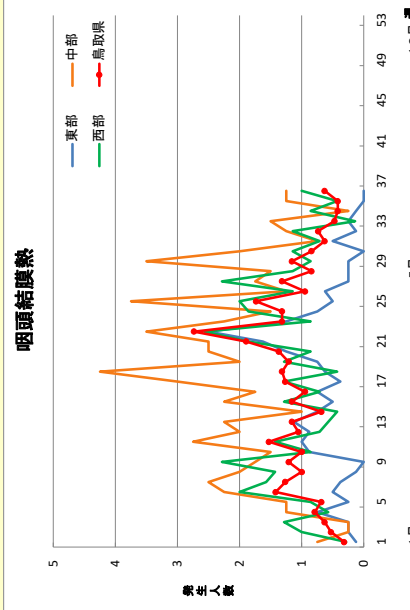
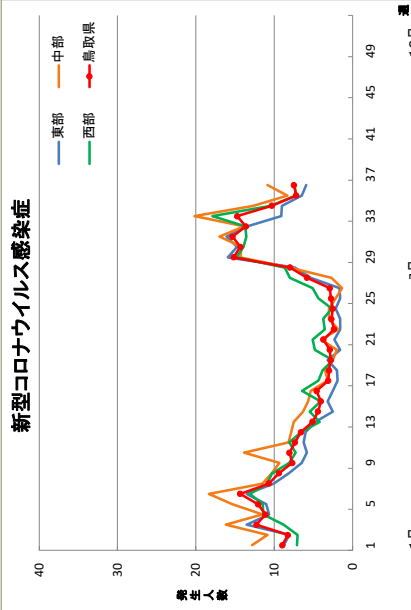
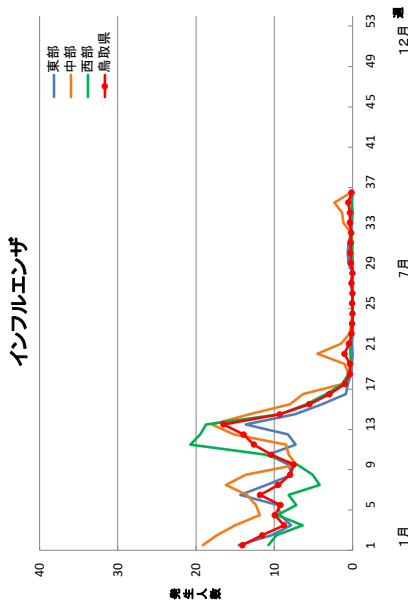
疾病名	合計	～5ヶ月	～11ヶ月	1歳	2歳	3歳	4歳	5歳	6歳	7歳	8歳	9歳	10～14歳	15～19歳	20～29歳	30～39歳	40～49歳	50～59歳	60～69歳	70～79歳	80歳以上	
急性出血性結膜炎	0	0	0	0	0	0	0	0	0	0	0	0	0	0	0	0	0	0	0	0	0	0
定点对当り発生割合(件)	0.00	0.00	0.00	0.00	0.00	0.00	0.00	0.00	0.00	0.00	0.00	0.00	0.00	0.00	0.00	0.00	0.00	0.00	0.00	0.00	0.00	0.00
流行性角結膜炎	2	0	1	0	0	0	0	0	0	0	0	0	0	1	0	0	0	0	0	0	0	0
定点对当り発生割合(件)	0.40	0.00	0.20	0.00	0.00	0.00	0.00	0.00	0.00	0.00	0.00	0.00	0.00	0.20	0.00	0.00	0.00	0.00	0.00	0.00	0.00	0.00

※眼科定点数は5定点点

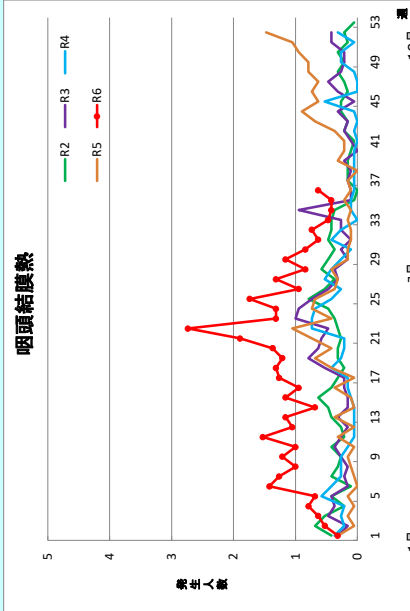
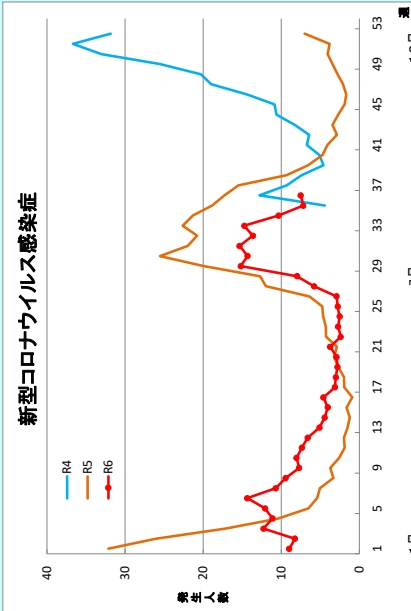
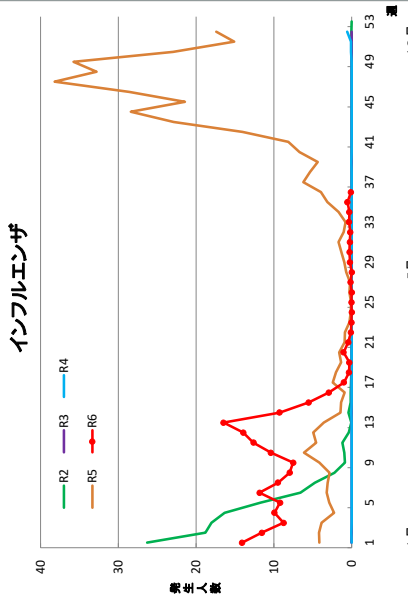
疾病名	合計	0歳	1～4歳	5～9歳	10～14歳	15～19歳	20～24歳	25～29歳	30～34歳	35～39歳	40～44歳	45～49歳	50～54歳	55～59歳	60～64歳	65～69歳	70歳以上
細菌性髄膜炎	0	0	0	0	0	0	0	0	0	0	0	0	0	0	0	0	0
定点对当り発生割合(件)	0.00	0.00	0.00	0.00	0.00	0.00	0.00	0.00	0.00	0.00	0.00	0.00	0.00	0.00	0.00	0.00	0.00
無菌性髄膜炎	1	0	0	0	0	0	0	0	0	0	0	0	0	0	0	0	1
定点对当り発生割合(件)	0.20	0.00	0.00	0.00	0.00	0.00	0.00	0.00	0.00	0.00	0.00	0.00	0.00	0.00	0.00	0.00	0.20
マイコプラズマ肺炎	1	0	1	0	0	0	0	0	0	0	0	0	0	0	0	0	0
定点对当り発生割合(件)	0.20	0.00	0.20	0.00	0.00	0.00	0.00	0.00	0.00	0.00	0.00	0.00	0.00	0.00	0.00	0.00	0.00
クラミジア肺炎 <small>(オウム病を除く)</small>	0	0	0	0	0	0	0	0	0	0	0	0	0	0	0	0	0
定点对当り発生割合(件)	0.00	0.00	0.00	0.00	0.00	0.00	0.00	0.00	0.00	0.00	0.00	0.00	0.00	0.00	0.00	0.00	0.00
感染性胃腸炎 <small>(病原体がロタウイルスであるものに限る)</small>	0	0	0	0	0	0	0	0	0	0	0	0	0	0	0	0	0
定点对当り発生割合(件)	0.00	0.00	0.00	0.00	0.00	0.00	0.00	0.00	0.00	0.00	0.00	0.00	0.00	0.00	0.00	0.00	0.00

※基幹定点数は5定点点

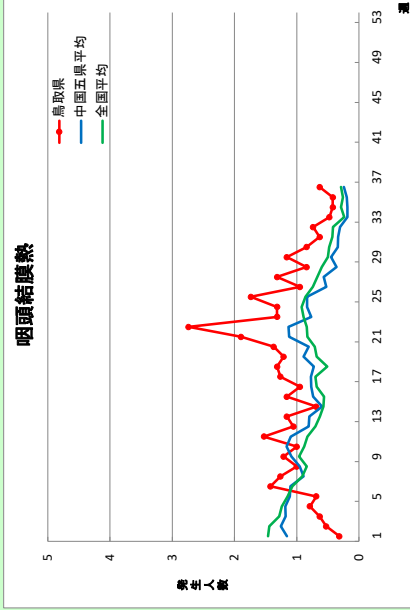
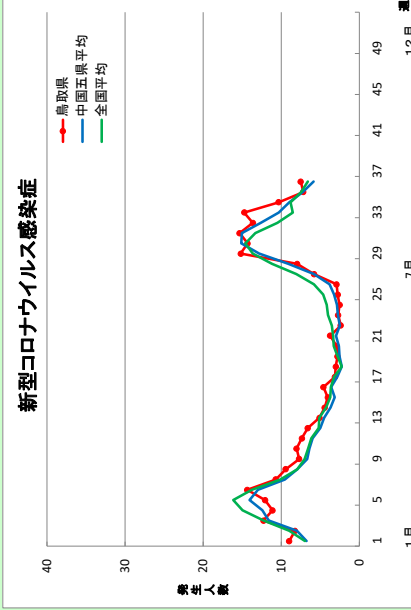
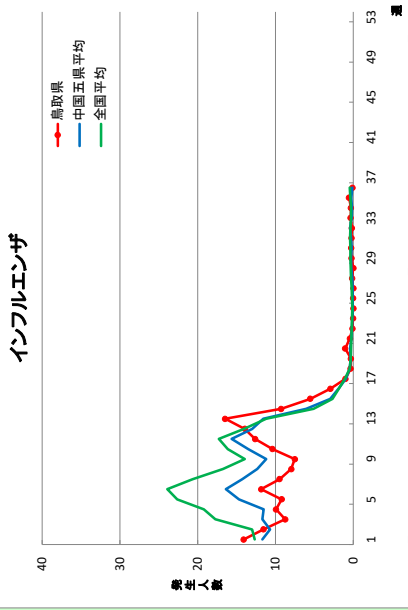
地区発生状況グラフ(定点当たり)



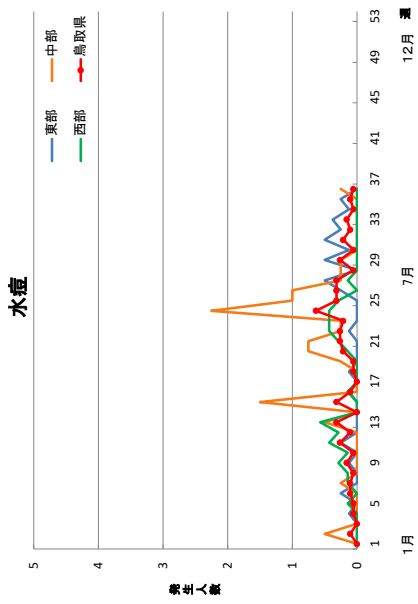
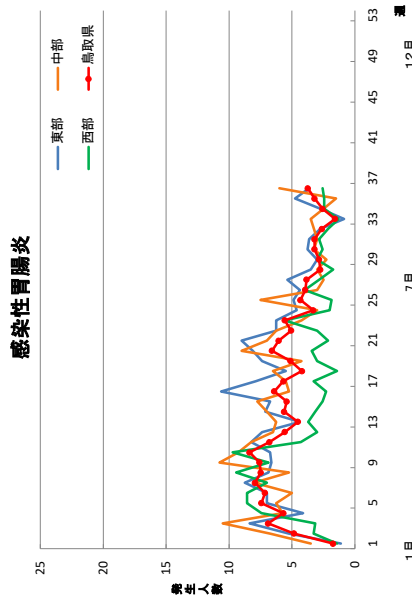
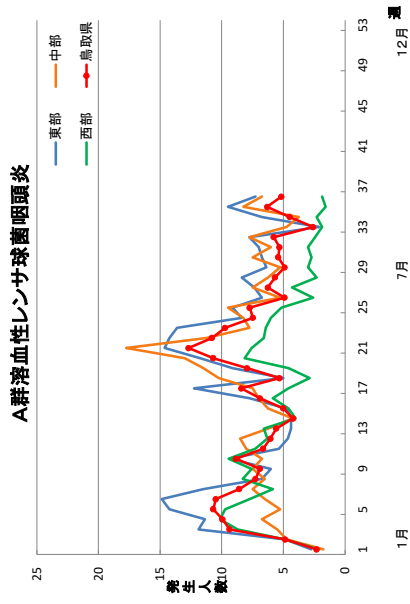
年次別発生状況グラフ(定点当たり)



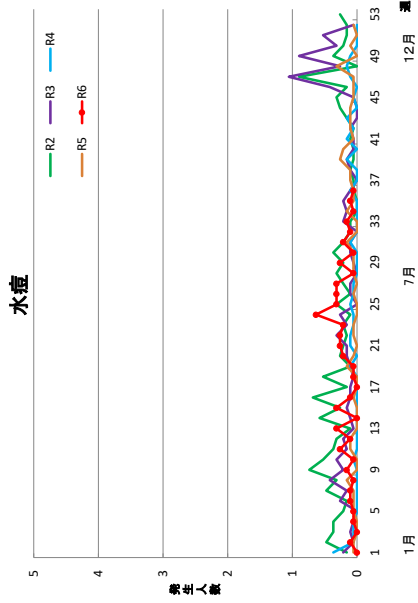
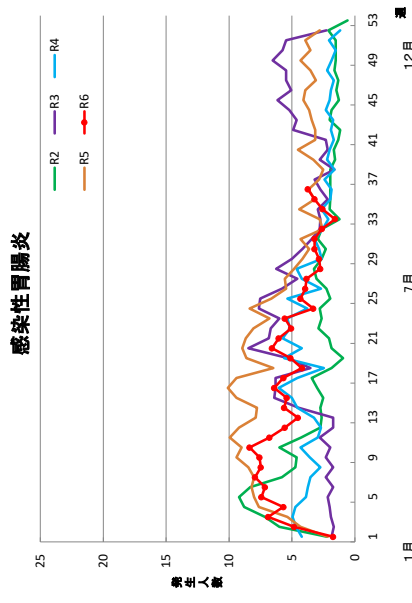
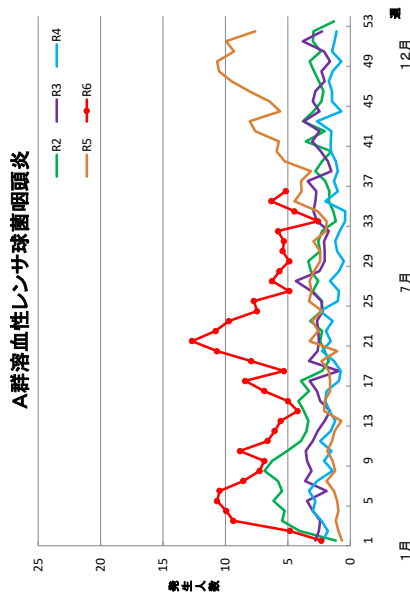
中国五県平均・全国平均との比較(定点当たり)



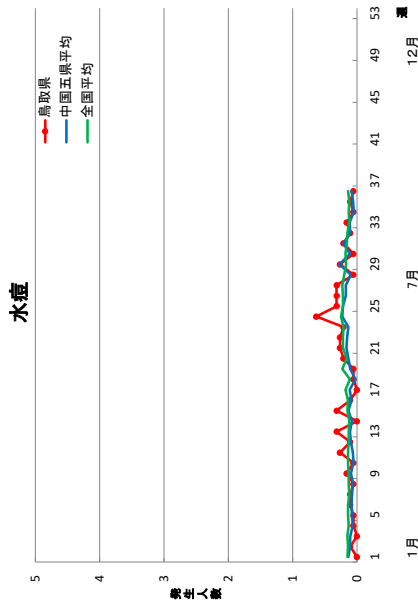
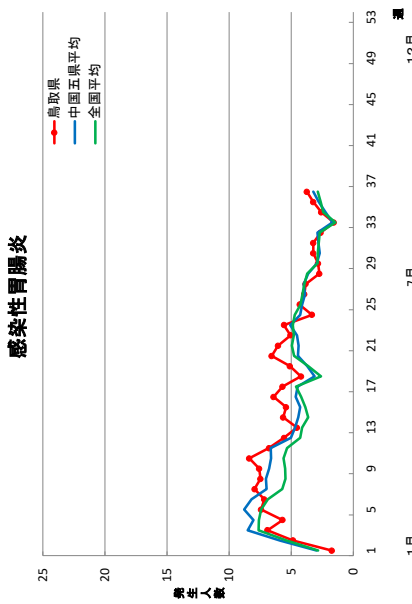
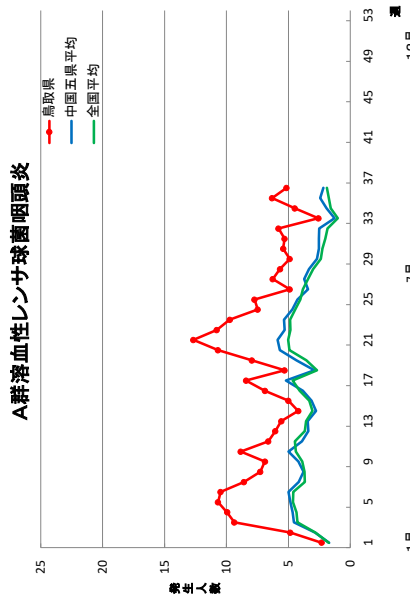
地区発生状況グラフ(定点当たり)



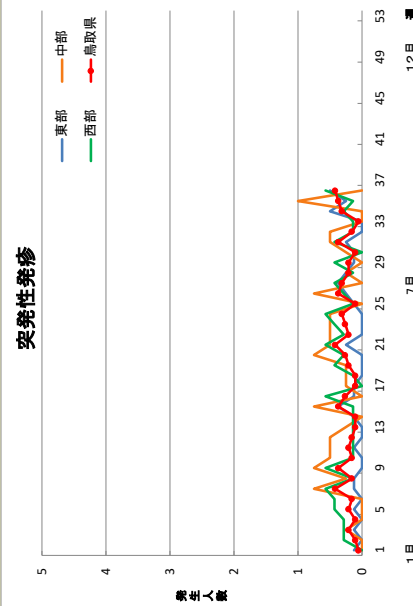
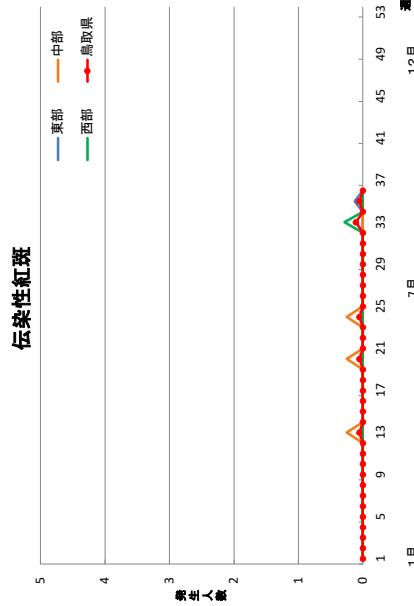
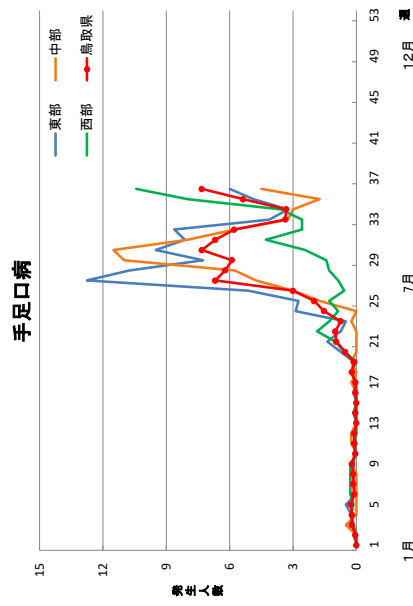
年次別発生状況グラフ(定点当たり)



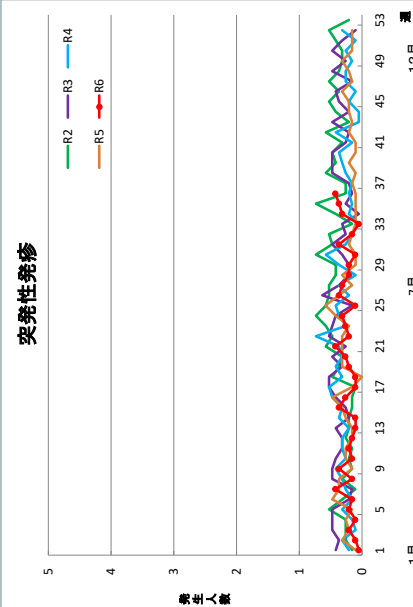
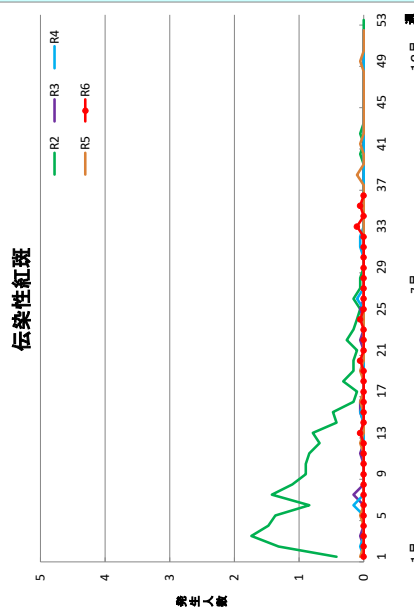
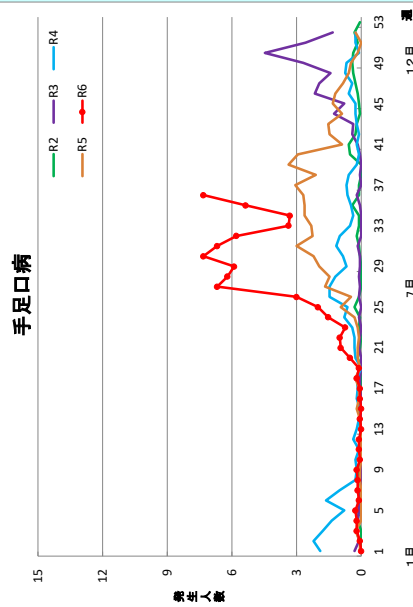
中国五県平均・全国平均との比較(定点当たり)



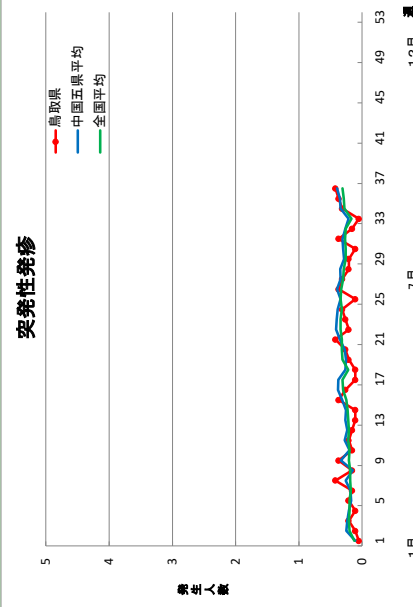
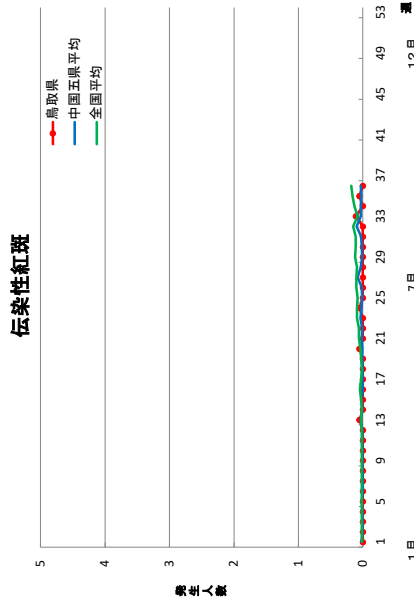
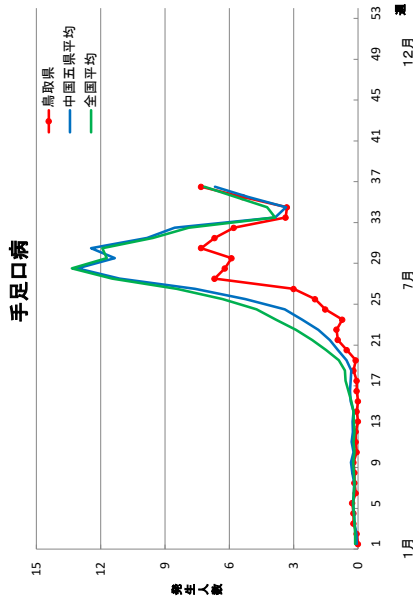
地区発生状況グラフ(定点当たり)



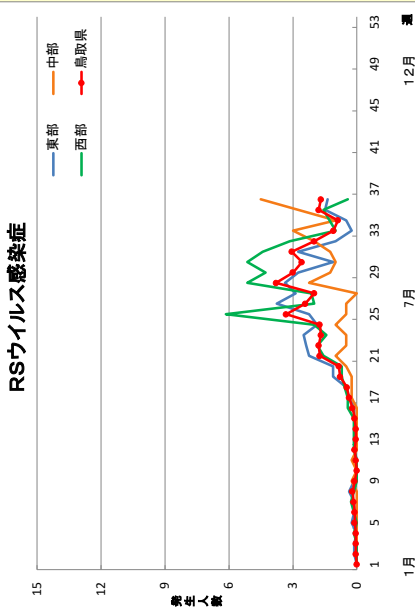
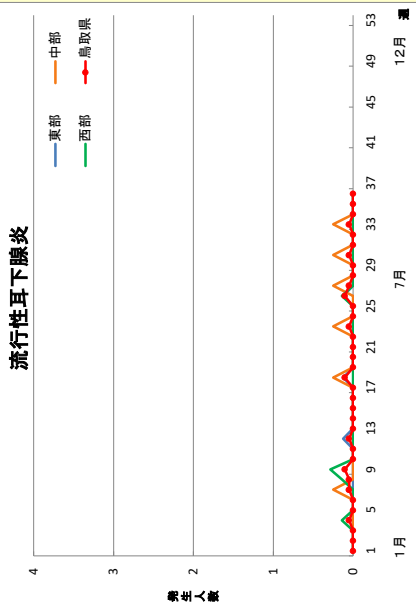
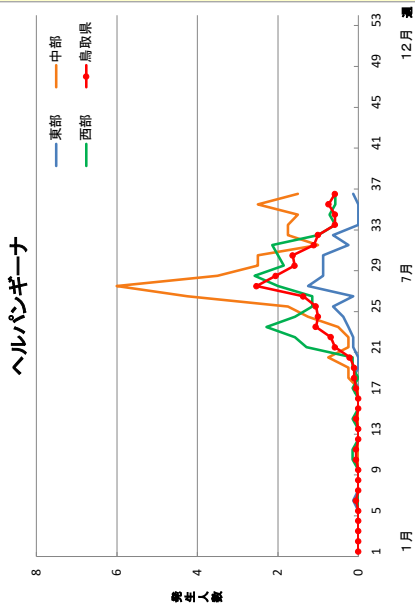
年次別発生状況グラフ(定点当たり)



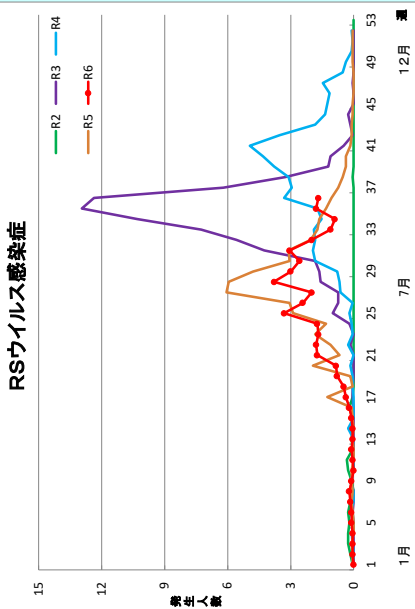
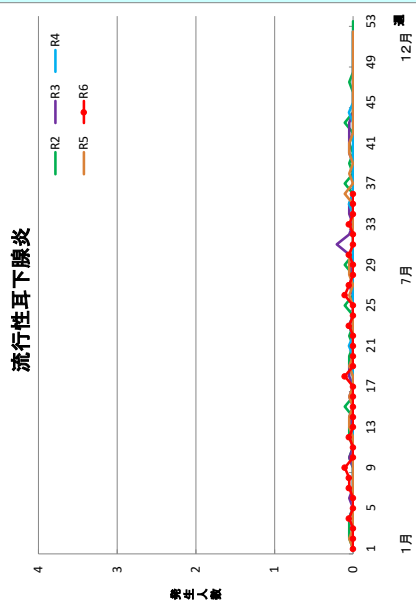
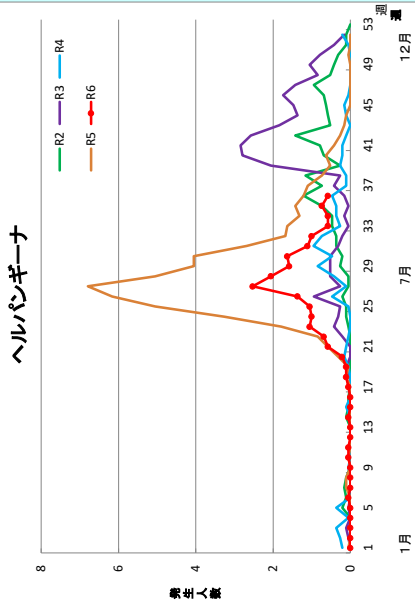
中国五県平均・全国平均との比較(定点当たり)



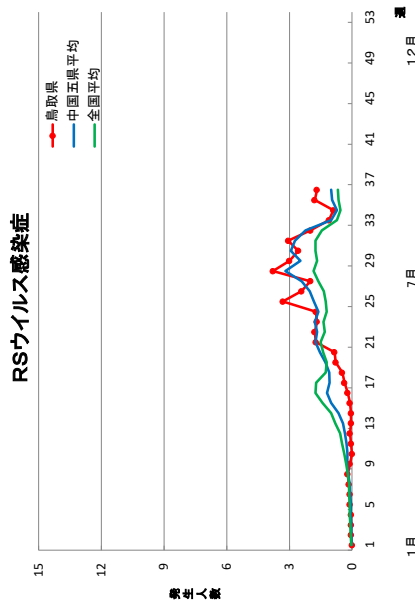
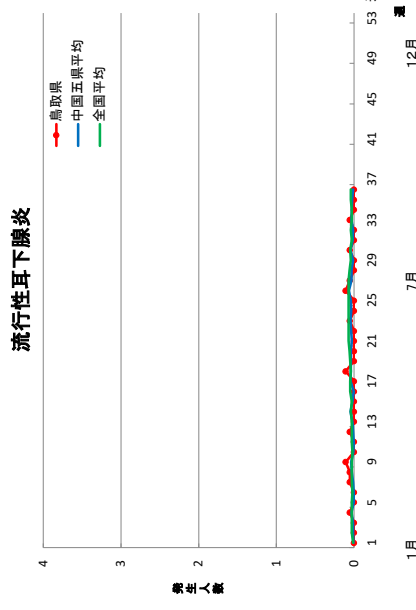
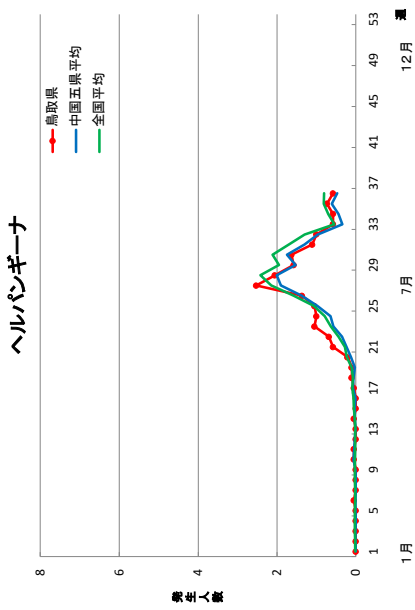
地区発生状況グラフ(定点当たり)



年次別発生状況グラフ(定点当たり)

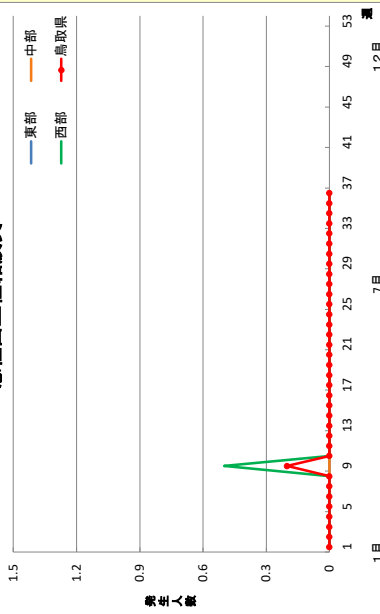


中国五県平均・全国平均との比較(定点当たり)

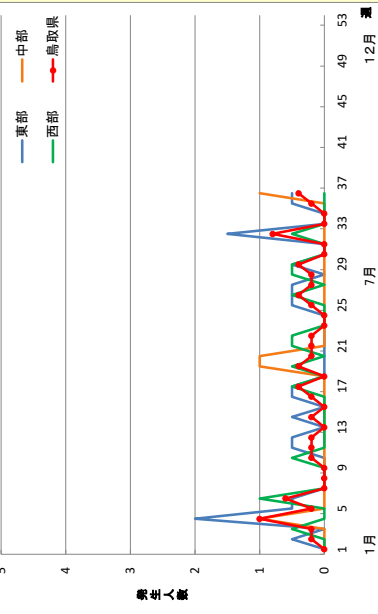


地区発生状況グラフ(定点当たり)

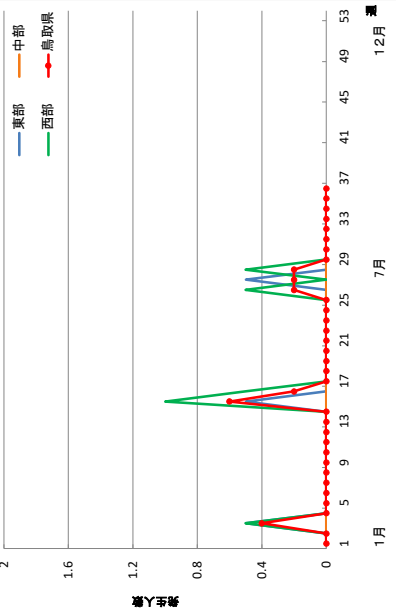
急性出血性結膜炎



流行性角結膜炎

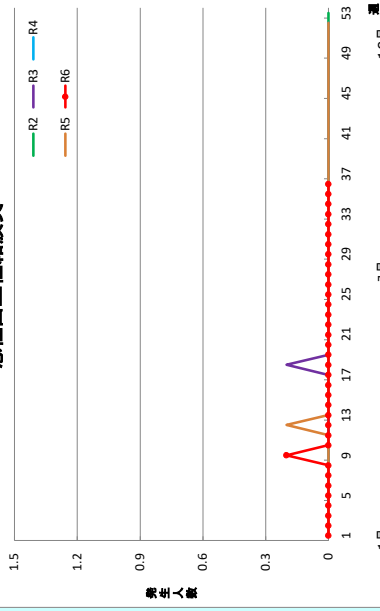


細菌性結膜炎

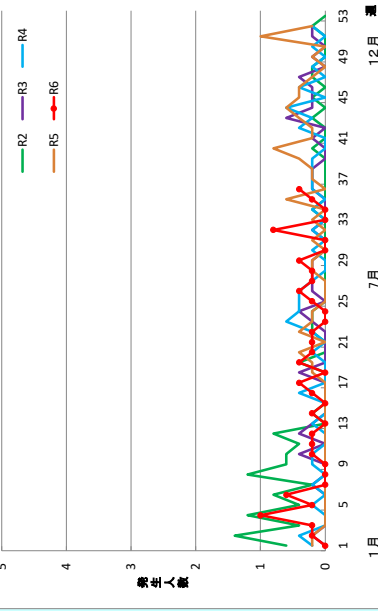


年次別発生状況グラフ(定点当たり)

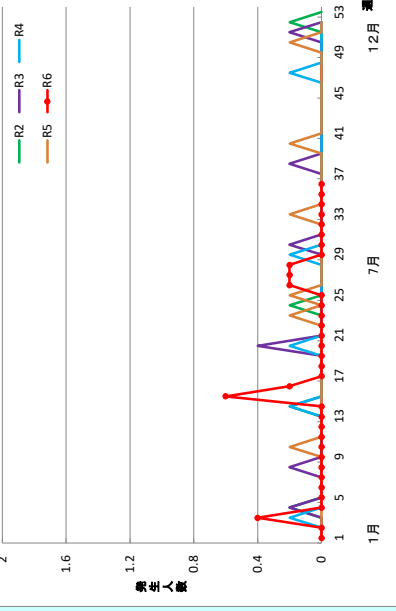
急性出血性結膜炎



流行性角結膜炎

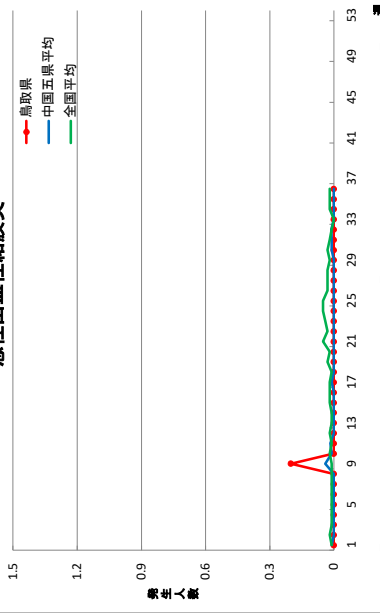


細菌性結膜炎

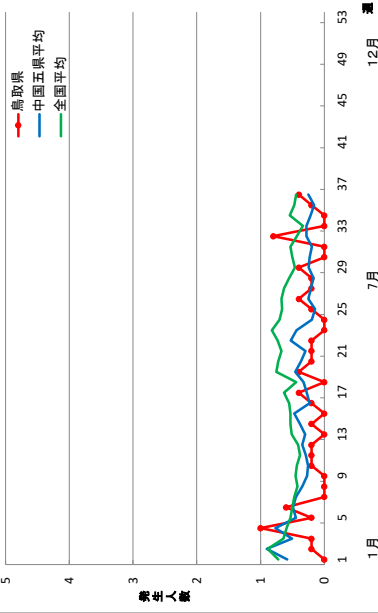


中国五県平均・全国平均との比較(定点当たり)

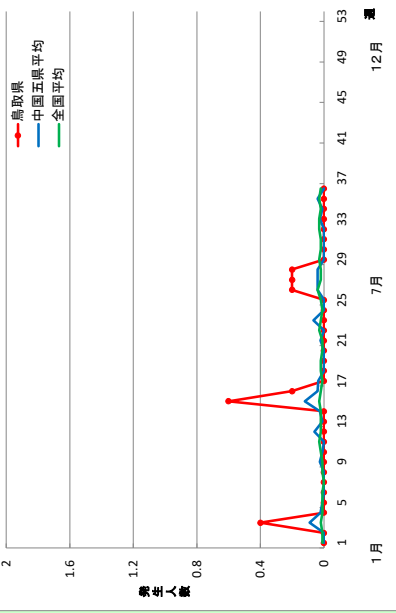
急性出血性結膜炎



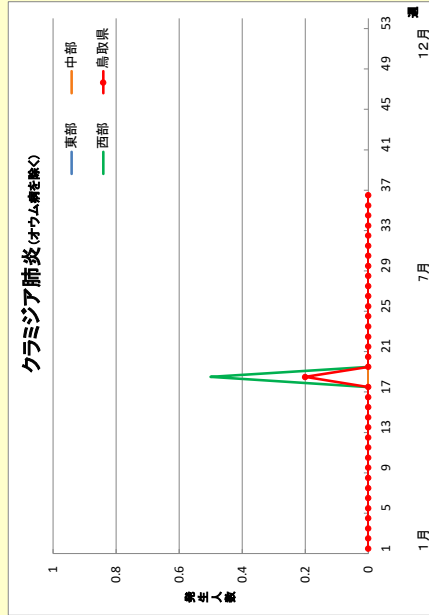
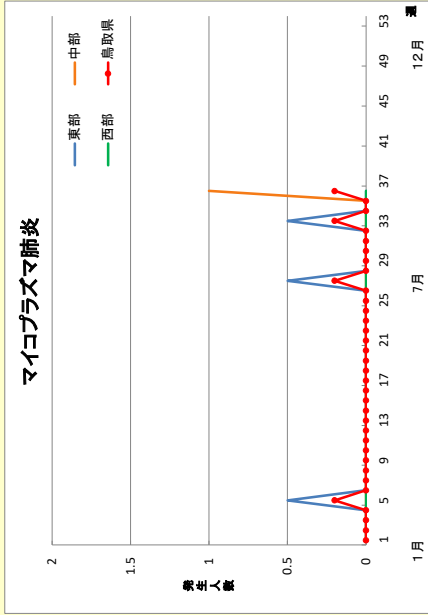
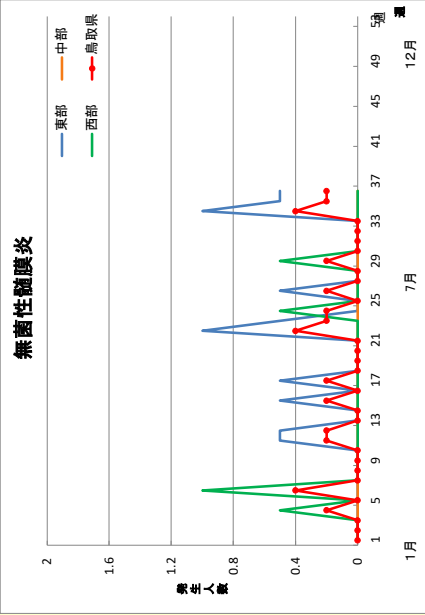
流行性角結膜炎




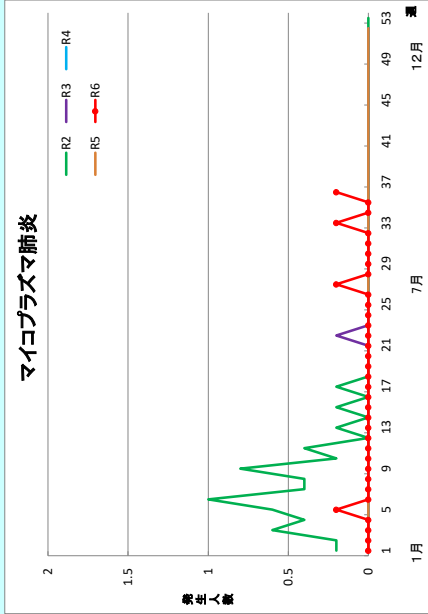
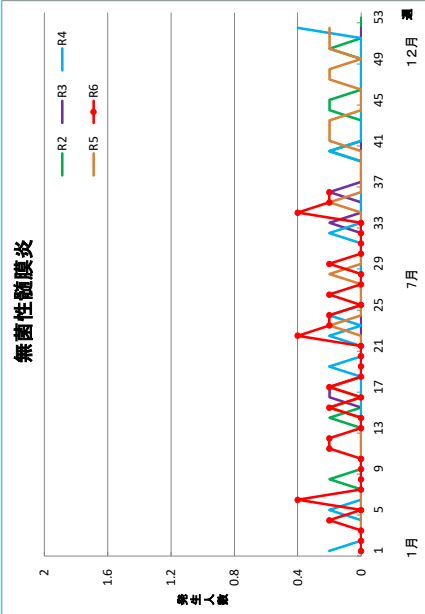
細菌性結膜炎



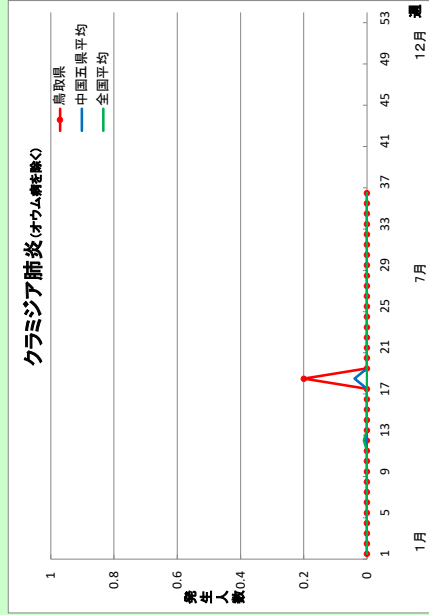
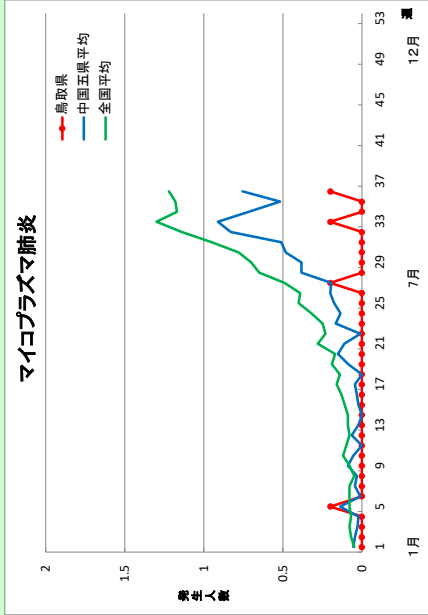
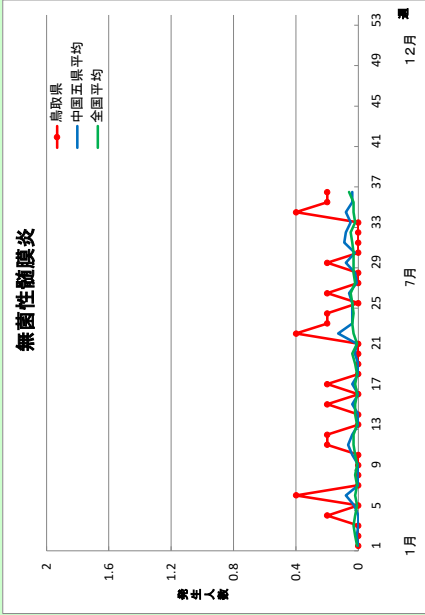
地区発生状況グラフ(定点当たり)



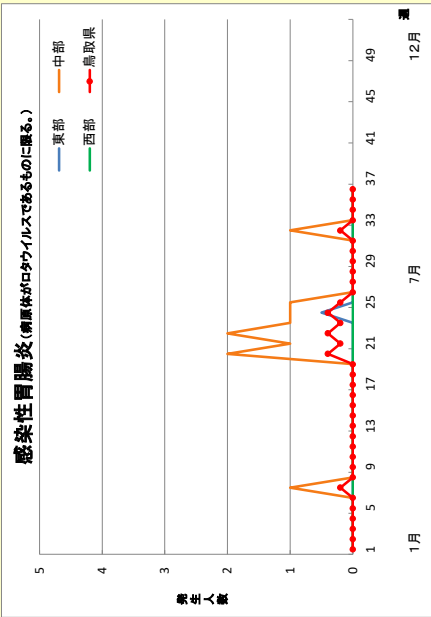
年次別発生状況グラフ(定点当たり)



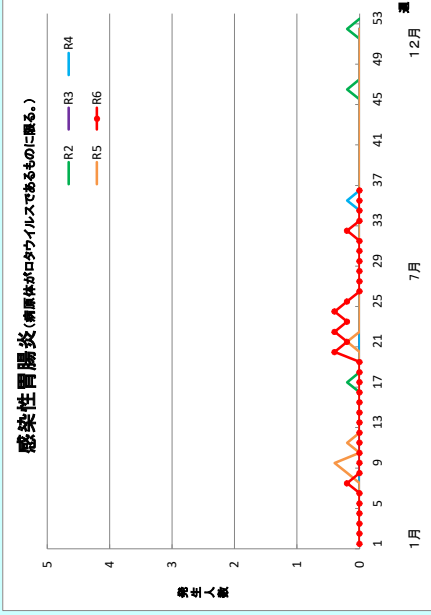
中国五県平均・全国平均との比較(定点当たり)



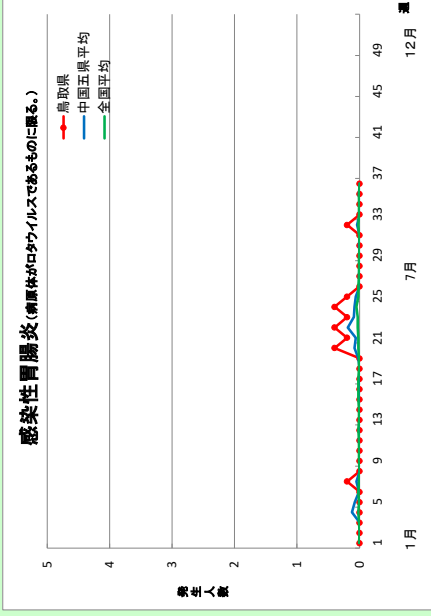
地区発生状況グラフ(定点当たり)



年次別発生状況グラフ(定点当たり)



中国五県平均・全国平均との比較(定点当たり)



注) 新型コロナウイルス感染症は、令和5年第16週(5/1~5/7)までは全数報告分のうち定点医療機関からの報告件数を元に算出。