

令和2年 10月 9日	
担当課 (担当者)	衛生環境研究所 (九鬼、梁川)
電話	0858-35-5411

鳥取県感染症流行情報

第40週 [ 令和2年9月28日(月)～10月4日(日) ]

疾 病 名	東 部	中 部	西 部
インフルエンザ	×	×	×
感染性胃腸炎	×	×	×
水痘（水ぼうそう）	×	△	×
流行性耳下腺炎（おたふくかぜ）	×	×	×
手足口病	○	△	×
ヘルパンギーナ（夏かぜ）	○	△	○
咽頭結膜熱	×	×	△
A群溶血性レンサ球菌咽頭炎	△	×	×
流行性角結膜炎	×	×	×
マイコプラズマ肺炎	×	×	×
伝染性紅斑	×	×	△
RSウイルス感染症	×	×	×

★ 警報発令中  
 ◎ 流行している      ○ やや流行している  
 △ 散発                      × 患者発生極少又はなし

- 1 現在、県内において特に流行している感染症はありません。
- 2 定点における患者報告数は、感染性胃腸炎（32件）、A群溶血性レンサ球菌咽頭炎（29件）です。

# 鳥取県感染症発生動向調査情報（週報）

第40週 [ 令和2年9月28日(月)～10月4日(日) ]

(地区別)

令和2年10月8日 作成

(件)

	東 部		中 部		西 部		合 計			県内1定点当		全国1	
	40週	前週比	40週	前週比	40週	前週比	40週	39週	前週比	40週	40週		
<b>インフルエンザ定点数</b>													
	12		6		11		29						
1	インフルエンザ	0	—	0	—	0	—	0	0	—	0.00	0.00	0.00
<b>小児科定点数</b>													
	8		4		7		19						
2	咽頭結膜熱	0	—	0	—	2	67%	2	3	67%	0.11	0.16	0.15
3	A群溶血性レンサ球菌咽頭炎	22	71%	3	150%	4	40%	29	43	67%	1.53	2.26	0.70
4	感染性胃腸炎	14	127%	0	0%	18	138%	32	30	107%	1.68	1.58	1.72
5	水痘	0	—	1	100%	0	—	1	1	100%	0.05	0.05	0.12
6	手足口病	9	—	1	—	0	—	10	0	—	0.53	0.00	0.11
7	伝染性紅斑	0	—	0	—	1	—	1	0	—	0.05	0.00	0.02
8	突発性発疹	2	50%	4	400%	3	100%	9	8	113%	0.47	0.42	0.43
9	ヘルパンギーナ	5	250%	1	—	7	233%	13	5	260%	0.68	0.26	0.26
10	流行性耳下腺炎	0	—	0	0%	0	—	0	1	0%	0.00	0.05	0.05
11	RSウイルス感染症	0	—	0	—	0	—	0	0	—	0.00	0.00	0.07
<b>眼科定点数</b>													
	2		1		2		5						
12	急性出血性結膜炎	0	—	0	—	0	—	0	0	—	0.00	0.00	0.00
13	流行性角結膜炎	0	—	0	—	1	—	1	0	—	0.20	0.00	0.24
<b>基幹定点数</b>													
	2		1		2		5						
14	細菌性髄膜炎	0	—	0	—	0	—	0	0	—	0.00	0.00	0.01
15	無菌性髄膜炎	1	—	0	—	0	—	1	0	—	0.20	0.00	0.02
16	マイコプラズマ肺炎	0	—	0	—	0	—	0	0	—	0.00	0.00	0.06
17	クラミジア肺炎(オウム病を除く)	0	—	0	—	0	—	0	0	—	0.00	0.00	0.00
18	感染性胃腸炎(ロタウイルスによるものに限る)	0	—	0	—	0	—	0	0	—	0.00	0.00	0.00
<b>合 計</b>													
	53	110%	10	91%	36	113%	99	91	109%				

※中部の18の件数は、4の再掲(基幹定点が小児科定点と共通のため)。

## 第40週の感染症発生動向調査情報について

- 1 現在、県内において特に流行している感染症はありません。
- 2 定点における患者報告数は、感染性胃腸炎(32件)、A群溶血性レンサ球菌咽頭炎(29件)です。

週別患者報告数および定点当り患者数 ( 令和2年第32週 ~ 令和2年第40週 )

令和2年10月8日 作成

区分	今週 40週	39週	38週	37週	36週	35週	34週	33週	32週	令和2年 累計
1 インフルエンザ 1 定点当り患者報告数(件)	0 0.00	0 0.00	0 0.00	0 0.00	0 0.00	0 0.00	0 0.00	0 0.00	0 0.00	3,159 2.72
2 咽頭結膜熱 1 定点当り患者報告数(件)	2 0.11	3 0.16	3 0.16	3 0.16	0 0.00	1 0.05	7 0.37	8 0.42	8 0.42	270 0.36
3 A群溶血性レンサ球菌咽頭炎 1 定点当り患者報告数(件)	29 1.53	43 2.26	53 2.79	38 2.00	32 1.68	33 1.74	26 1.37	22 1.16	43 2.26	2,470 3.25
4 感染性胃腸炎 1 定点当り患者報告数(件)	32 1.68	30 1.58	37 1.95	37 1.95	37 1.95	37 1.95	38 2.00	23 1.21	50 2.63	2,555 3.36
5 水痘 1 定点当り患者報告数(件)	1 0.05	1 0.05	2 0.11	1 0.05	1 0.05	0 0.00	0 0.00	2 0.11	2 0.11	192 0.25
6 手足口病 1 定点当り患者報告数(件)	10 0.53	0 0.00	0 0.00	2 0.11	2 0.11	8 0.42	2 0.11	2 0.11	4 0.21	62 0.08
7 伝染性紅斑 1 定点当り患者報告数(件)	1 0.05	0 0.00	0 0.00	0 0.00	0 0.00	0 0.00	0 0.00	0 0.00	0 0.00	315 0.41
8 突発性発疹 1 定点当り患者報告数(件)	9 0.47	8 0.42	11 0.58	5 0.26	5 0.26	14 0.74	8 0.42	3 0.16	10 0.53	283 0.37
9 ヘルパンギーナ 1 定点当り患者報告数(件)	13 0.68	5 0.26	22 1.16	14 0.74	23 1.21	14 0.74	9 0.47	9 0.47	7 0.37	158 0.21
10 流行性耳下腺炎 1 定点当り患者報告数(件)	0 0.00	1 0.05	0 0.00	2 0.11	0 0.00	1 0.05	0 0.00	0 0.00	0 0.00	19 0.03
11 RSウイルス感染症 1 定点当り患者報告数(件)	0 0.00	0 0.00	1 0.05	0 0.00	0 0.00	0 0.00	0 0.00	0 0.00	0 0.00	50 0.07
12 急性出血性結膜炎 1 定点当り患者報告数(件)	0 0.00	0 0.00	0 0.00	0 0.00	0 0.00	0 0.00	0 0.00	0 0.00	0 0.00	0 0.00
13 流行性角結膜炎 1 定点当り患者報告数(件)	1 0.20	0 0.00	0 0.00	0 0.00	0 0.00	0 0.00	1 0.20	0 0.00	0 0.00	51 0.26
14 細菌性髄膜炎 1 定点当り患者報告数(件)	0 0.00	0 0.00	0 0.00	0 0.00	0 0.00	0 0.00	0 0.00	0 0.00	0 0.00	3 0.02
15 無菌性髄膜炎 1 定点当り患者報告数(件)	1 0.20	0 0.00	0 0.00	0 0.00	0 0.00	0 0.00	0 0.00	0 0.00	0 0.00	3 0.02
16 マイコプラズマ肺炎 1 定点当り患者報告数(件)	0 0.00	0 0.00	0 0.00	0 0.00	0 0.00	0 0.00	0 0.00	0 0.00	0 0.00	29 0.15
17 クラミジア肺炎(オウム病を除く) 1 定点当り患者報告数(件)	0 0.00	0 0.00	0 0.00	0 0.00	0 0.00	0 0.00	0 0.00	0 0.00	0 0.00	0 0.00
18 感染性胃腸炎(ロタウイルスによるものに限る) 1 定点当り患者報告数(件)	0 0.00	0 0.00	0 0.00	0 0.00	0 0.00	0 0.00	0 0.00	0 0.00	0 0.00	1 0.01
合 計	99	91	129	102	100	108	91	69	124	9,620

注: 累計欄の定点当たり患者報告数は1 定点1 週当り患者報告数。

年齢別内訳

第40週 [ 令和2年9月28日(月)～10月4日(日) ]

疾病名	合計	～5ヶ月	～11ヶ月	1歳	2歳	3歳	4歳	5歳	6歳	7歳	8歳	9歳	10～14歳	15～19歳	20歳以上
咽頭結膜熱	2	0	0	1	0	0	0	1	0	0	0	0	0	0	0
定点当り発生割合(件)	0.11	0.00	0.00	0.05	0.00	0.00	0.05	0.00	0.00	0.00	0.00	0.00	0.00	0.00	0.00
A群溶血性レンサ球菌咽頭炎	29	0	0	6	1	3	3	2	2	3	2	1	3	1	2
定点当り発生割合(件)	1.53	0.00	0.00	0.32	0.05	0.16	0.16	0.11	0.11	0.16	0.11	0.05	0.16	0.05	0.11
感染性胃腸炎	32	0	1	13	2	1	1	3	1	1	1	3	4	0	1
定点当り発生割合(件)	1.68	0.00	0.05	0.68	0.11	0.05	0.05	0.16	0.05	0.05	0.05	0.16	0.21	0.00	0.05
水痘	1	0	0	0	0	0	0	0	0	1	0	0	0	0	0
定点当り発生割合(件)	0.05	0.00	0.00	0.00	0.00	0.00	0.00	0.00	0.05	0.00	0.00	0.00	0.00	0.00	0.00
手足口病	10	0	0	5	3	2	0	0	0	0	0	0	0	0	0
定点当り発生割合(件)	0.53	0.00	0.00	0.26	0.16	0.11	0.00	0.00	0.00	0.00	0.00	0.00	0.00	0.00	0.00
伝染性紅斑	1	0	0	0	1	0	0	0	0	0	0	0	0	0	0
定点当り発生割合(件)	0.05	0.00	0.00	0.00	0.05	0.00	0.00	0.00	0.00	0.00	0.00	0.00	0.00	0.00	0.00
突発性発疹	9	0	4	4	1	0	0	0	0	0	0	0	0	0	0
定点当り発生割合(件)	0.47	0.00	0.21	0.21	0.05	0.00	0.00	0.00	0.00	0.00	0.00	0.00	0.00	0.00	0.00
ヘルパンギーナ	13	0	0	5	4	4	0	0	0	0	0	0	0	0	0
定点当り発生割合(件)	0.68	0.00	0.00	0.26	0.21	0.21	0.00	0.00	0.00	0.00	0.00	0.00	0.00	0.00	0.00
流行性耳下腺炎	0	0	0	0	0	0	0	0	0	0	0	0	0	0	0
定点当り発生割合(件)	0.00	0.00	0.00	0.00	0.00	0.00	0.00	0.00	0.00	0.00	0.00	0.00	0.00	0.00	0.00
RSウイルス感染症	0	0	0	0	0	0	0	0	0	0	0	0	0	0	0
定点当り発生割合(件)	0.00	0.00	0.00	0.00	0.00	0.00	0.00	0.00	0.00	0.00	0.00	0.00	0.00	0.00	0.00

※小児科定点数は19定点

年齢別内訳

第40週 [ 令和2年9月28日(月)～10月4日(日) ]

疾病名	合計	～5ヶ月	～11ヶ月	1歳	2歳	3歳	4歳	5歳	6歳	7歳	8歳	9歳	10～14歳	15～19歳	20～29歳	30～39歳	40～49歳	50～59歳	60～69歳	70～79歳	80歳以上
インフルエンザ	0	0	0	0	0	0	0	0	0	0	0	0	0	0	0	0	0	0	0	0	0
定点对当り発生割合(件)	0.00	0.00	0.00	0.00	0.00	0.00	0.00	0.00	0.00	0.00	0.00	0.00	0.00	0.00	0.00	0.00	0.00	0.00	0.00	0.00	0.00

※インフルエンザ定点数は29定點

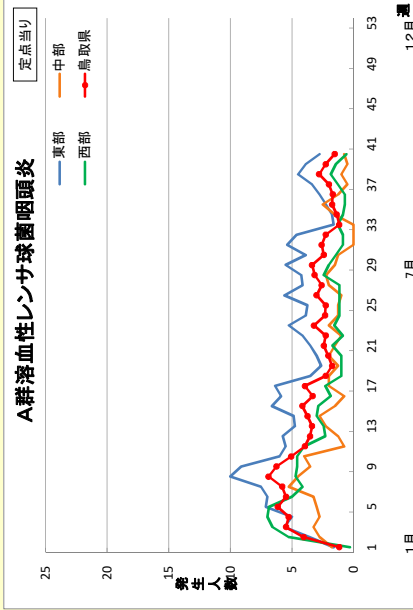
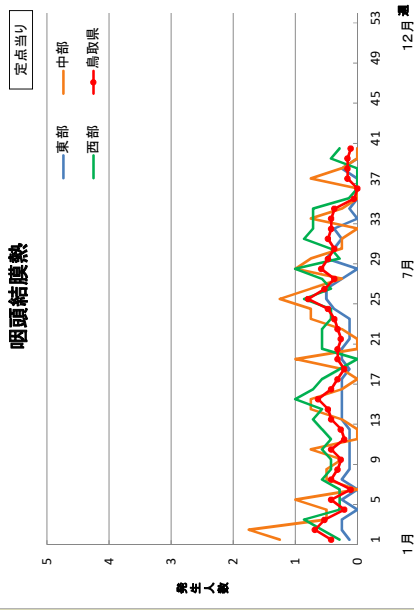
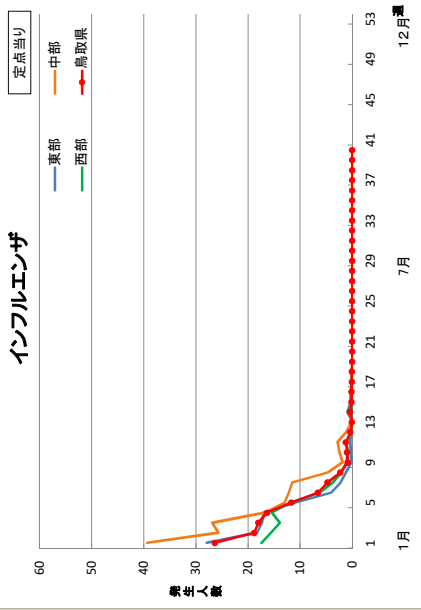
疾病名	合計	～5ヶ月	～11ヶ月	1歳	2歳	3歳	4歳	5歳	6歳	7歳	8歳	9歳	10～14歳	15～19歳	20～29歳	30～39歳	40～49歳	50～59歳	60～69歳	70～79歳	80歳以上
急性出血性結膜炎	0	0	0	0	0	0	0	0	0	0	0	0	0	0	0	0	0	0	0	0	0
定点对当り発生割合(件)	0.00	0.00	0.00	0.00	0.00	0.00	0.00	0.00	0.00	0.00	0.00	0.00	0.00	0.00	0.00	0.00	0.00	0.00	0.00	0.00	0.00
流行性角結膜炎	1	0	0	0	0	0	0	0	0	0	0	0	0	0	1	0	0	0	0	0	0
定点对当り発生割合(件)	0.20	0.00	0.00	0.00	0.00	0.00	0.00	0.00	0.00	0.00	0.00	0.00	0.00	0.00	0.20	0.00	0.00	0.00	0.00	0.00	0.00

※眼科定点数は5定點

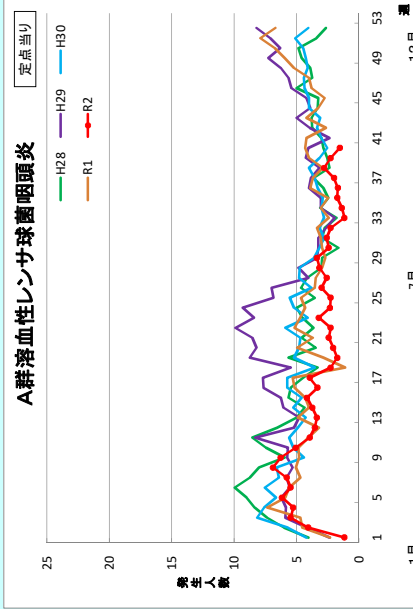
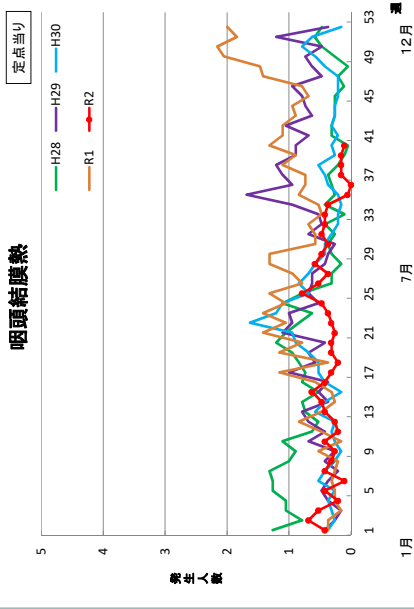
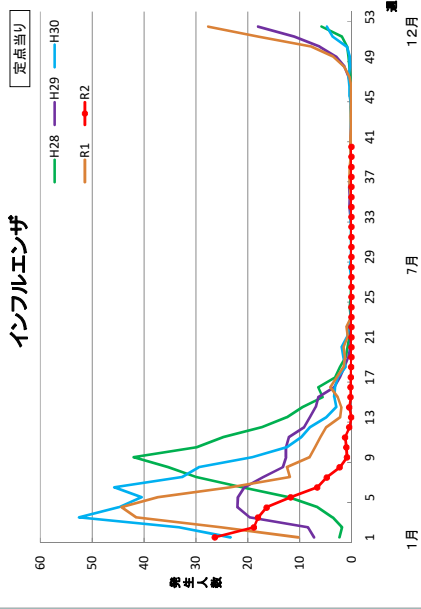
疾病名	合計	0歳	1～4歳	5～9歳	10～14歳	15～19歳	20～24歳	25～29歳	30～34歳	35～39歳	40～44歳	45～49歳	50～54歳	55～59歳	60～64歳	65～69歳	70歳以上
細菌性髄膜炎	0	0	0	0	0	0	0	0	0	0	0	0	0	0	0	0	0
定点对当り発生割合(件)	0.00	0.00	0.00	0.00	0.00	0.00	0.00	0.00	0.00	0.00	0.00	0.00	0.00	0.00	0.00	0.00	0.00
無菌性髄膜炎	1	0	0	0	0	0	0	0	0	0	0	0	1	0	0	0	0
定点对当り発生割合(件)	0.20	0.00	0.00	0.00	0.00	0.00	0.00	0.00	0.00	0.00	0.00	0.00	0.20	0.00	0.00	0.00	0.00
マイコプラズマ肺炎	0	0	0	0	0	0	0	0	0	0	0	0	0	0	0	0	0
定点对当り発生割合(件)	0.00	0.00	0.00	0.00	0.00	0.00	0.00	0.00	0.00	0.00	0.00	0.00	0.00	0.00	0.00	0.00	0.00
クラミジア肺炎 <small>(オウム山雀症除く)</small>	0	0	0	0	0	0	0	0	0	0	0	0	0	0	0	0	0
定点对当り発生割合(件)	0.00	0.00	0.00	0.00	0.00	0.00	0.00	0.00	0.00	0.00	0.00	0.00	0.00	0.00	0.00	0.00	0.00
感染性胃腸炎 <small>(ロタウイルスによるものを除く)</small>	0	0	0	0	0	0	0	0	0	0	0	0	0	0	0	0	0
定点对当り発生割合(件)	0.00	0.00	0.00	0.00	0.00	0.00	0.00	0.00	0.00	0.00	0.00	0.00	0.00	0.00	0.00	0.00	0.00

※基幹定点数は5定點

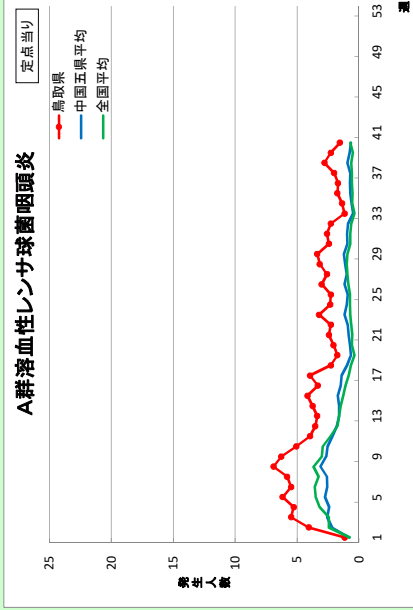
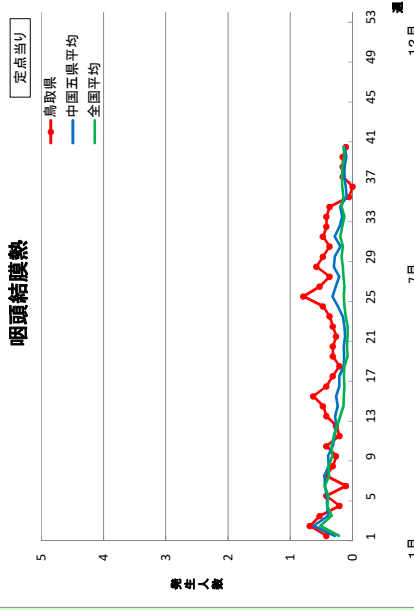
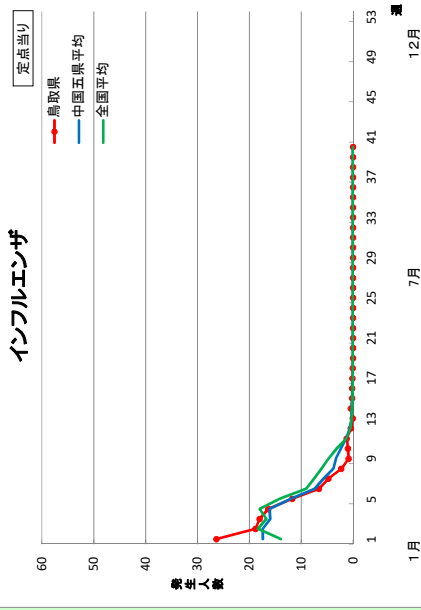
### 地区発生状況グラフ



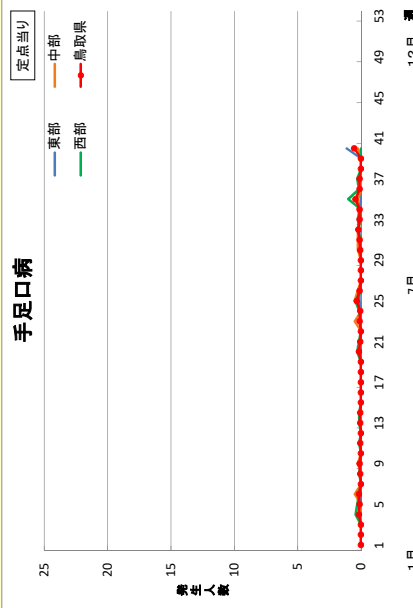
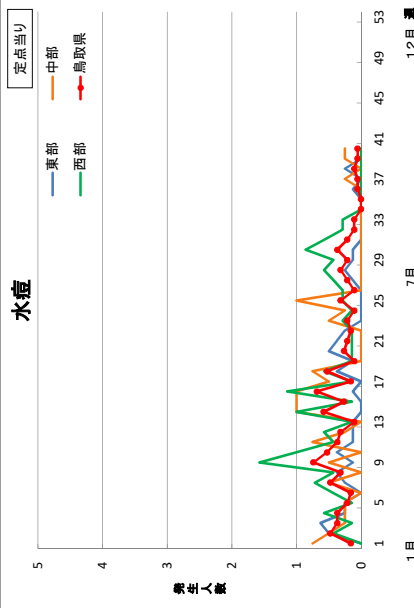
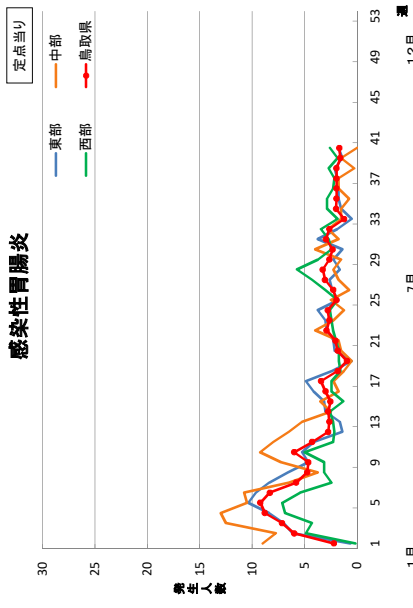
### 年次別発生状況グラフ



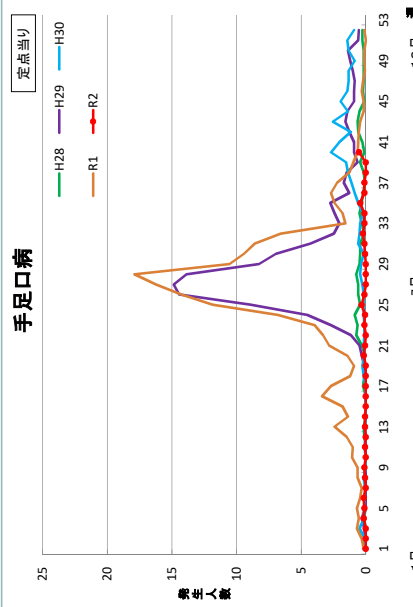
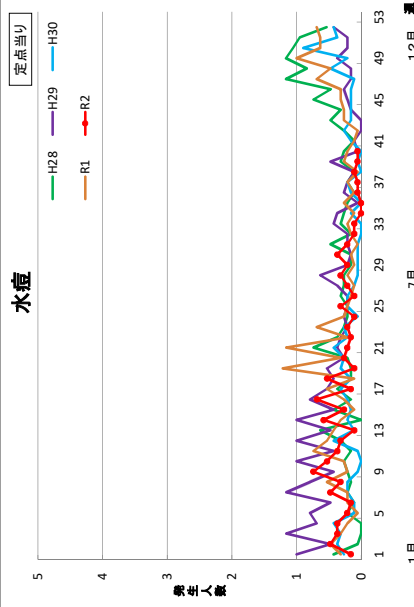
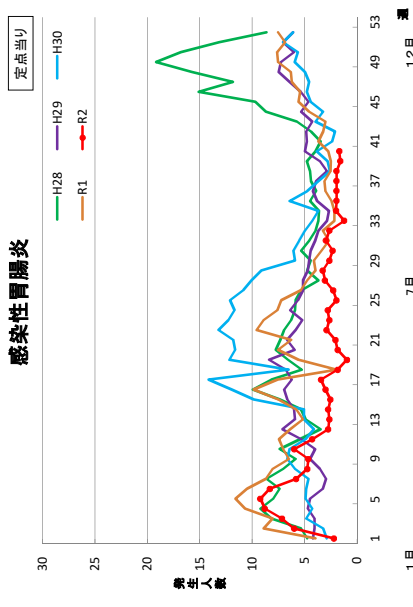
### 中国五県平均・全国平均との比較



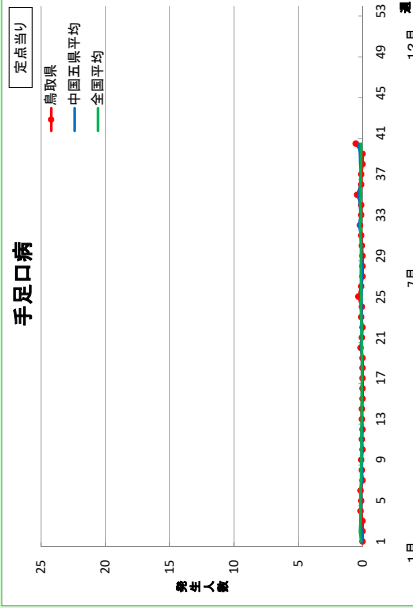
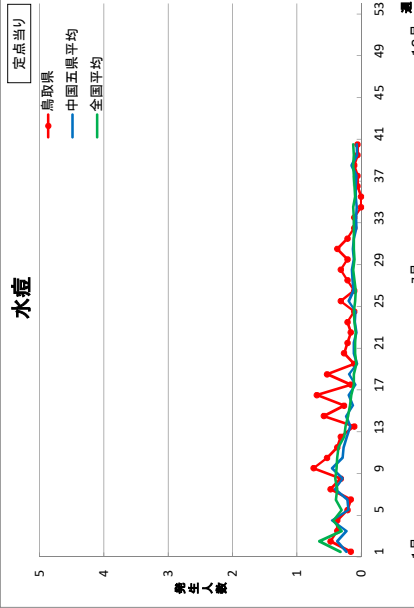
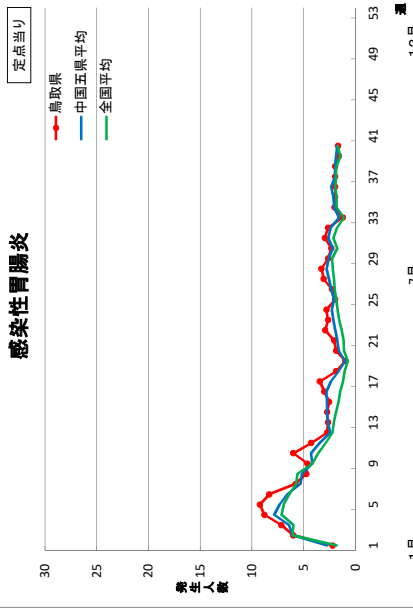
### 地区発生状況グラフ



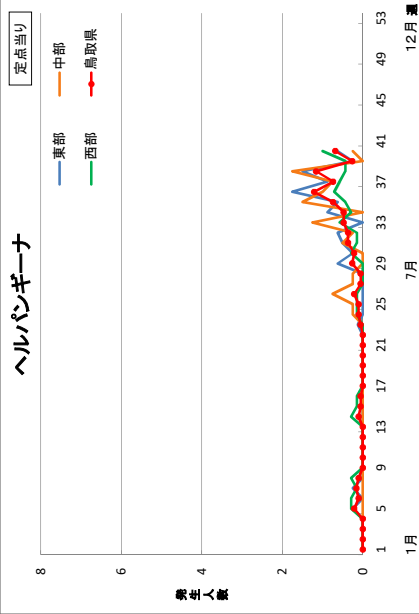
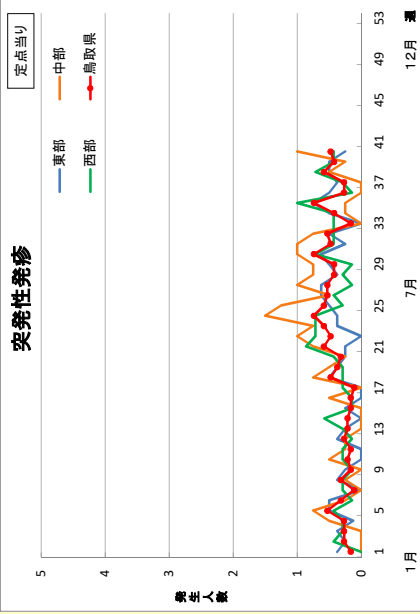
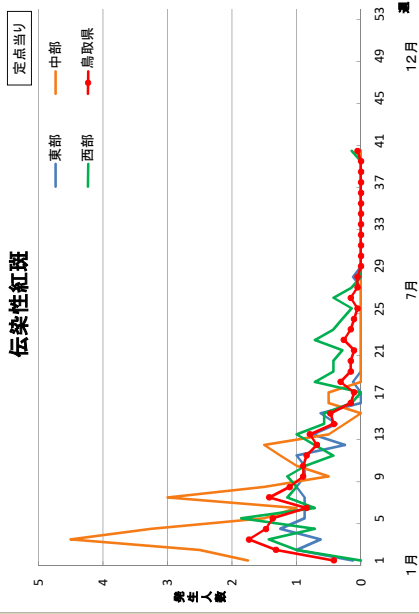
### 年次別発生状況グラフ



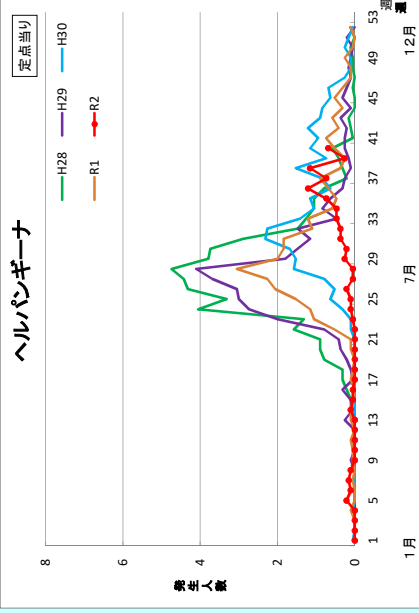
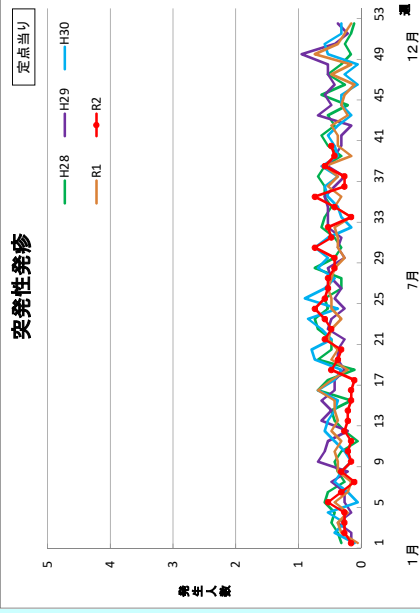
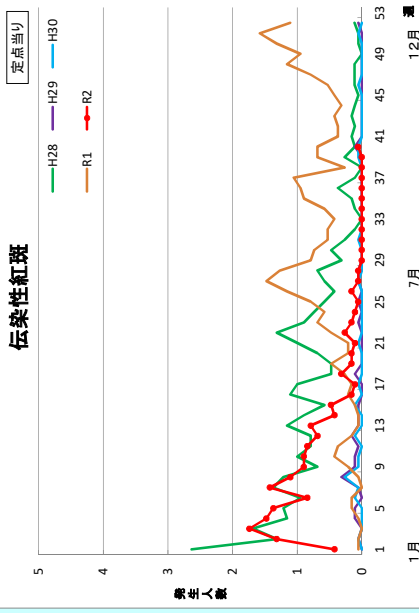
### 中国五県平均・全国平均との比較



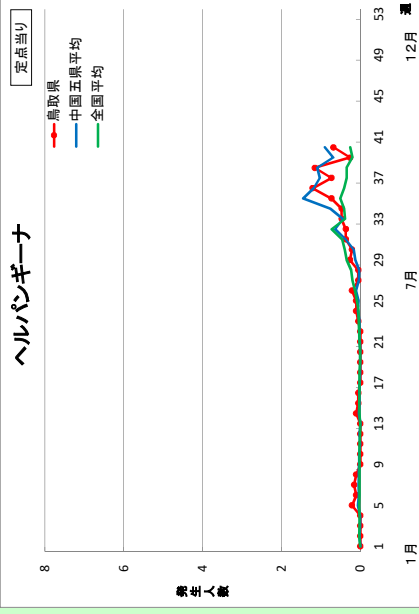
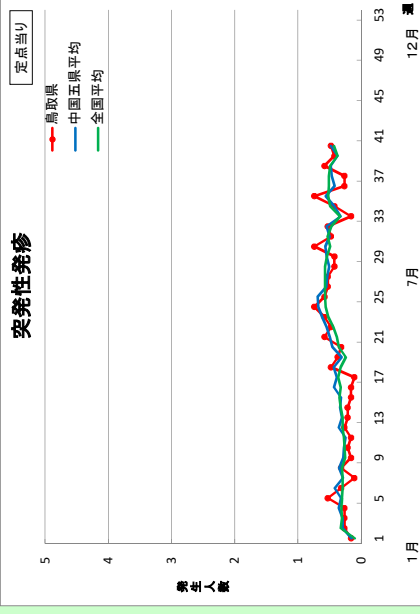
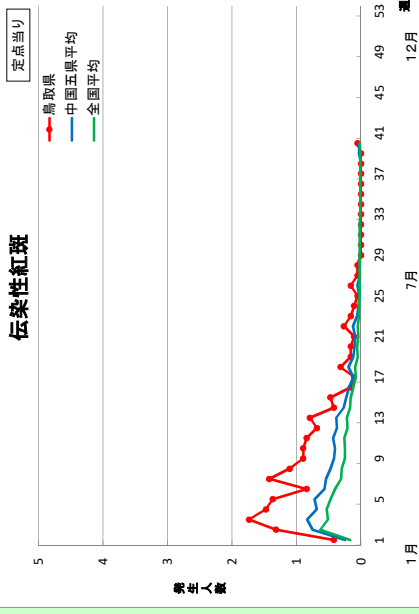
### 地区発生状況グラフ



### 年次別発生状況グラフ


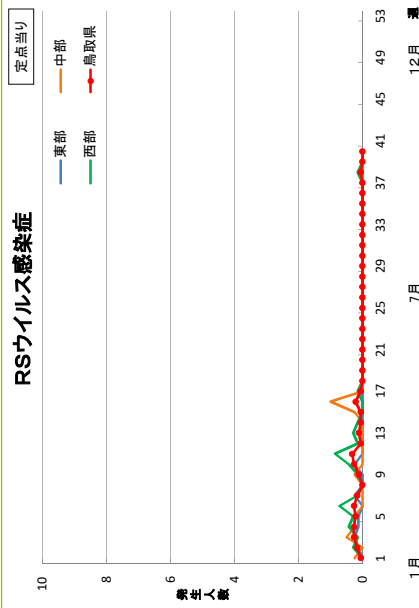
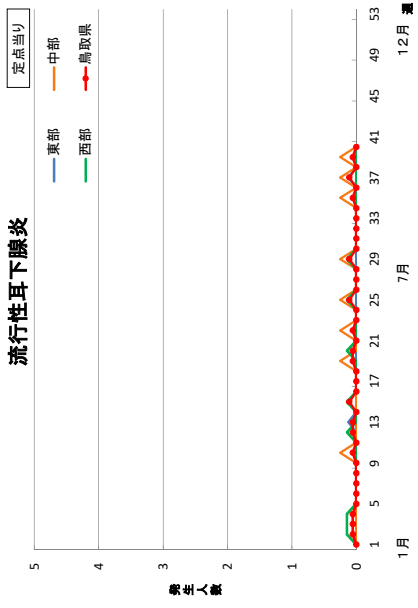


### 中国五県平均・全国平均との比較

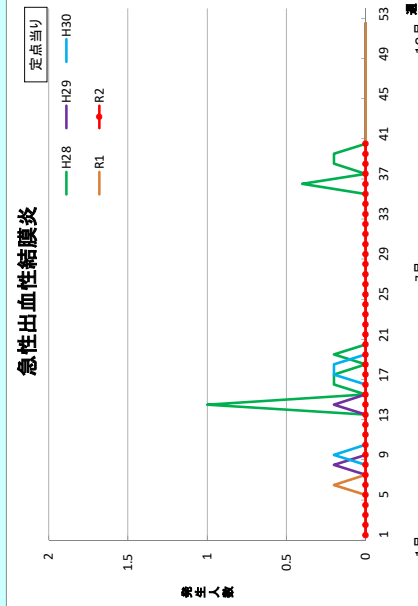
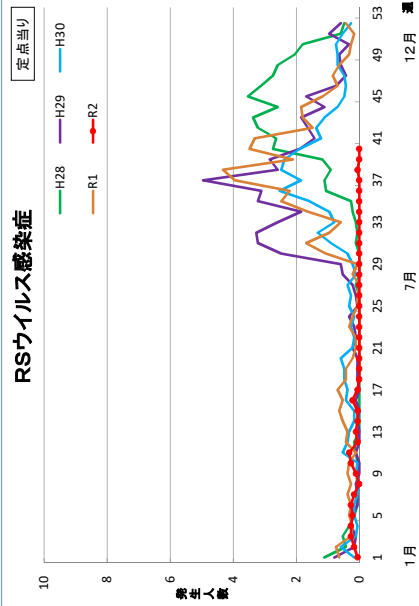
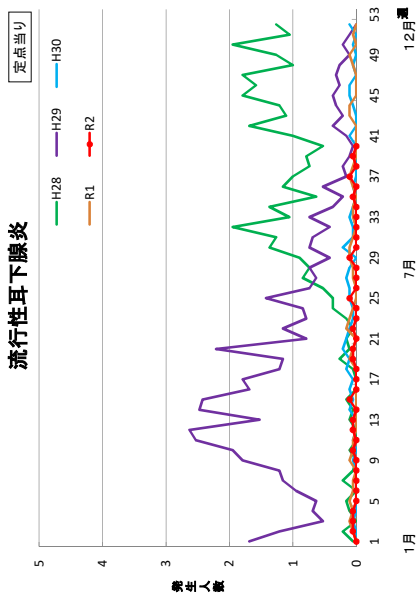




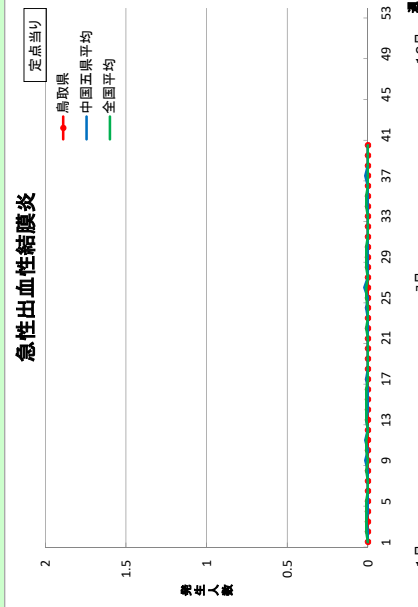
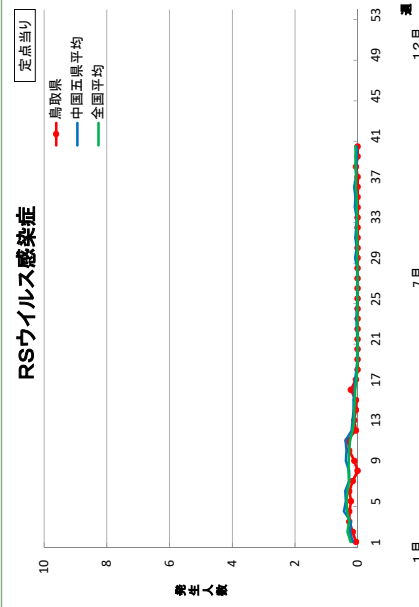
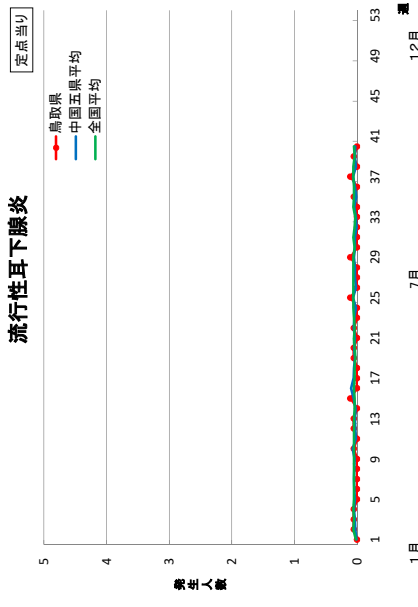
### 地区発生状況グラフ



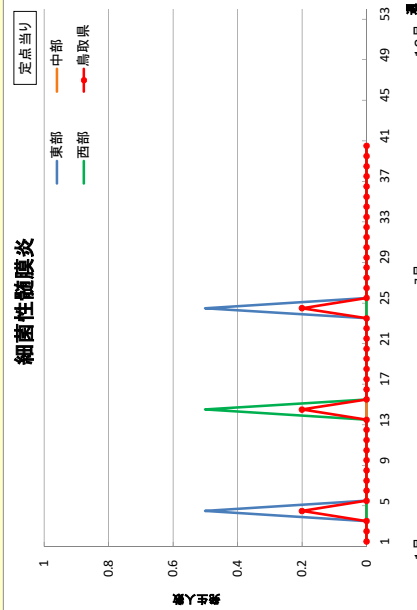
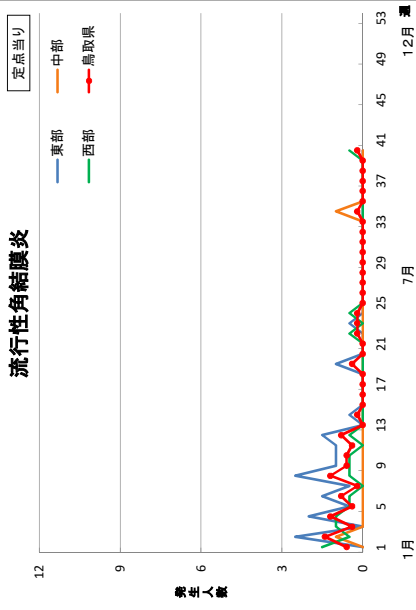
### 年次別発生状況グラフ



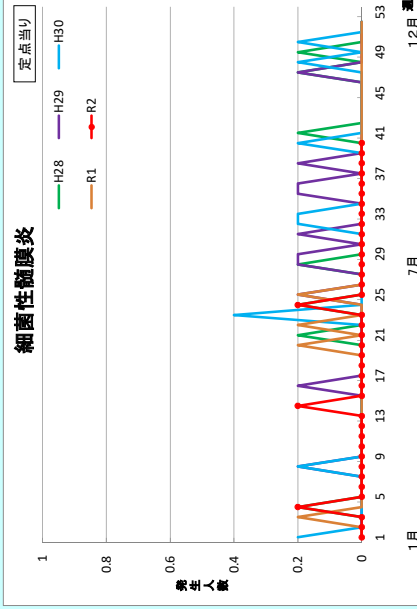
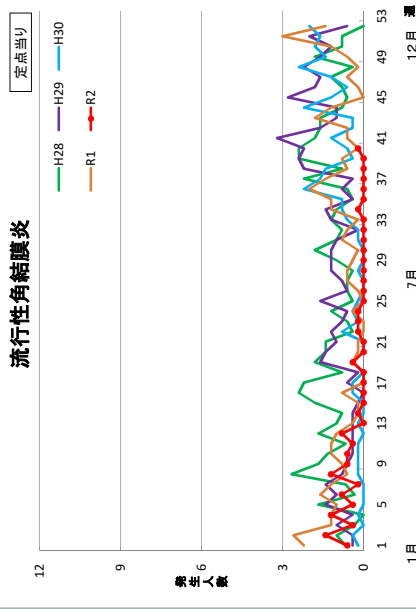
### 中国五県平均・全国平均との比較



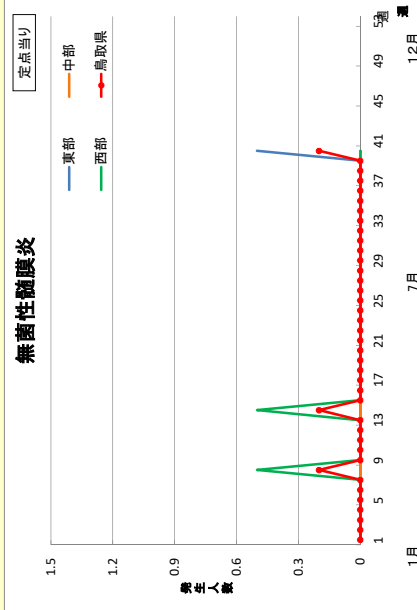
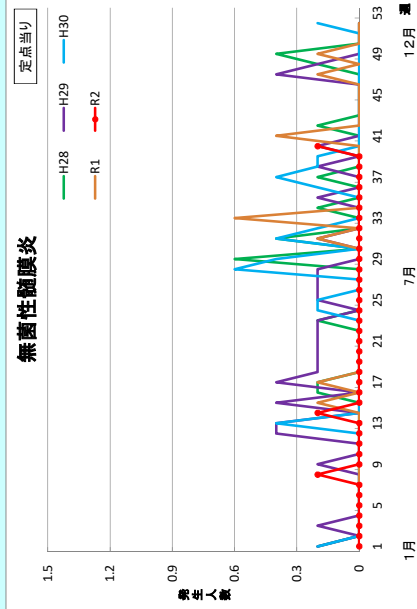
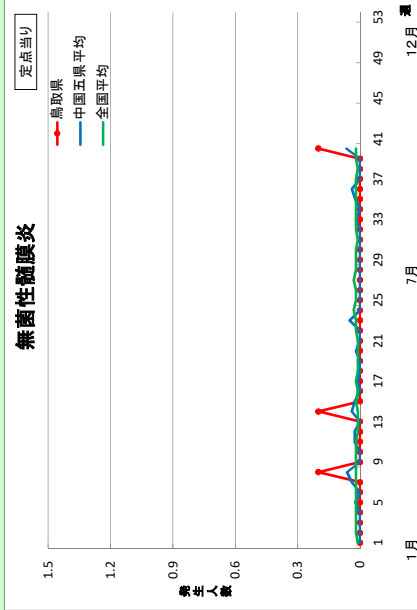
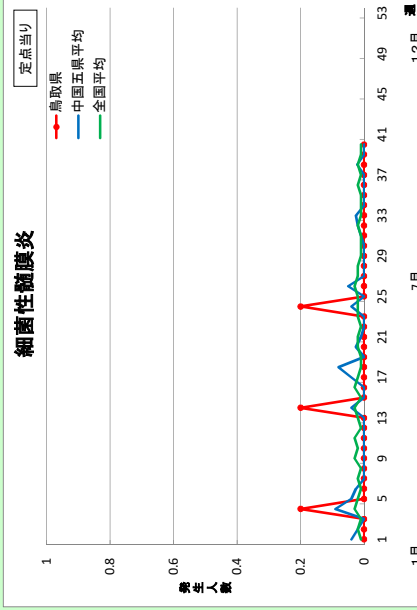
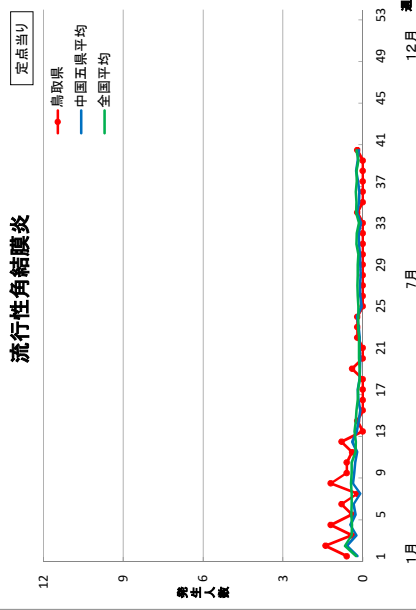
### 地区発生状況グラフ





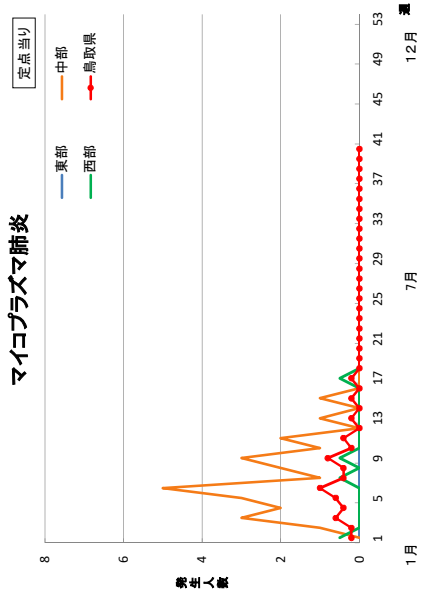
### 年次別発生状況グラフ



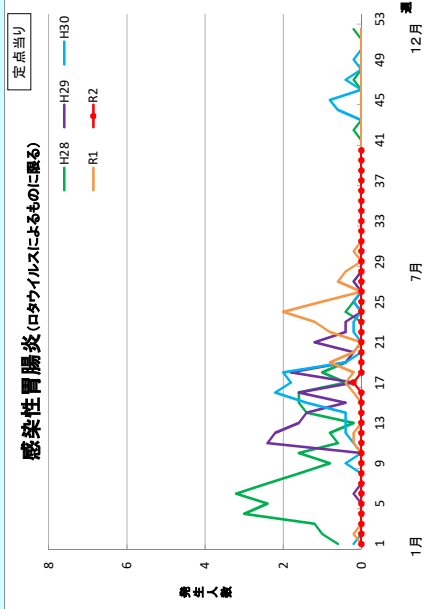
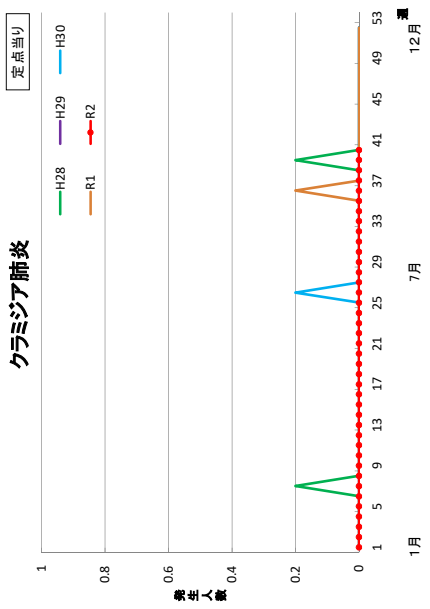
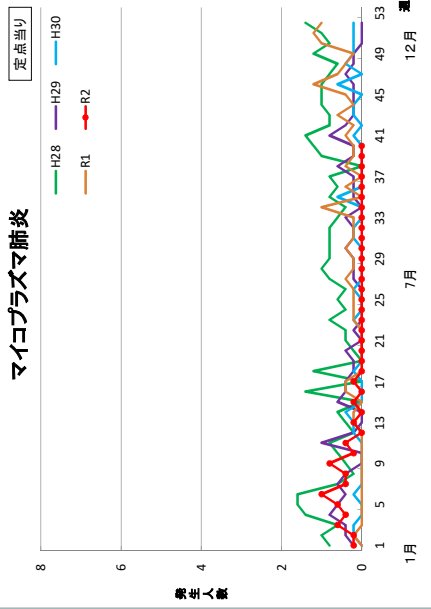
### 中国五県平均・全国平均との比較



### 地区発生状況グラフ



### 年次別発生状況グラフ



### 中国五県平均・全国平均との比較

