

令和2年 9月 18日	
担当課 (担当者)	衛生環境研究所 (九鬼、梁川)
電話	0858-35-5411

鳥取県感染症流行情報

第37週 [ 令和2年9月7日(月)～9月13日(日) ]

疾 病 名	東 部	中 部	西 部
インフルエンザ	×	×	×
感染性胃腸炎	×	×	×
水痘（水ぼうそう）	×	△	×
流行性耳下腺炎（おたふくかぜ）	△	△	×
手足口病	×	×	△
ヘルパンギーナ（夏かぜ）	○	△	△
咽頭結膜熱	×	○	×
A群溶血性レンサ球菌咽頭炎	△	×	×
流行性角結膜炎	×	×	×
マイコプラズマ肺炎	×	×	×
伝染性紅斑	×	×	×
RSウイルス感染症	×	×	×

★ 警報発令中  
 ◎ 流行している      ○ やや流行している  
 △ 散発                      × 患者発生極少又はなし

- 1 現在、県内において特に流行している感染症はありません。
- 2 定点における患者報告数は、A群溶血性レンサ球菌咽頭炎（38件）、感染性胃腸炎（37件）です。

# 鳥取県感染症発生動向調査情報（週報）

第37週 [ 令和2年9月7日(月)～13日(日) ]

(地区別)

令和2年9月17日 作成

(件)

	東 部		中 部		西 部		合 計			県内1定点当		全国1
	37週	前週比	37週	前週比	37週	前週比	37週	36週	前週比	37週	37週	
<b>インフルエンザ定点数</b>												
	12		6		11		29					
1 インフルエンザ	0	—	0	—	0	—	0	0	—	0.00	0.00	0.00
<b>小児科定点数</b>												
	8		4		7		19					
2 咽頭結膜熱	0	—	3	—	0	—	3	0	—	0.16	0.00	0.17
3 A群溶血性レンサ球菌咽頭炎	27	123%	2	40%	9	180%	38	32	119%	2.00	1.68	0.56
4 感染性胃腸炎	15	107%	7	100%	15	94%	37	37	100%	1.95	1.95	1.88
5 水痘	0	0%	1	—	0	—	1	1	100%	0.05	0.05	0.11
6 手足口病	0	0%	0	—	2	200%	2	2	100%	0.11	0.11	0.14
7 伝染性紅斑	0	—	0	—	0	—	0	0	—	0.00	0.00	0.01
8 突発性発疹	3	75%	0	—	2	200%	5	5	100%	0.26	0.26	0.51
9 ヘルパンギーナ	7	50%	3	75%	4	80%	14	23	61%	0.74	1.21	0.35
10 流行性耳下腺炎	1	—	1	—	0	—	2	0	—	0.11	0.00	0.06
11 RSウイルス感染症	0	—	0	—	0	—	0	0	—	0.00	0.00	0.05
<b>眼科定点数</b>												
	2		1		2		5					
12 急性出血性結膜炎	0	—	0	—	0	—	0	0	—	0.00	0.00	0.00
13 流行性角結膜炎	0	—	0	—	0	—	0	0	—	0.00	0.00	0.22
<b>基幹定点数</b>												
	2		1		2		5					
14 細菌性髄膜炎	0	—	0	—	0	—	0	0	—	0.00	0.00	0.01
15 無菌性髄膜炎	0	—	0	—	0	—	0	0	—	0.00	0.00	0.02
16 マイコプラズマ肺炎	0	—	0	—	0	—	0	0	—	0.00	0.00	0.06
17 クラミジア肺炎(オウム病を除く)	0	—	0	—	0	—	0	0	—	0.00	0.00	0.00
18 感染性胃腸炎(ロタウイルスによるものに限る)	0	—	0	—	0	—	0	0	—	0.00	0.00	0.00
<b>合 計</b>	<b>53</b>	<b>95%</b>	<b>17</b>	<b>106%</b>	<b>32</b>	<b>114%</b>	<b>102</b>	<b>100</b>	<b>102%</b>			

※中部の18の件数は、4の再掲(基幹定点が小児科定点と共通のため)。

## 第37週の感染症発生動向調査情報について

- 1 現在、県内において特に流行している感染症はありません。
- 2 定点における患者報告数は、A群溶血性レンサ球菌咽頭炎(38件)、感染性胃腸炎(37件)です。

週別患者報告数および定点当り患者数 ( 令和2年第29週 ~ 令和2年第37週 )

令和2年9月17日 作成

区 分	今週 37週	36週	35週	34週	33週	32週	31週	30週	29週	令和2年 累計
1 インフルエンザ 1 定点当り患者報告数(件)	0 0.00	0 0.00	0 0.00	0 0.00	0 0.00	0 0.00	0 0.00	0 0.00	0 0.00	3,159 2.94
2 咽頭結膜熱 1 定点当り患者報告数(件)	3 0.16	0 0.00	1 0.05	7 0.37	8 0.42	8 0.42	9 0.47	7 0.37	9 0.47	262 0.37
3 A群溶血性レンサ球菌咽頭炎 1 定点当り患者報告数(件)	38 2.00	32 1.68	33 1.74	26 1.37	22 1.16	43 2.26	49 2.58	46 2.42	64 3.37	2,345 3.34
4 感染性胃腸炎 1 定点当り患者報告数(件)	37 1.95	37 1.95	37 1.95	38 2.00	23 1.21	50 2.63	56 2.95	44 2.32	50 2.63	2,456 3.49
5 水痘 1 定点当り患者報告数(件)	1 0.05	1 0.05	0 0.00	0 0.00	2 0.11	2 0.11	4 0.21	7 0.37	4 0.21	188 0.27
6 手足口病 1 定点当り患者報告数(件)	2 0.11	2 0.11	8 0.42	2 0.11	2 0.11	4 0.21	2 0.11	1 0.05	0 0.00	52 0.07
7 伝染性紅斑 1 定点当り患者報告数(件)	0 0.00	0 0.00	0 0.00	0 0.00	0 0.00	0 0.00	0 0.00	0 0.00	0 0.00	314 0.45
8 突発性発疹 1 定点当り患者報告数(件)	5 0.26	5 0.26	14 0.74	8 0.42	3 0.16	10 0.53	9 0.47	14 0.74	8 0.42	255 0.36
9 ヘルパンギーナ 1 定点当り患者報告数(件)	14 0.74	23 1.21	14 0.74	9 0.47	9 0.47	7 0.37	7 0.37	4 0.21	5 0.26	118 0.17
10 流行性耳下腺炎 1 定点当り患者報告数(件)	2 0.11	0 0.00	1 0.05	0 0.00	0 0.00	0 0.00	0 0.00	0 0.00	2 0.11	18 0.03
11 RSウイルス感染症 1 定点当り患者報告数(件)	0 0.00	0 0.00	0 0.00	0 0.00	0 0.00	0 0.00	0 0.00	0 0.00	0 0.00	49 0.07
12 急性出血性結膜炎 1 定点当り患者報告数(件)	0 0.00	0 0.00	0 0.00	0 0.00	0 0.00	0 0.00	0 0.00	0 0.00	0 0.00	0 0.00
13 流行性角結膜炎 1 定点当り患者報告数(件)	0 0.00	0 0.00	0 0.00	1 0.20	0 0.00	0 0.00	0 0.00	0 0.00	0 0.00	50 0.27
14 細菌性髄膜炎 1 定点当り患者報告数(件)	0 0.00	0 0.00	0 0.00	0 0.00	0 0.00	0 0.00	0 0.00	0 0.00	0 0.00	3 0.02
15 無菌性髄膜炎 1 定点当り患者報告数(件)	0 0.00	0 0.00	0 0.00	0 0.00	0 0.00	0 0.00	0 0.00	0 0.00	0 0.00	2 0.01
16 マイコプラズマ肺炎 1 定点当り患者報告数(件)	0 0.00	0 0.00	0 0.00	0 0.00	0 0.00	0 0.00	0 0.00	0 0.00	0 0.00	29 0.16
17 クラミジア肺炎(オウム病を除く) 1 定点当り患者報告数(件)	0 0.00	0 0.00	0 0.00	0 0.00	0 0.00	0 0.00	0 0.00	0 0.00	0 0.00	0 0.00
18 感染性胃腸炎(ロタウイルスによるものに限る) 1 定点当り患者報告数(件)	0 0.00	0 0.00	0 0.00	0 0.00	0 0.00	0 0.00	0 0.00	0 0.00	0 0.00	1 0.01
合 計	102	100	108	91	69	124	136	123	142	9,301

注: 累計欄の定点当たり患者報告数は1 定点1 週当り患者報告数。

年齢別内訳

第37週 [ 令和2年9月7日(月)～13日(日) ]

疾病名	合計	～5ヶ月	～11ヶ月	1歳	2歳	3歳	4歳	5歳	6歳	7歳	8歳	9歳	10～14歳	15～19歳	20歳以上
咽頭結膜熱	3	0	1	1	0	0	0	0	0	0	0	0	0	1	0
定ポイント発生割合(件)	0.16	0.00	0.05	0.05	0.00	0.00	0.00	0.00	0.00	0.00	0.00	0.00	0.00	0.05	0.00
A群溶血性レンサ球菌咽頭炎	38	0	0	2	5	3	6	4	3	3	2	0	6	1	3
定ポイント発生割合(件)	2.00	0.00	0.00	0.11	0.26	0.16	0.32	0.21	0.16	0.16	0.11	0.00	0.32	0.05	0.16
感染性胃腸炎	37	0	5	8	5	2	1	0	0	3	2	3	3	1	4
定ポイント発生割合(件)	1.95	0.00	0.26	0.42	0.26	0.11	0.05	0.00	0.00	0.16	0.11	0.16	0.16	0.05	0.21
水痘	1	0	0	0	0	0	0	1	0	0	0	0	0	0	0
定ポイント発生割合(件)	0.05	0.00	0.00	0.00	0.00	0.00	0.00	0.05	0.00	0.00	0.00	0.00	0.00	0.00	0.00
手足口病	2	0	0	0	1	1	0	0	0	0	0	0	0	0	0
定ポイント発生割合(件)	0.11	0.00	0.00	0.00	0.05	0.05	0.00	0.00	0.00	0.00	0.00	0.00	0.00	0.00	0.00
伝染性紅斑	0	0	0	0	0	0	0	0	0	0	0	0	0	0	0
定ポイント発生割合(件)	0.00	0.00	0.00	0.00	0.00	0.00	0.00	0.00	0.00	0.00	0.00	0.00	0.00	0.00	0.00
突発性発疹	5	0	4	0	1	0	0	0	0	0	0	0	0	0	0
定ポイント発生割合(件)	0.26	0.00	0.21	0.00	0.05	0.00	0.00	0.00	0.00	0.00	0.00	0.00	0.00	0.00	0.00
ヘルパンギーナ	14	0	0	6	5	1	1	1	1	0	0	0	0	0	0
定ポイント発生割合(件)	0.74	0.00	0.00	0.32	0.26	0.05	0.05	0.05	0.00	0.00	0.00	0.00	0.00	0.00	0.00
流行性耳下腺炎	2	0	1	0	0	0	0	1	0	0	0	0	0	0	0
定ポイント発生割合(件)	0.11	0.00	0.05	0.00	0.00	0.00	0.00	0.05	0.00	0.00	0.00	0.00	0.00	0.00	0.00
RSウイルス感染症	0	0	0	0	0	0	0	0	0	0	0	0	0	0	0
定ポイント発生割合(件)	0.00	0.00	0.00	0.00	0.00	0.00	0.00	0.00	0.00	0.00	0.00	0.00	0.00	0.00	0.00

※小児科定点数は19定数

年齢別内訳

第37週 [ 令和2年9月7日(月)～13日(日) ]

疾病名	合計	0歳	1～4歳	5～9歳	10～14歳	15～19歳	20～24歳	25～29歳	30～34歳	35～39歳	40～44歳	45～49歳	50～54歳	55～59歳	60～64歳	65～69歳	70～79歳	80歳以上
インフルエンザ	0	0	0	0	0	0	0	0	0	0	0	0	0	0	0	0	0	0
定点对当り発生割合(件)	0.00	0.00	0.00	0.00	0.00	0.00	0.00	0.00	0.00	0.00	0.00	0.00	0.00	0.00	0.00	0.00	0.00	0.00

※インフルエンザ定点数は29定点点

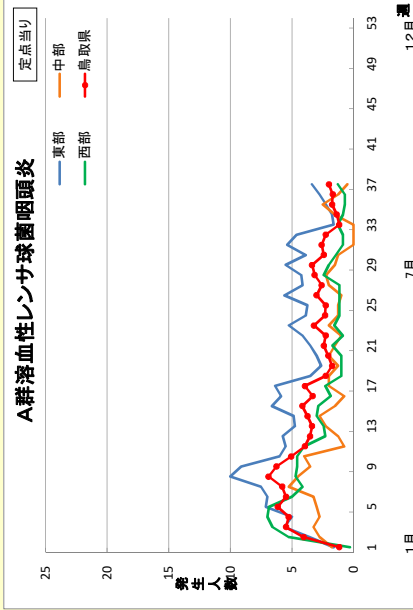
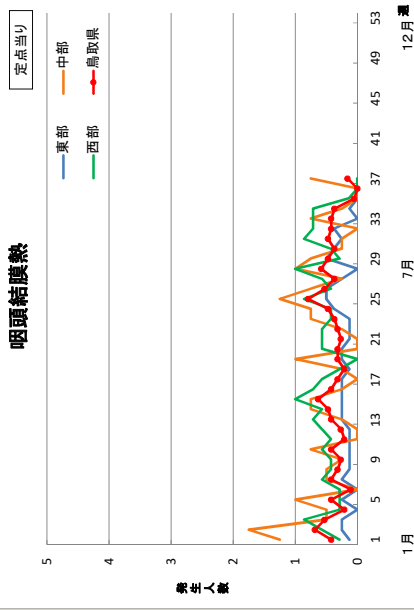
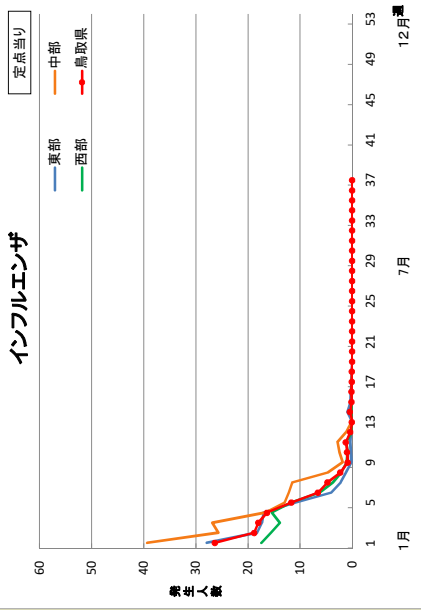
疾病名	合計	0歳	1～4歳	5～9歳	10～14歳	15～19歳	20～24歳	25～29歳	30～34歳	35～39歳	40～44歳	45～49歳	50～54歳	55～59歳	60～64歳	65～69歳	70～79歳	80歳以上
急性出血性結膜炎	0	0	0	0	0	0	0	0	0	0	0	0	0	0	0	0	0	0
定点对当り発生割合(件)	0.00	0.00	0.00	0.00	0.00	0.00	0.00	0.00	0.00	0.00	0.00	0.00	0.00	0.00	0.00	0.00	0.00	0.00
流行性角結膜炎	0	0	0	0	0	0	0	0	0	0	0	0	0	0	0	0	0	0
定点对当り発生割合(件)	0.00	0.00	0.00	0.00	0.00	0.00	0.00	0.00	0.00	0.00	0.00	0.00	0.00	0.00	0.00	0.00	0.00	0.00

※眼科定点数は5定点点

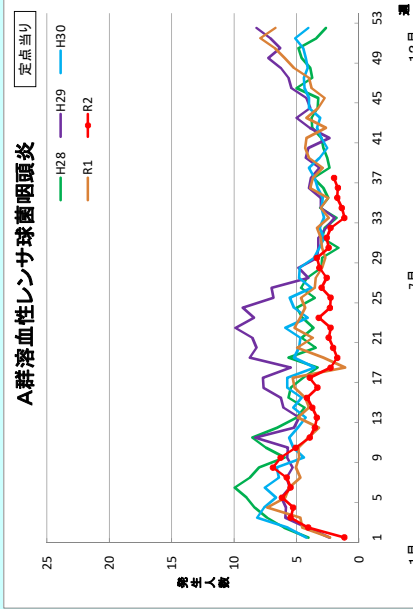
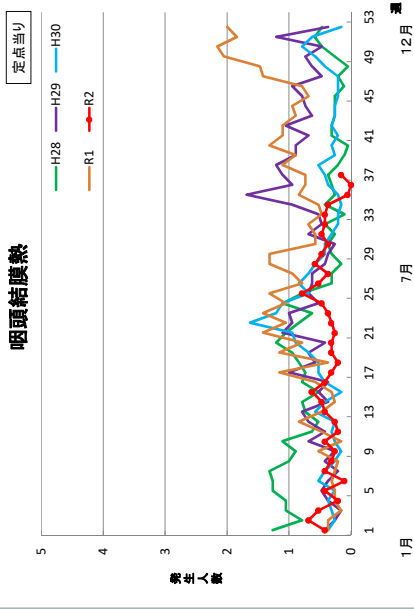
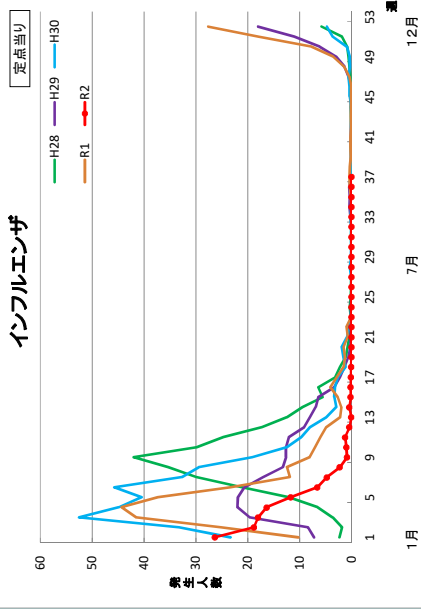
疾病名	合計	0歳	1～4歳	5～9歳	10～14歳	15～19歳	20～24歳	25～29歳	30～34歳	35～39歳	40～44歳	45～49歳	50～54歳	55～59歳	60～64歳	65～69歳	70歳以上
細菌性髄膜炎	0	0	0	0	0	0	0	0	0	0	0	0	0	0	0	0	0
定点对当り発生割合(件)	0.00	0.00	0.00	0.00	0.00	0.00	0.00	0.00	0.00	0.00	0.00	0.00	0.00	0.00	0.00	0.00	0.00
無菌性髄膜炎	0	0	0	0	0	0	0	0	0	0	0	0	0	0	0	0	0
定点对当り発生割合(件)	0.00	0.00	0.00	0.00	0.00	0.00	0.00	0.00	0.00	0.00	0.00	0.00	0.00	0.00	0.00	0.00	0.00
マイコプラズマ肺炎	0	0	0	0	0	0	0	0	0	0	0	0	0	0	0	0	0
定点对当り発生割合(件)	0.00	0.00	0.00	0.00	0.00	0.00	0.00	0.00	0.00	0.00	0.00	0.00	0.00	0.00	0.00	0.00	0.00
クラミジア肺炎 <small>(オウム山鳩を除く)</small>	0	0	0	0	0	0	0	0	0	0	0	0	0	0	0	0	0
定点对当り発生割合(件)	0.00	0.00	0.00	0.00	0.00	0.00	0.00	0.00	0.00	0.00	0.00	0.00	0.00	0.00	0.00	0.00	0.00
感染性胃腸炎 <small>(ロタウイルスによるものを除く)</small>	0	0	0	0	0	0	0	0	0	0	0	0	0	0	0	0	0
定点对当り発生割合(件)	0.00	0.00	0.00	0.00	0.00	0.00	0.00	0.00	0.00	0.00	0.00	0.00	0.00	0.00	0.00	0.00	0.00

※基幹定点数は5定点点

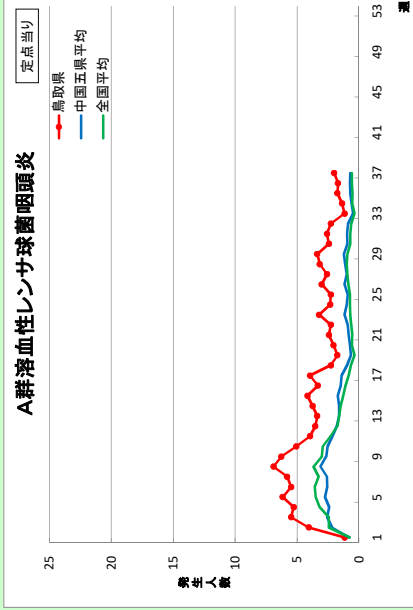
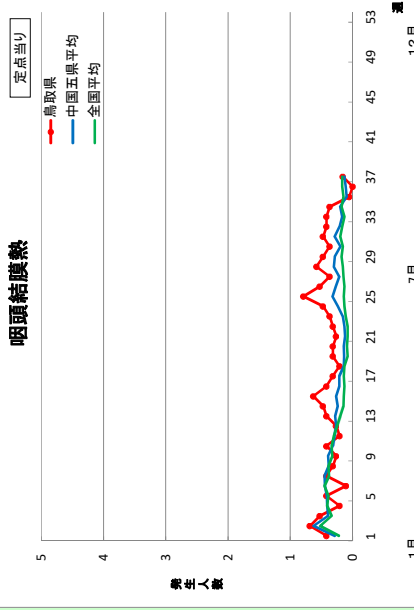
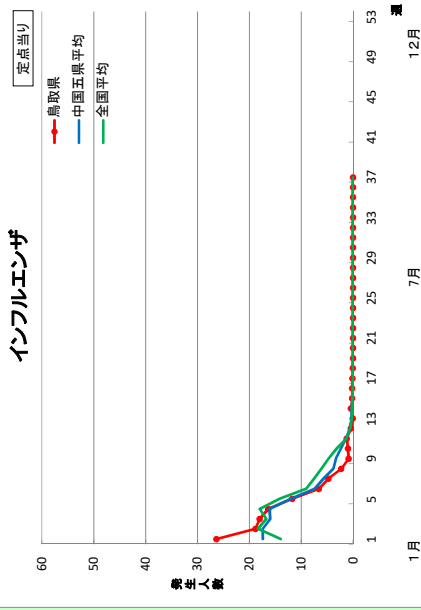
### 地区発生状況グラフ



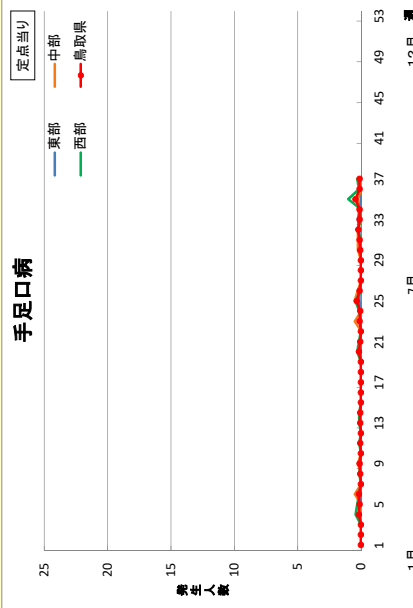
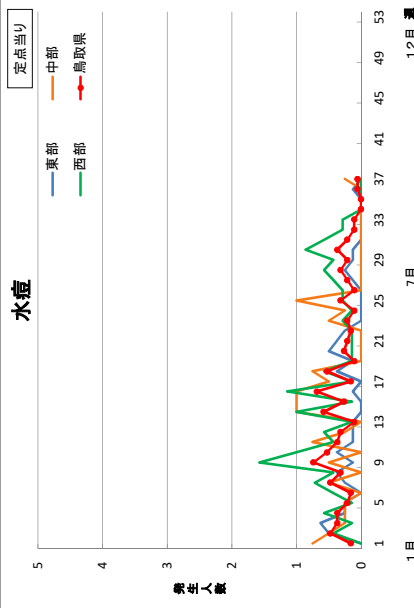
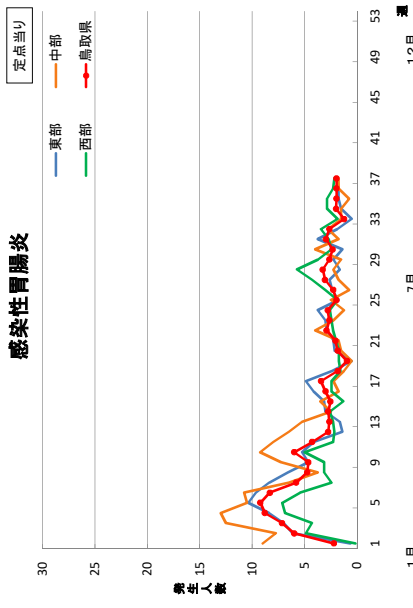
### 年次別発生状況グラフ



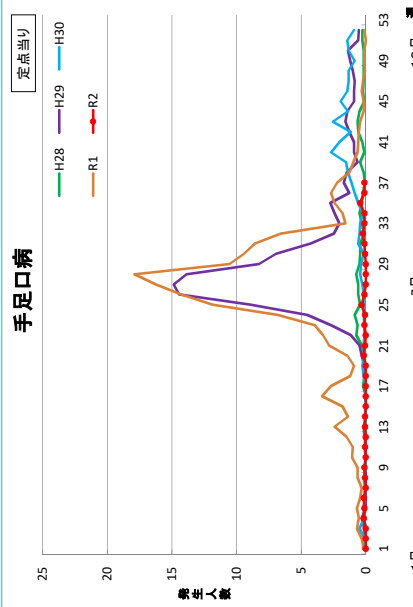
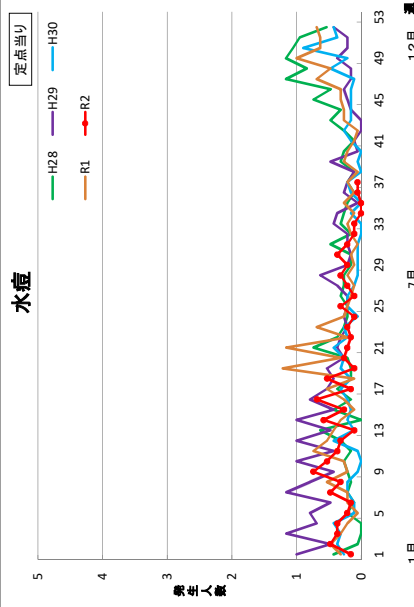
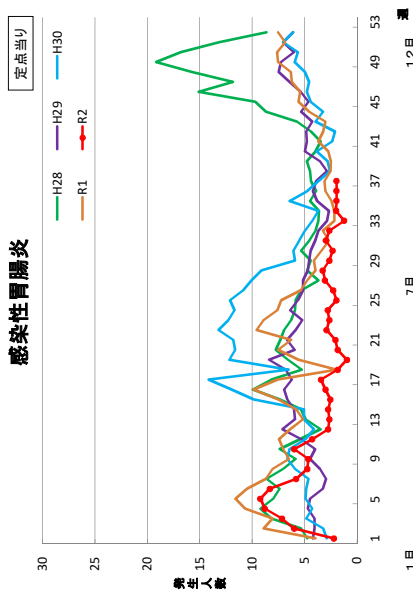
### 中国五県平均・全国平均との比較



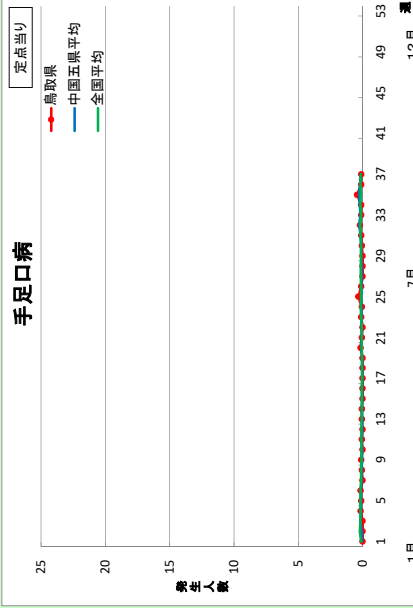
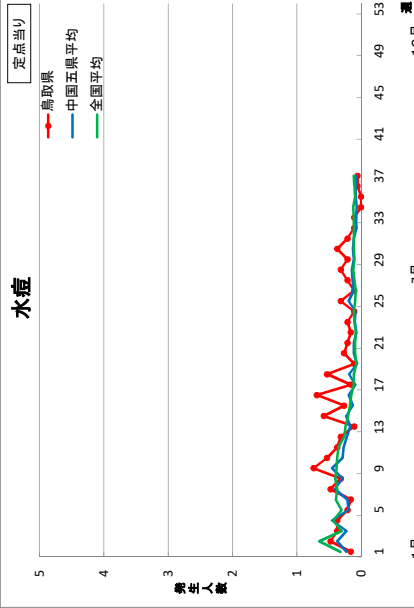
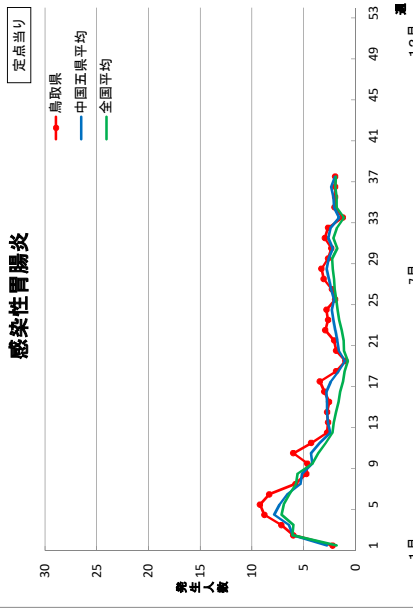
### 地区発生状況グラフ



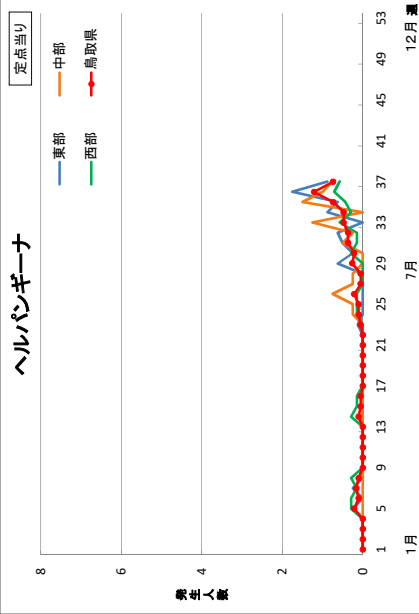
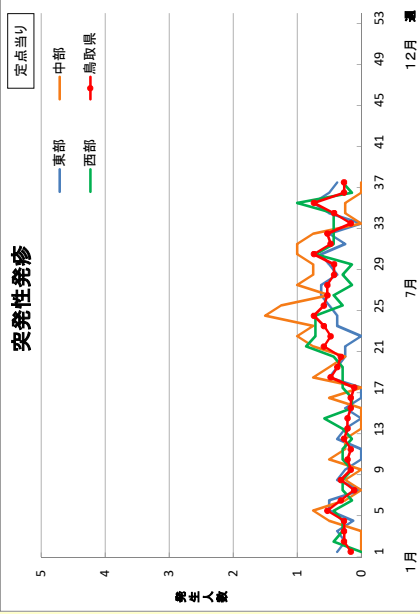
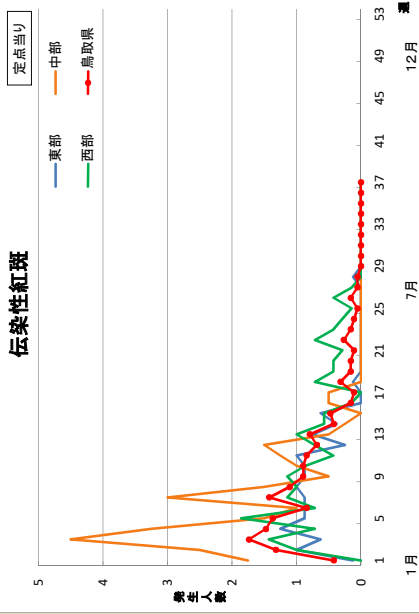
### 年次別発生状況グラフ



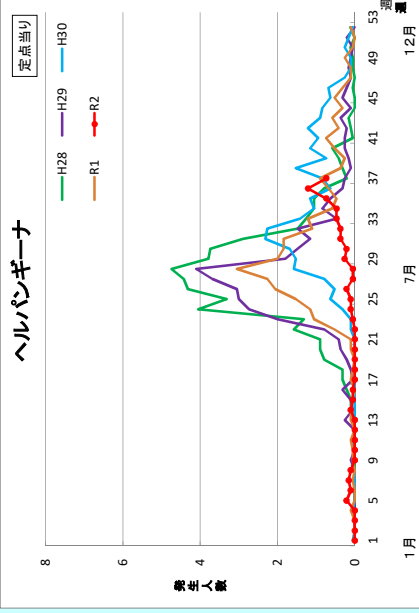
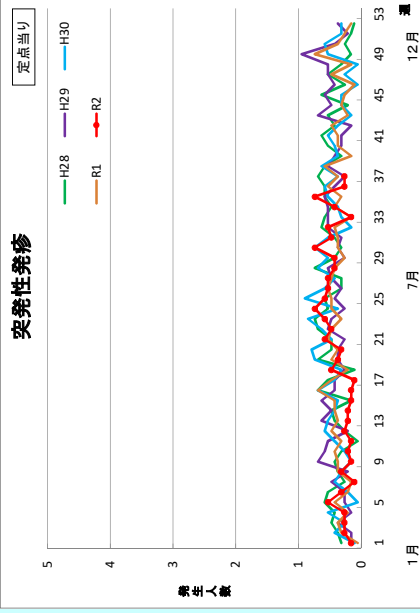
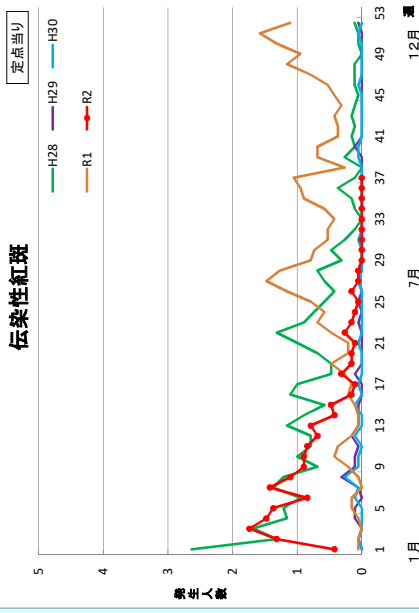
### 中国五県平均・全国平均との比較



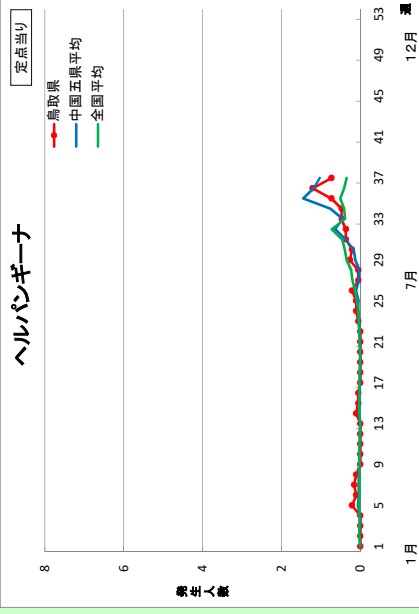
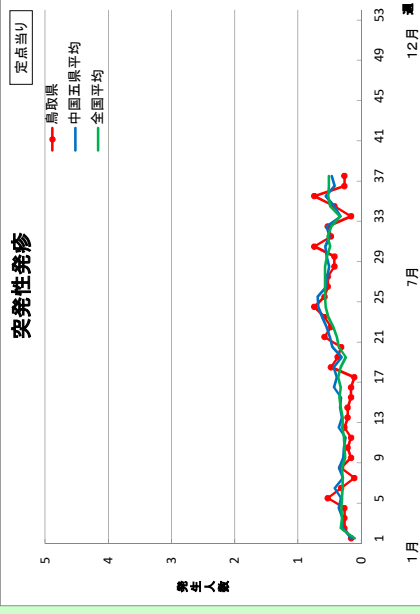
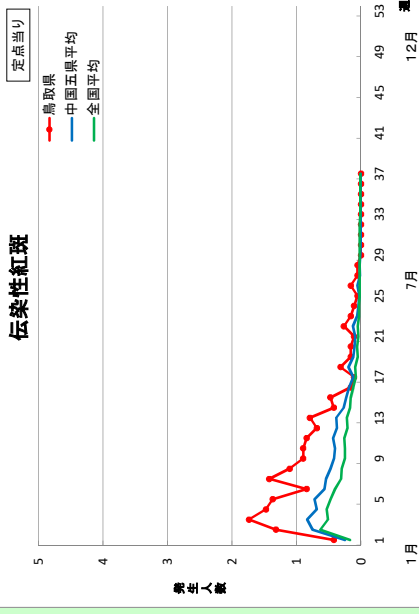
### 地区発生状況グラフ



### 年次別発生状況グラフ


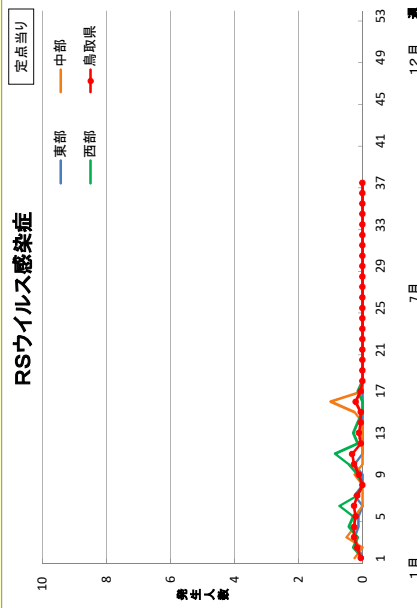
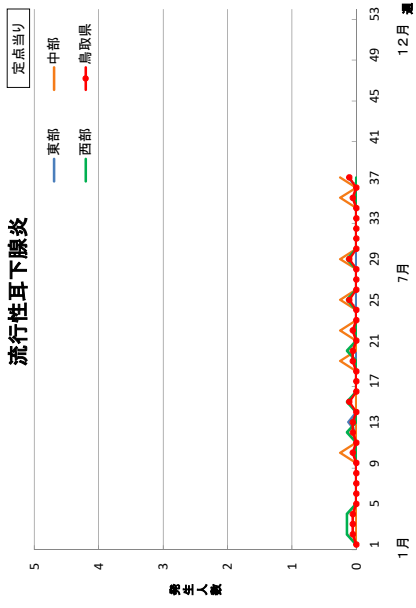


### 中国五県平均・全国平均との比較

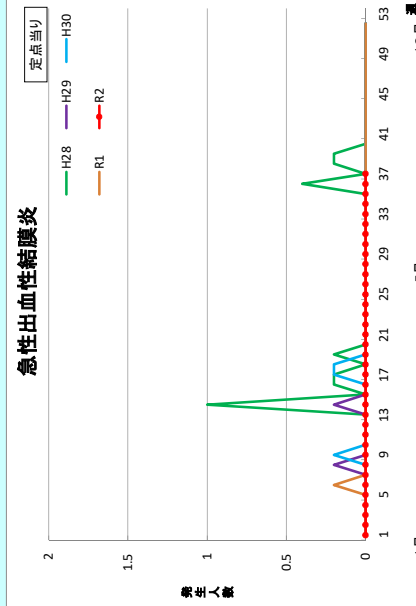
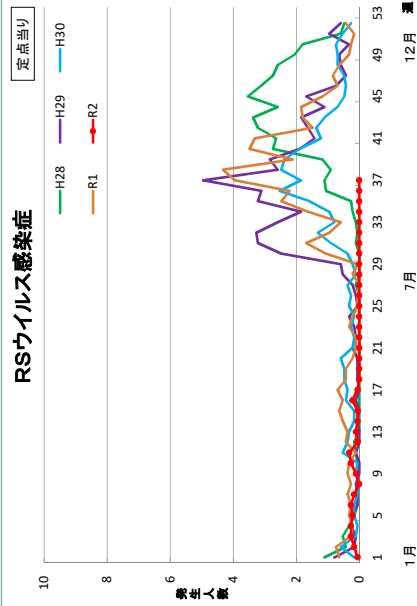
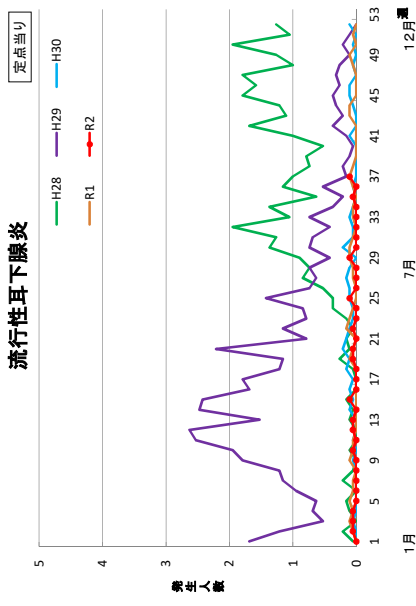





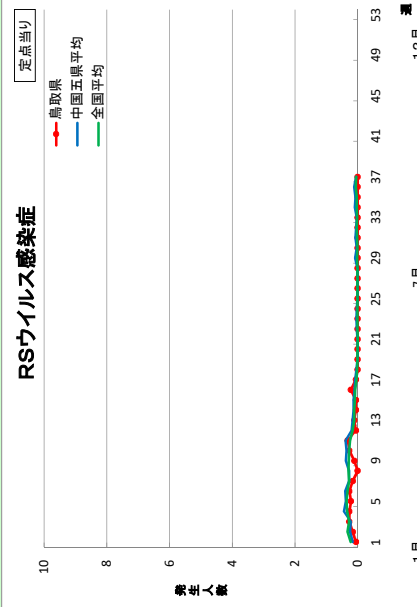
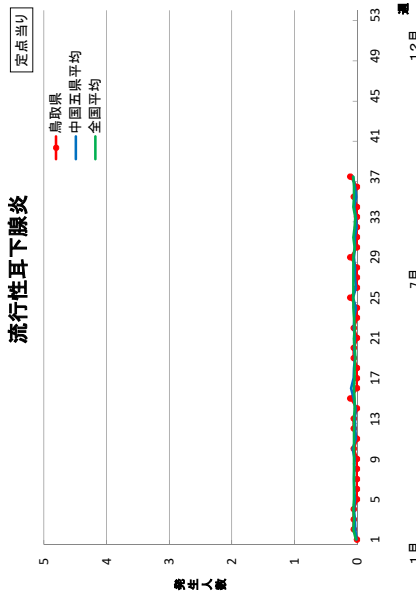
### 地区発生状況グラフ



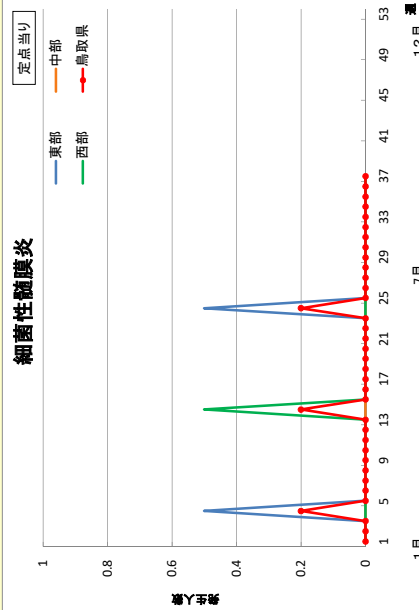
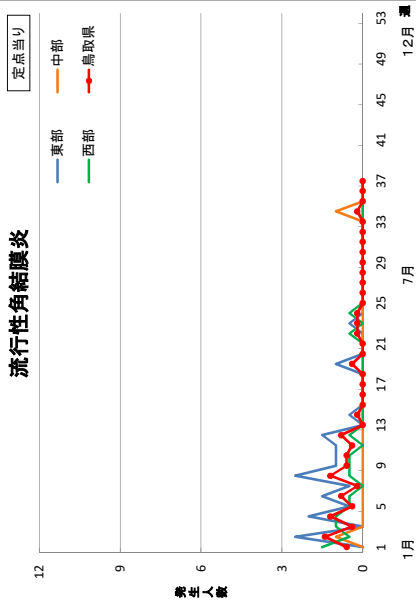
### 年次別発生状況グラフ



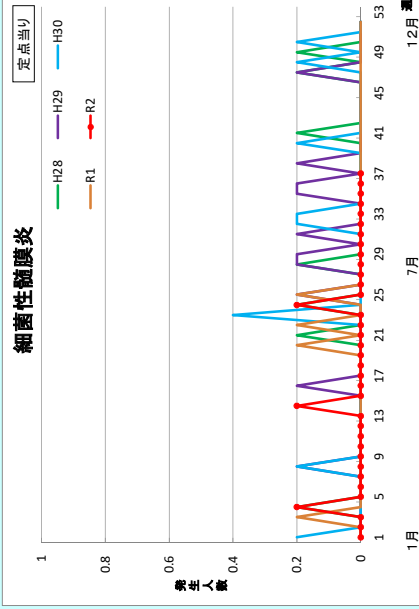
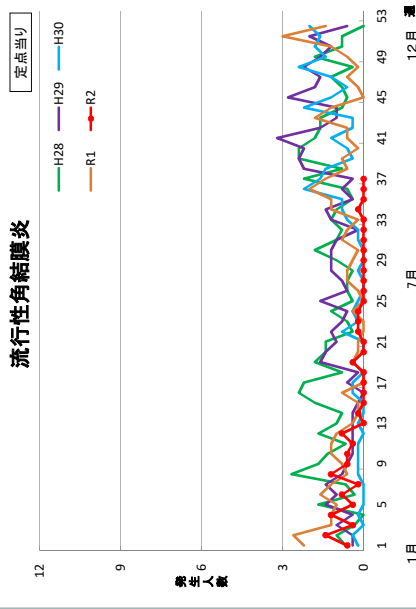
### 中国五県平均・全国平均との比較



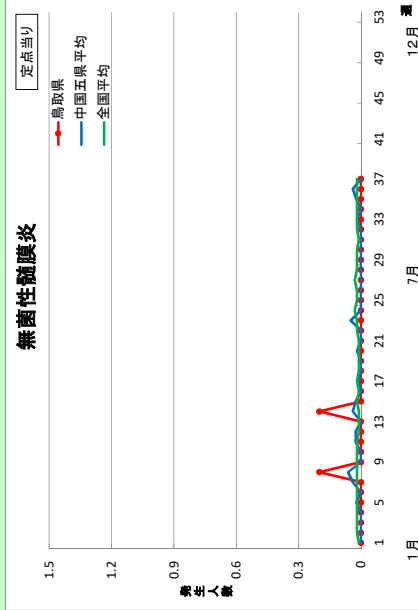
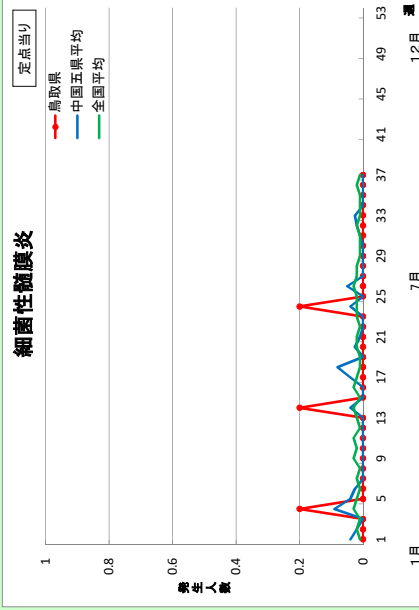
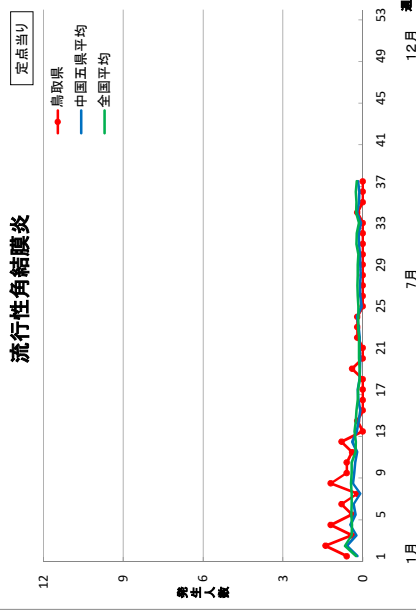
### 地区発生状況グラフ





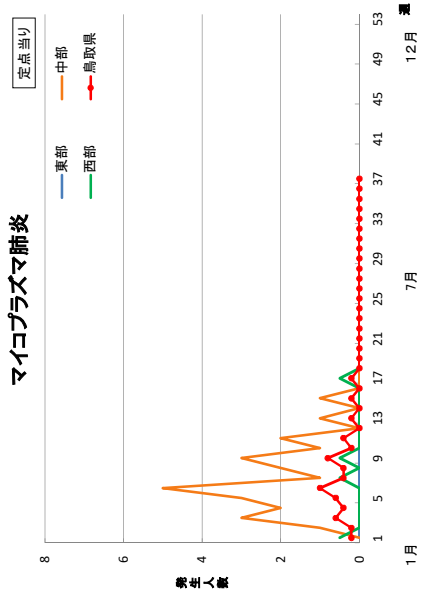
### 年次別発生状況グラフ



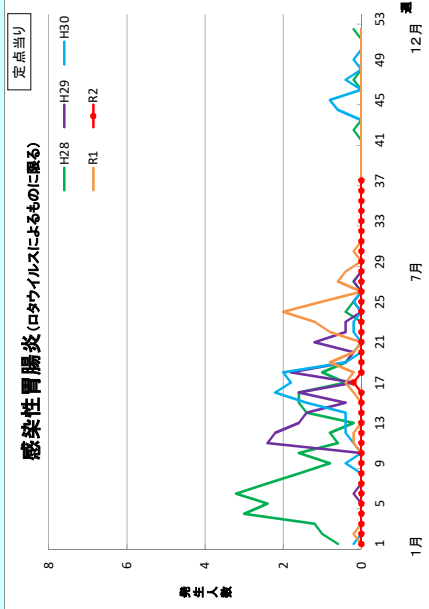
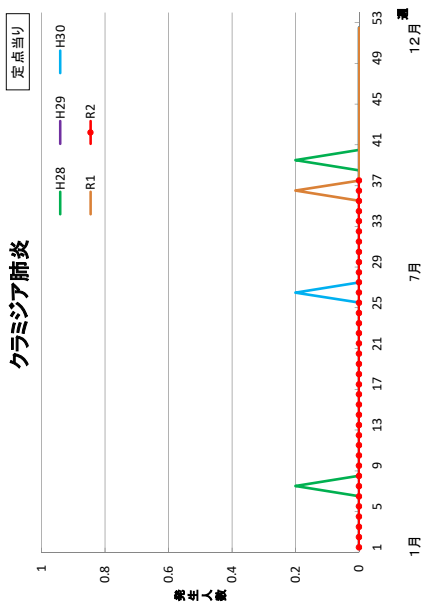
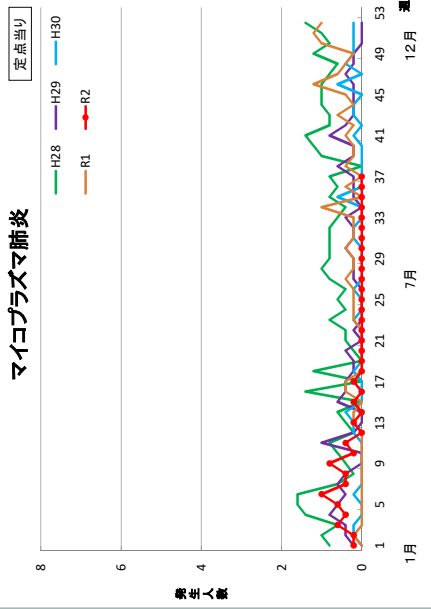
### 中国五県平均・全国平均との比較



### 地区発生状況グラフ



### 年次別発生状況グラフ



### 中国五県平均・全国平均との比較

