

体力・運動能力調査集計システムの活用について

(各学校の教職員の方へ)

第4章 体力・運動能力調査集計システムの活用について（各学校の教職員の方へ）

<個人票印刷>

体力・運動能力調査集計システムに各学校のデータを入力し、前年度の全国平均値が登録された後に「個人票」が印刷できます。毎年、前学年の情報を入力すること（方法については後述）で、6年間のデータを一括印刷できます。

【個人票のサンプル】

比較対象の全国平均値は、例年では10月頃に前年の平均が登録されます。よって[令和4年度の場合]、全国平均は令和3年度となる。

令和4年度 新体力テスト 個人成績カード

自分の体力レベルを知り、体育の授業や部活動、日常生活に役立て、健康で丈夫な体を作ろう！

| | | | | | | | | | |
|----|--|---|--|------|--|----|--|----|--|
| 学年 | | 組 | | 出席番号 | | 氏名 | | 性別 | |
|----|--|---|--|------|--|----|--|----|--|

あなたの体格は

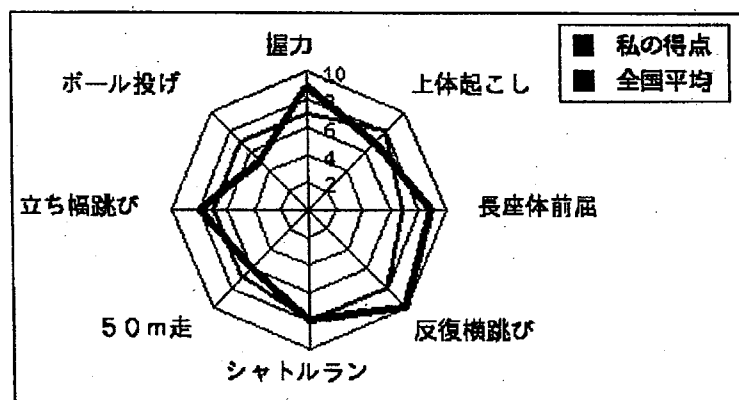
| 項目 | あなた | 全国平均 |
|----|----------|----------|
| 身長 | 167.0 cm | 145.8 cm |
| 体重 | 50.2 kg | 38.7 kg |
| 座高 | cm | 0.0 cm |

あなたの体力は

(全国平均は 令和3年度)

| 測定項目 | あなたの記録・得点 | | 全国平均 | |
|------------|-----------|------|-----------|---|
| 握力 | 25 kg | 9 | 19.77 kg | 7 |
| 上体起こし | 19 回 | 7 | 21.65 回 | 8 |
| 長座体前屈 | 44 cm | 9 | 35.78 cm | 7 |
| 反復横とび | 50 点 | 10 | 45.86 点 | 8 |
| 20m シャトルラン | 62 回 | 8 | 61.16 回 | 8 |
| 50m 走 | 9.5 秒 | 6 | 8.84 秒 | 7 |
| 立ち幅跳び | 172 cm | 8 | 166.33 cm | 7 |
| ボール投げ | 14 m | 5 | 25.43 m | 7 |
| 総合得点 | 62 | 判定 C | 60.78 | C |

あなたの体力のバランスは



毎年、前学年の情報を入力することで、6年間の記録としてまとめることも可能です。

6年間の記録

| 測定項目 | 1年 | 2年 | 3年 | 4年 | 5年 | | 6年 | | |
|----------------|----|----|----|----|----|------|----|-----|----|
| 握力 (kg) | | 0 | 0 | 0 | 0 | 18 | 7 | 25 | 9 |
| 上体起こし (回) | | 0 | 0 | 0 | 0 | 15 | 6 | 19 | 7 |
| 長座体前屈 (cm) | | 0 | 0 | 0 | 0 | 34 | 7 | 44 | 9 |
| 反復横とび (点) | | 0 | 0 | 0 | 0 | 39 | 7 | 50 | 10 |
| 20m シャトルラン (回) | | 0 | 0 | 0 | 0 | 38 | 6 | 62 | 8 |
| 50m 走 (秒) | | 0 | 0 | 0 | 0 | 10.9 | 4 | 9.5 | 6 |
| 立ち幅跳び (cm) | | 0 | 0 | 0 | 0 | 146 | 6 | 172 | 8 |
| ボール投げ (m) | | 0 | 0 | 0 | 0 | 11 | 4 | 14 | 5 |
| 総合得点 | | | | | | 47 | | 62 | |
| 判定 | | | | | | D | | C | |

<集計結果出力>

毎年10月に前年度の全国平均値がスポーツ庁から公表され、県の担当者がシステムに全国平均値を入力します。その後は、以下のような帳票を出力できます。

集計結果出力

年度

帳票

- 調査項目の平均値と標準偏差(表)
- Tスコアによる比較(レーダー)
- 全国平均値との比較一覧(表)
- 前年度比較

PDF出力

【調査項目の平均値と標準偏差(表)】

○全国平均値、県平均値、自校平均値と標準偏差の比較ができます。

調査項目の平均値と標準偏差

(1) 男子

(全国値は平成30年度)

| 区分 | | 小学校 | | | | | | | | | | | | | | | | | |
|--------|------|--------|--------|--------|--------|--------|--------|--------|--------|--------|--------|--------|--------|---------|--------|--------|---------|--------|--------|
| | | 1年(6歳) | | | 2年(7歳) | | | 3年(8歳) | | | 4年(9歳) | | | 5年(10歳) | | | 6年(11歳) | | |
| | | 全国 | 県 | 学校 | 全国 | 県 | 学校 | 全国 | 県 | 学校 | 全国 | 県 | 学校 | 全国 | 県 | 学校 | 全国 | 県 | 学校 |
| 握力 | 平均値 | 9.44 | 9.41 | 10.00 | 11.18 | 11.00 | 11.26 | 12.80 | 12.65 | 11.84 | 14.64 | 14.44 | 16.03 | 16.60 | 16.54 | 16.70 | 19.70 | 19.09 | 18.61 |
| | 標準偏差 | 2.21 | 2.46 | 2.05 | 2.40 | 2.50 | 2.11 | 2.74 | 2.85 | 2.76 | 2.96 | 3.13 | 2.78 | 3.56 | 3.58 | 2.79 | 4.27 | 4.60 | 4.87 |
| 上体起こし | 平均値 | 12.06 | 11.26 | 12.69 | 14.69 | 14.17 | 14.15 | 16.68 | 15.99 | 15.25 | 18.52 | 17.97 | 19.08 | 20.61 | 19.72 | 21.87 | 22.98 | 21.34 | 20.88 |
| | 標準偏差 | 5.22 | 5.33 | 5.59 | 5.79 | 5.55 | 5.90 | 5.96 | 5.76 | 6.59 | 5.48 | 5.90 | 5.32 | 5.48 | 5.50 | 5.59 | 5.36 | 5.58 | 5.77 |
| 長座体前屈 | 平均値 | 25.85 | 26.88 | 25.69 | 27.68 | 27.65 | 26.71 | 30.07 | 29.60 | 37.03 | 31.08 | 30.78 | 29.11 | 33.78 | 32.25 | 31.13 | 35.49 | 34.06 | 32.79 |
| | 標準偏差 | 6.46 | 6.73 | 4.04 | 6.67 | 6.58 | 4.58 | 7.16 | 6.98 | 11.38 | 7.14 | 7.53 | 4.47 | 7.34 | 7.54 | 5.89 | 8.17 | 7.79 | 8.27 |
| 反復横跳び | 平均値 | 27.95 | 27.76 | 29.28 | 32.54 | 31.04 | 31.00 | 36.10 | 34.52 | 30.53 | 39.95 | 38.87 | 42.05 | 44.01 | 42.57 | 45.48 | 47.02 | 44.66 | 40.55 |
| | 標準偏差 | 4.75 | 5.41 | 5.68 | 6.53 | 6.16 | 5.58 | 7.56 | 7.22 | 10.35 | 7.23 | 7.27 | 9.51 | 6.54 | 7.49 | 10.04 | 6.41 | 7.40 | 11.38 |
| シャトルラン | 平均値 | 18.63 | 21.11 | 24.24 | 29.84 | 30.56 | 33.41 | 39.57 | 37.73 | 34.66 | 47.03 | 48.59 | 53.39 | 56.90 | 57.51 | 74.00 | 65.49 | 63.97 | 59.09 |
| | 標準偏差 | 9.29 | 10.43 | 10.15 | 14.27 | 14.40 | 15.83 | 17.61 | 17.55 | 16.82 | 20.02 | 19.55 | 14.39 | 21.54 | 21.33 | 27.46 | 22.98 | 22.05 | 21.57 |
| 50m走 | 平均値 | 11.40 | 11.66 | 11.65 | 10.83 | 10.83 | 10.93 | 10.00 | 10.25 | 10.97 | 9.61 | 9.82 | 9.82 | 9.17 | 9.45 | 9.12 | 8.78 | 9.09 | 9.44 |
| | 標準偏差 | 1.01 | 1.26 | 0.98 | 0.81 | 1.24 | 0.87 | 0.81 | 1.08 | 1.26 | 0.76 | 0.97 | 1.05 | 0.73 | 1.05 | 0.84 | 0.71 | 1.27 | 0.88 |
| 立ち幅跳び | 平均値 | 115.37 | 114.11 | 112.79 | 127.38 | 124.65 | 118.79 | 137.76 | 134.51 | 124.69 | 145.84 | 144.20 | 147.68 | 155.10 | 153.54 | 166.13 | 167.08 | 162.40 | 164.09 |
| | 標準偏差 | 17.62 | 17.85 | 15.46 | 17.34 | 19.85 | 17.02 | 17.91 | 19.13 | 19.48 | 17.80 | 20.19 | 17.30 | 19.23 | 21.17 | 14.21 | 21.02 | 22.99 | 21.76 |
| ボール投げ | 平均値 | 8.47 | 8.22 | 7.79 | 12.36 | 11.33 | 11.09 | 16.01 | 14.78 | 13.88 | 19.84 | 18.54 | 18.76 | 23.72 | 22.04 | 21.13 | 27.86 | 25.64 | 25.48 |
| | 標準偏差 | 3.22 | 3.36 | 3.54 | 4.73 | 4.56 | 4.61 | 6.00 | 5.76 | 7.28 | 7.19 | 7.03 | 7.52 | 8.28 | 8.20 | 7.28 | 9.41 | 9.65 | 12.05 |
| 合計得点 | 平均値 | 31.07 | 30.66 | 32.17 | 38.87 | 37.25 | 36.79 | 45.26 | 42.75 | 41.00 | 50.26 | 48.57 | 50.92 | 56.64 | 53.59 | 57.83 | 62.40 | 58.36 | 56.55 |
| | 標準偏差 | 6.08 | 6.83 | 5.86 | 7.09 | 7.78 | 7.73 | 7.63 | 8.65 | 9.70 | 7.70 | 8.88 | 6.96 | 7.72 | 10.27 | 9.54 | 7.74 | 10.47 | 11.05 |

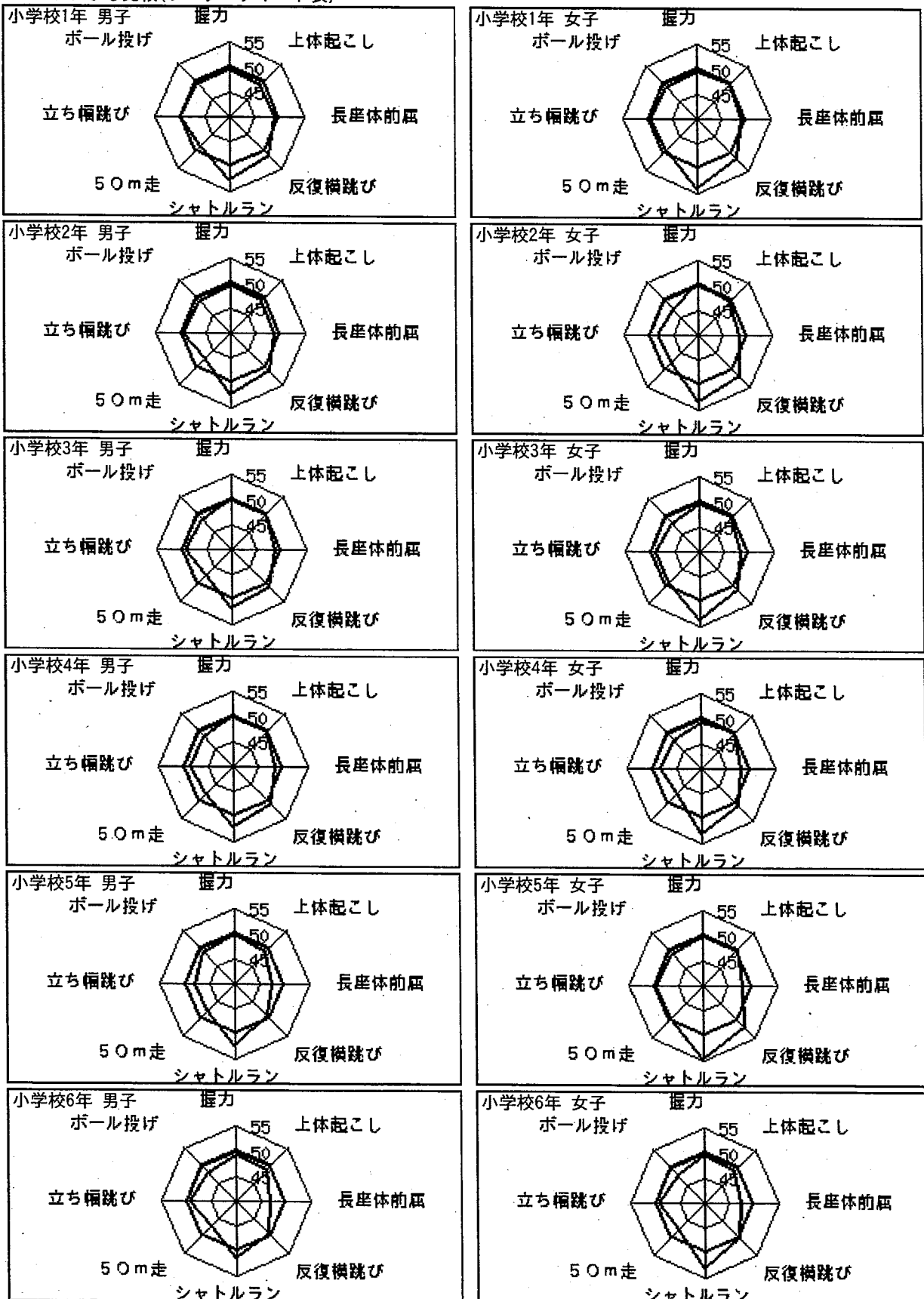
(2) 女子

| 区分 | | 小学校 | | | | | | | | | | | | | | | | | |
|--------|------|--------|--------|--------|--------|--------|--------|--------|--------|--------|--------|--------|--------|---------|--------|--------|---------|--------|--------|
| | | 1年(6歳) | | | 2年(7歳) | | | 3年(8歳) | | | 4年(9歳) | | | 5年(10歳) | | | 6年(11歳) | | |
| | | 全国 | 県 | 学校 | 全国 | 県 | 学校 | 全国 | 県 | 学校 | 全国 | 県 | 学校 | 全国 | 県 | 学校 | 全国 | 県 | 学校 |
| 握力 | 平均値 | 8.75 | 8.89 | 9.52 | 10.44 | 10.29 | 10.08 | 12.07 | 11.79 | 11.86 | 13.99 | 13.80 | 14.34 | 16.36 | 16.32 | 17.13 | 19.37 | 19.10 | 20.65 |
| | 標準偏差 | 2.03 | 2.35 | 1.90 | 2.22 | 2.29 | 1.86 | 2.57 | 2.59 | 2.76 | 2.90 | 3.04 | 1.78 | 3.63 | 3.67 | 3.35 | 4.28 | 4.26 | 4.64 |
| 上体起こし | 平均値 | 11.47 | 11.06 | 11.21 | 13.77 | 13.64 | 14.23 | 15.76 | 15.28 | 16.71 | 17.97 | 17.25 | 17.45 | 19.39 | 19.02 | 23.03 | 21.10 | 20.33 | 21.75 |
| | 標準偏差 | 5.32 | 5.11 | 5.02 | 5.22 | 5.17 | 6.60 | 5.43 | 5.47 | 7.69 | 5.24 | 5.51 | 5.39 | 5.06 | 5.03 | 4.37 | 5.12 | 4.89 | 3.54 |
| 長座体前屈 | 平均値 | 28.41 | 29.36 | 26.72 | 30.78 | 30.34 | 27.00 | 32.75 | 32.20 | 30.19 | 34.99 | 34.25 | 31.14 | 37.95 | 36.57 | 35.03 | 40.71 | 38.70 | 38.05 |
| | 標準偏差 | 6.74 | 6.93 | 4.32 | 6.71 | 7.06 | 6.33 | 7.22 | 7.37 | 6.49 | 7.41 | 7.42 | 5.28 | 7.93 | 7.89 | 6.18 | 8.23 | 8.23 | 10.43 |
| 反復横跳び | 平均値 | 26.83 | 27.02 | 29.10 | 31.05 | 30.30 | 31.13 | 34.62 | 33.70 | 36.05 | 38.68 | 37.68 | 38.14 | 42.00 | 41.23 | 45.48 | 44.63 | 43.68 | 45.75 |
| | 標準偏差 | 4.70 | 4.81 | 4.24 | 5.71 | 5.81 | 7.70 | 7.00 | 6.48 | 6.80 | 6.88 | 6.79 | 9.82 | 6.20 | 6.49 | 6.87 | 5.65 | 6.37 | 3.32 |
| シャトルラン | 平均値 | 16.16 | 17.73 | 23.21 | 23.07 | 24.94 | 26.18 | 30.41 | 30.68 | 30.86 | 38.64 | 40.31 | 38.93 | 45.58 | 47.77 | 60.77 | 51.19 | 53.89 | 55.35 |
| | 標準偏差 | 6.83 | 7.68 | 7.70 | 9.59 | 11.08 | 10.40 | 12.92 | 13.52 | 14.51 | 15.36 | 16.63 | 16.22 | 16.62 | 17.88 | 22.54 | 18.15 | 18.25 | 13.98 |
| 50m走 | 平均値 | 11.72 | 11.92 | 11.61 | 10.90 | 11.08 | 11.13 | 10.34 | 10.55 | 10.75 | 9.85 | 10.07 | 10.21 | 9.50 | 9.67 | 9.54 | 9.12 | 9.28 | 9.68 |
| | 標準偏差 | 1.00 | 1.23 | 0.51 | 0.85 | 1.03 | 0.93 | 0.79 | 1.09 | 0.98 | 0.73 | 0.87 | 0.63 | 0.70 | 0.96 | 0.64 | 0.68 | 0.83 | 1.12 |
| 立ち幅跳び | 平均値 | 109.07 | 106.84 | 106.72 | 118.66 | 117.96 | 116.30 | 129.44 | 126.65 | 128.86 | 141.10 | 136.11 | 135.72 | 148.01 | 146.73 | 162.37 | 158.54 | 154.48 | 158.95 |
| | 標準偏差 | 16.44 | 16.32 | 11.69 | 16.12 | 18.40 | 14.20 | 17.04 | 17.87 | 21.43 | 17.18 | 18.59 | 16.92 | 19.37 | 20.24 | 13.94 | 20.82 | 21.26 | 18.03 |
| ボール投げ | 平均値 | 5.81 | 5.58 | 5.90 | 7.59 | 7.30 | 7.13 | 9.91 | 9.21 | 9.38 | 12.32 | 11.65 | 12.45 | 14.74 | 13.63 | 16.27 | 16.80 | 15.90 | 16.35 |
| | 標準偏差 | 1.95 | 1.96 | 1.47 | 2.46 | 2.57 | 2.26 | 3.28 | 3.39 | 4.02 | 3.82 | 4.35 | 4.22 | 4.55 | 5.10 | 5.00 | 5.50 | 6.18 | 6.79 |
| 合計得点 | 平均値 | 31.39 | 31.21 | 33.10 | 38.74 | 37.99 | 37.43 | 45.38 | 43.68 | 44.57 | 52.03 | 50.08 | 50.00 | 57.83 | 56.08 | 61.60 | 63.29 | 60.81 | 62.80 |
| | 標準偏差 | 6.49 | 6.57 | 4.15 | 6.67 | 7.57 | 6.86 | 7.41 | 8.20 | 10.46 | 7.63 | 8.74 | 7.35 | 7.66 | 8.86 | 6.61 | 7.81 | 9.52 | 8.54 |

【Tスコアによる比較（レーダー）のサンプル】

○全国平均値を50として、自校の平均値をレーダーチャートで表すことができます。

Tスコアによる比較(レーダーチャート表)



【全国平均値との比較一覧（表）のサンプル】

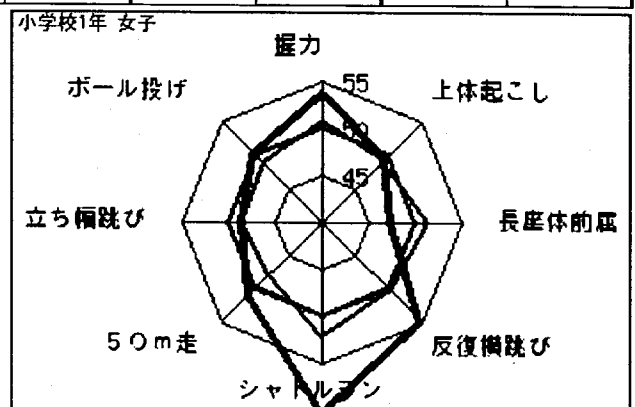
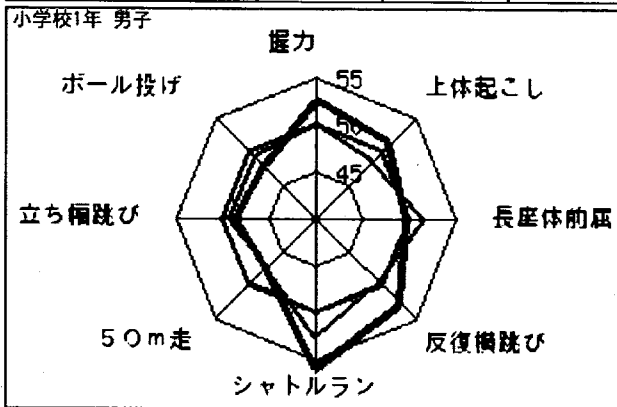
○県平均値、全国平均値、自校平均値を比較することができます。

【小学校1年生】

※ ○ は全国平均値を上回った種目 ▼ は下回った種目

| 男子 | 握力 | 上体起こし | 長座体前屈 | 反復横跳び | シャトルラン | 50m走 | 立ち幅跳び | ボール投げ | 合計得点 |
|---------|--------------|-------|-------|-------|---------|-------|--------|-------|-------|
| 平均値(県) | 9.41 | 11.26 | 26.88 | 27.76 | 21.11 | 11.66 | 114.11 | 8.22 | 30.66 |
| 全国平均値 | 9.44 | 12.06 | 25.85 | 27.95 | 18.63 | 11.40 | 115.37 | 8.47 | 31.07 |
| 平均値(学校) | 10.00 | 12.69 | 25.69 | 29.28 | ○ 24.24 | 11.65 | 112.79 | 7.79 | 32.17 |

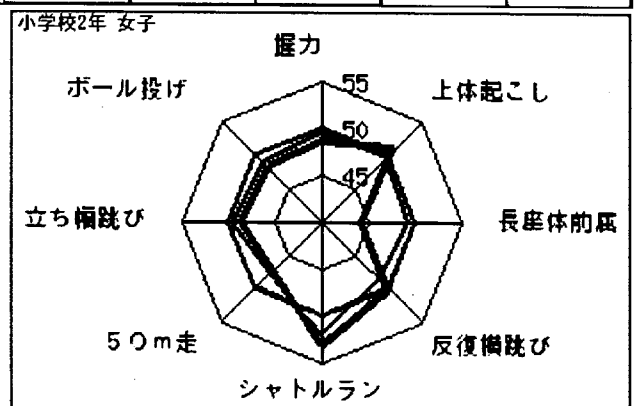
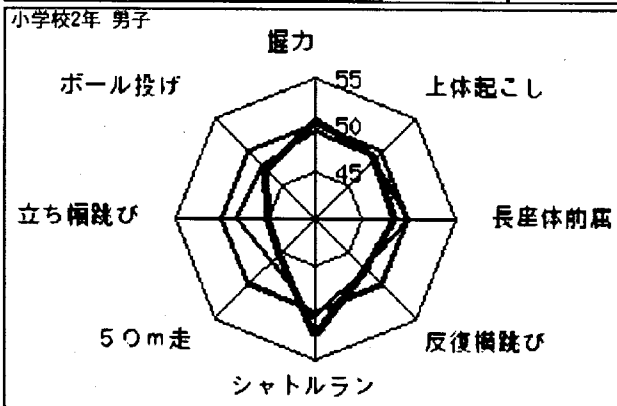
| 女子 | 握力 | 上体起こし | 長座体前屈 | 反復横跳び | シャトルラン | 50m走 | 立ち幅跳び | ボール投げ | 合計得点 |
|---------|--------|-------|-------|---------|---------|-------|--------|-------|-------|
| 平均値(県) | 8.89 | 11.06 | 29.36 | 27.02 | 17.73 | 11.92 | 106.84 | 5.58 | 31.21 |
| 全国平均値 | 8.75 | 11.47 | 28.41 | 26.83 | 16.16 | 11.72 | 109.07 | 5.81 | 31.39 |
| 平均値(学校) | ○ 9.52 | 11.21 | 26.72 | ○ 29.10 | ○ 23.21 | 11.61 | 106.72 | 5.90 | 33.10 |



【小学校2年生】

| 男子 | 握力 | 上体起こし | 長座体前屈 | 反復横跳び | シャトルラン | 50m走 | 立ち幅跳び | ボール投げ | 合計得点 |
|---------|-------|-------|-------|-------|--------|---------|----------|-------|-------|
| 平均値(県) | 11.00 | 14.17 | 27.65 | 31.04 | 30.56 | 10.83 | 124.65 | 11.33 | 37.25 |
| 全国平均値 | 11.18 | 14.69 | 27.68 | 32.54 | 29.84 | 10.55 | 127.38 | 12.36 | 38.87 |
| 平均値(学校) | 11.26 | 14.15 | 26.71 | 31.00 | 33.41 | ▼ 10.93 | ▼ 118.79 | 11.09 | 36.79 |

| 女子 | 握力 | 上体起こし | 長座体前屈 | 反復横跳び | シャトルラン | 50m走 | 立ち幅跳び | ボール投げ | 合計得点 |
|---------|-------|-------|---------|-------|---------|-------|--------|-------|-------|
| 平均値(県) | 10.29 | 13.64 | 30.34 | 30.30 | 24.94 | 11.08 | 117.96 | 7.30 | 37.99 |
| 全国平均値 | 10.44 | 13.77 | 30.78 | 31.05 | 23.07 | 10.90 | 118.66 | 7.59 | 38.74 |
| 平均値(学校) | 10.08 | 14.23 | ▼ 27.00 | 31.13 | ○ 26.18 | 11.13 | 116.30 | 7.13 | 37.43 |



【前年度比較のサンプル】(小学校)

○自校の平均値を1年前と比較することができます。

令和3年度と令和4年度との比較(学校)

1 合計点

(1) 男子

| 区分 | 1年(6歳) | 2年(7歳) | 3年(8歳) | 4年(9歳) | 5年(10歳) | 6年(11歳) |
|-----|--------|--------|--------|--------|---------|---------|
| R 3 | 31.61 | 38.62 | 46.53 | 51.73 | 48.19 | 60.86 |
| R 4 | 30.26 | 36.37 | 44.66 | 49.27 | 54.10 | 53.67 |

(2) 女子

| 区分 | 1年(6歳) | 2年(7歳) | 3年(8歳) | 4年(9歳) | 5年(10歳) | 6年(11歳) |
|-----|--------|--------|--------|--------|---------|---------|
| R 3 | 28.79 | 39.69 | 47.55 | 53.20 | 55.24 | 60.79 |
| R 4 | 28.05 | 35.94 | 46.38 | 52.00 | 55.90 | 61.82 |

2 各種目

(1) 男子

| | 区分 | 握力 | 上体起こし | 長座体前屈 | 反復横跳び | シャトルラン | 50m走 | 立ち幅跳び | ボール投げ |
|---------|-----|-------|-------|-------|-------|--------|-------|--------|-------|
| 1年(6歳) | R 3 | 10.11 | 10.64 | 25.50 | 26.89 | 23.68 | 11.23 | 120.61 | 9.04 |
| | R 4 | 8.37 | 10.71 | 25.46 | 26.46 | 18.43 | 11.08 | 117.83 | 7.94 |
| | 比較 | ▼ | | ▼ | ▼ | ▼ | | ▼ | ▼ |
| 2年(7歳) | R 3 | 10.94 | 15.74 | 25.71 | 34.35 | 31.09 | 10.70 | 126.15 | 11.65 |
| | R 4 | 11.47 | 12.77 | 27.90 | 33.60 | 32.17 | 10.43 | 124.67 | 10.17 |
| | 比較 | | ▼ | | ▼ | | | ▼ | ▼ |
| 3年(8歳) | R 3 | 14.16 | 15.16 | 30.81 | 37.44 | 48.00 | 10.31 | 141.28 | 17.44 |
| | R 4 | 13.00 | 16.17 | 30.46 | 35.40 | 45.69 | 10.34 | 139.57 | 13.00 |
| | 比較 | ▼ | | ▼ | ▼ | ▼ | ▼ | ▼ | ▼ |
| 4年(9歳) | R 3 | 15.47 | 19.13 | 33.70 | 41.80 | 53.37 | 9.99 | 151.93 | 17.13 |
| | R 4 | 15.20 | 15.70 | 29.23 | 39.97 | 51.37 | 9.79 | 153.03 | 18.17 |
| | 比較 | ▼ | ▼ | ▼ | ▼ | ▼ | | | |
| 5年(10歳) | R 3 | 15.38 | 16.48 | 29.59 | 40.16 | 49.72 | 10.30 | 148.09 | 19.72 |
| | R 4 | 16.53 | 18.83 | 32.43 | 42.57 | 52.73 | 9.49 | 161.00 | 19.73 |
| | 比較 | | | | | | | | |
| 6年(11歳) | R 3 | 20.17 | 19.76 | 34.51 | 46.17 | 72.69 | 9.00 | 173.11 | 26.49 |
| | R 4 | 18.36 | 18.48 | 30.76 | 43.36 | 49.12 | 9.65 | 157.73 | 23.12 |
| | 比較 | ▼ | ▼ | ▼ | ▼ | ▼ | ▼ | ▼ | ▼ |

(2) 女子

| | 区分 | 握力 | 上体起こし | 長座体前屈 | 反復横跳び | シャトルラン | 50m走 | 立ち幅跳び | ボール投げ |
|---------|-----|-------|-------|-------|-------|--------|-------|--------|-------|
| 1年(6歳) | R 3 | 8.90 | 10.03 | 25.38 | 26.48 | 15.90 | 11.92 | 98.69 | 5.21 |
| | R 4 | 8.00 | 7.58 | 28.84 | 22.89 | 12.79 | 11.94 | 114.47 | 5.74 |
| | 比較 | ▼ | ▼ | | ▼ | ▼ | ▼ | | |
| 2年(7歳) | R 3 | 10.97 | 14.45 | 27.52 | 34.83 | 27.14 | 11.00 | 117.45 | 7.83 |
| | R 4 | 9.61 | 11.19 | 27.77 | 33.42 | 24.10 | 10.97 | 109.10 | 6.00 |
| | 比較 | ▼ | ▼ | | ▼ | ▼ | | ▼ | ▼ |
| 3年(8歳) | R 3 | 12.76 | 14.59 | 31.83 | 36.76 | 39.24 | 10.33 | 142.10 | 11.07 |
| | R 4 | 12.38 | 15.93 | 30.79 | 34.38 | 35.10 | 10.30 | 137.10 | 10.90 |
| | 比較 | ▼ | | ▼ | ▼ | ▼ | ▼ | ▼ | ▼ |
| 4年(9歳) | R 3 | 14.63 | 19.10 | 33.63 | 39.68 | 50.83 | 10.59 | 145.73 | 11.50 |
| | R 4 | 14.07 | 15.07 | 33.83 | 39.93 | 45.00 | 9.98 | 149.83 | 11.00 |
| | 比較 | ▼ | ▼ | | | ▼ | | | ▼ |
| 5年(10歳) | R 3 | 16.81 | 17.62 | 35.57 | 39.57 | 46.29 | 9.90 | 154.43 | 14.10 |
| | R 4 | 15.95 | 17.31 | 33.95 | 41.38 | 50.03 | 9.62 | 153.49 | 13.59 |
| | 比較 | ▼ | ▼ | ▼ | | | | ▼ | ▼ |
| 6年(11歳) | R 3 | 17.90 | 18.07 | 35.83 | 43.17 | 61.03 | 9.34 | 161.90 | 16.21 |
| | R 4 | 18.55 | 20.77 | 40.00 | 41.82 | 48.36 | 9.14 | 165.95 | 15.73 |
| | 比較 | | | | ▼ | ▼ | | | ▼ |

集計システムにデータをアップロードする作業について

<ログイン>

体育保健課ホームページ内の「新集計システム」をクリックするか、Webブラウザを起動し、URLに「https://tairyoku.torikyo.ed.jp/tos/login」と入力します。

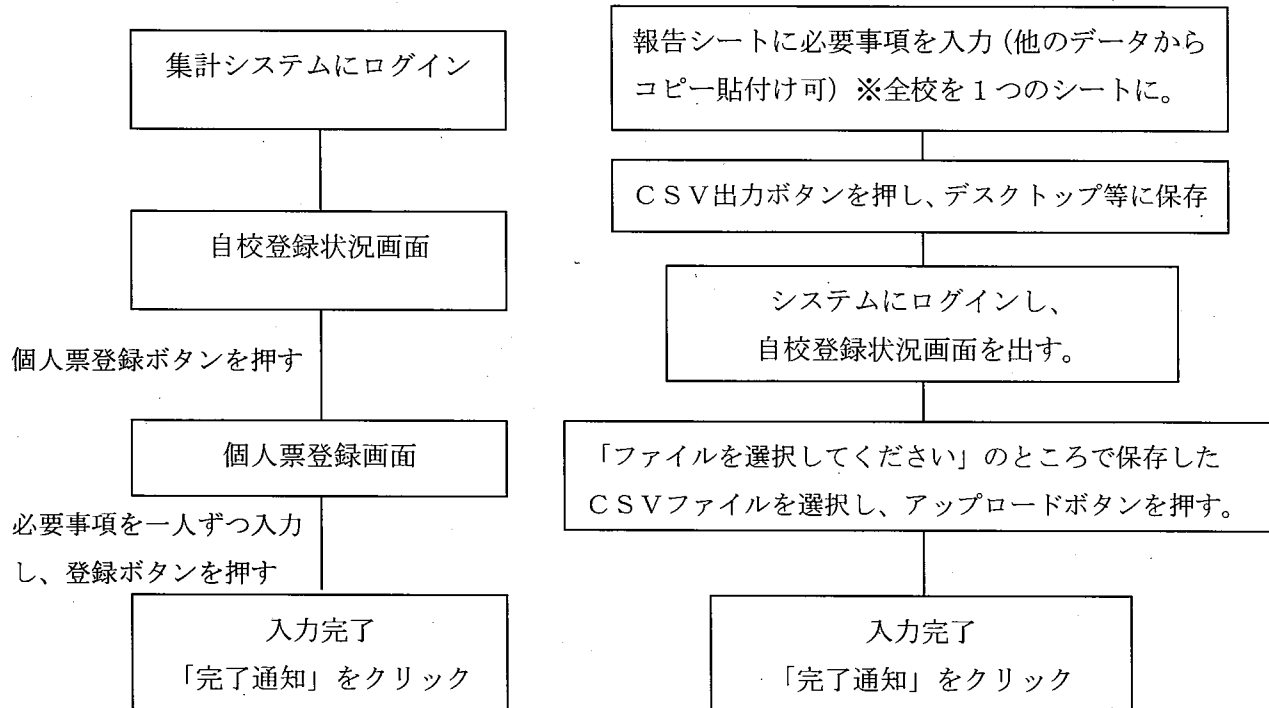
※お気に入りやショートカットの登録は、このページで行なって下さい。
システムのトップ画面が表示されたら、ID/パスワードを入力し、「ログイン」ボタンを押します。

- ※IDとパスワードは、各学校に紙文書で配布しています。
- ※IDとパスワードは毎年度変更されます。
(他校からの閲覧・編集を防ぐため)

<入力完了までの流れ>

調査結果のデータを入力する方法は2種類あります。

- ①1人分ずつ直接手入力する方法 ②報告シートを使って全員分を一括入力する方法



※未実施種目がある児童生徒の対応は次のように行う。

- ・システムに入力した後、個人票登録画面で「集計除外フラグ」にチェックを入れる。
未実施種目については空欄とする。(※実施して記録が0だった場合は0を入力する。)

システムにデータを入力する際の確認事項・注意事項

<報告シートを使う際>

◎報告シートの「記入上のお願い」にしたがって入力する。

- ・入力の仕方が違っているとCSV出力の際にエラーが出ます。
- ・必要事項が正しく入力されていれば、報告シートは出席順、学年順でなくても構いません。
- ・この報告シートしかシステムにはアップロードできません。他の電子データをお持ちの場合であっても、この報告シートにデータを入力してください。(データのコピー貼付けでかまいません。)

◎報告シートの「1回目」のシートに入力する。

集計システムは学校の実情に応じて、2回目を実施する場合に対応しています。県の調査の集計対象は「1回目」のみですので、入力する場所を間違えないようにしてください。

◎全校分のデータを1つのシートに入力し、一度にアップロードする。

- ・最後にアップロードされたデータのみがシステムに登録されます。
- ・全校児童生徒数のデータは、全て「1回目」のシートに全員分を入力し、一括でアップロードしてください。
- ・2名分のデータを後日追加しようとして2名分のアップロード作業をすると、登録済のデータが消えてしまいます。後日データの修正をする場合も必ず、全校児童生徒分のデータをアップロードし直してください。

◎「CSV出力」を押すとエラーが出る。(セルが黄色や赤になる)

<これまでのエラーの例>

ア) 1校分のデータ数が多い場合。

対処法：以下の手順で、データを分割して、アップロードする。

- ①CSVファイルをExcelで開かないで【メモ帳】で開く。その際、必ず1行目の項目を含める。
- ②データを「学年別」「男女別」等に分割し、保存する。
- ③分割・保存したデータを一つずつ選択し、アップロードする。

イ) 同じ学年・学級・出席番号・性別の児童生徒が2人以上あり、個人が判別できない。

ウ) アンケートにない番号が入っている。(選択肢が4つの質問に、「5」が入っている)

エ) 50m走以外の実技の数値が整数になっていない。(特に握力等)

※セルが小さい場合、画面上「12」に見えても、入力された数値は「11.5」等になっている場合がある。

オ) 体格、50m走などの数値に、小数点(.)でなく、コンマ(,)が使用されている。

※「23.4」が正しい。「23,4」と入力すると、「23」と「4」の2つの数と判断され、エラー。

(エラーの対処方法)

数値を修正して再び「CSV出力」を押す。エラーがなくなったセルの色は白くなります。全てのエラーがなくなっていれば、ファイルの保存画面が出ます。

◎後日データの修正が必要になった場合

- ・保存したCSVファイルを修正してもアップロードできません。もとの報告シートを修正し、改めてCSV保存をしてアップロードしてください。

◎アップロードしようとする、「ログイン中の学校と異なります」とメッセージが出る

- ・ファイルに不具合がある可能性があります。年度初めに送付した報告シートをダウンロードし、データを移し替えて、再びアップロードを行ってください。

<その他>

◎「完了通知」を押した後にデータの修正を行う必要が出てきてしまった

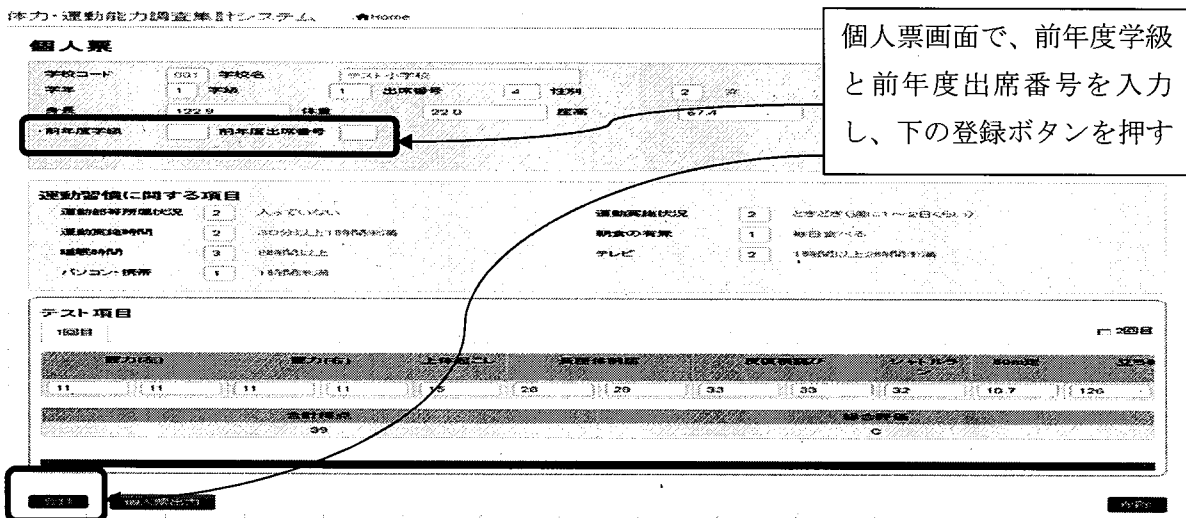
「完了通知」ボタンは、県の担当者が、入力完了しているのかどうかを把握するためのものです。このボタンを押した後も、データの修正は可能です。

<卒業までの記録を個人票印刷する>

◎個人票に前の学年の記録を表示させる

※システムにデータをアップロードした後で行えます。次のどちらかにより行ってください。

①一人ずつ入力する方法



②大勢を一括で入力する方法(※集計システムに報告データを入力した後で行えます。)

- 1) システムにログイン後、「自校登録状況」画面下部の「ダウンロード」をクリックする。
- 2) CSVファイルを開くとシートが表示されるので、前年度の学級と出席番号を一括で入力する。
※このとき、CSVファイルが開けない場合は、①により一人ずつ入力してください。
- 3) 入力後、一旦デスクトップ等にファイルを保存。

<編集手順>

- 1 エクセルのリボンタブで、「データ」から、「外部データの取り込み」→「テキストファイル」を選択。
- 2 対象のCSVファイルを選択。
3. テキストファイルウィザード1で、「カンマやタブ…」を選択
→データによって、先頭行が項目名の場合は「先頭行をデータの見出しとして」にチェックを入れる。
4. テキストファイルウィザード2で、区切り文字として「カンマ」を選択
5. テキストファイルウィザード3で、すべての列を選択し列のデータ形式を「文字列」に指定

- 4) 自校登録画面下部の「アップロード」で保存したファイルを選択し、アップロードする。

<留意事項>

- ・学校をまたがってデータをつなぐ、データを移動することはできないため、転校や学校の統廃合等、児童生徒の所属する学校が変わった場合には、この機能は使えません。
- ・統合された新学校には、統合前の学校のIDとパスワードも送付し、統合前の児童生徒の記録の閲覧等ができるようにします。