

体力・運動能力調査集計システムの活用について

(各学校の教職員の方へ)

体力・運動能力調査集計システムの活用について（各学校の教職員の方へ）

<個人票印刷>

体力・運動能力調査集計システムに各学校のデータを入力し、前年度の全国平均値が登録された後に「個人票」が印刷できます。毎年、前の学年の情報を入力すること（方法については後述）で、6年間のデータ（平成25年度以降）を一括印刷できます。

【個人票のサンプル】

比較対象の全国平均値は、例年では10月頃に前年の平均が登録されます。よって
[平成31年度の場合]
10月～:全国平均は平成30年度

平成 25 年度 新体力テスト 個人成績カード

自分の体力レベルを知り、体育の授業や部活動、日常生活に役立て、健康で丈夫な体を作ろう！

| | | | | | | | | | |
|----|---|---|--|------|---|----|--|----|---|
| 学年 | 1 | 組 | | 出席番号 | 8 | 氏名 | | 性別 | 女 |
|----|---|---|--|------|---|----|--|----|---|

あなたの体格は

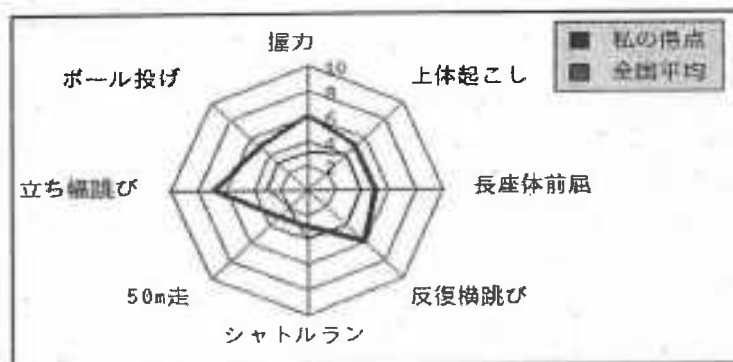
| 項目 | あなた | 全国平均 |
|----|----------|--------|
| 身長 | 122.9 cm | 0.0 cm |
| 体重 | 22.0 kg | 0.0 kg |
| 座高 | 67.4 cm | 0.0 cm |

あなたの体力は

(全国平均は平成23年度)

| 測定項目 | あなたの記録・得点 | | 全国平均 | |
|------------|-----------|------|-----------|---|
| 握力 | 13 kg | 6 | 8.81 kg | 3 |
| 上体起こし | 12 回 | 5 | 10.83 回 | 4 |
| 長座体前屈 | 31 cm | 5 | 27.00 cm | 4 |
| 反復横とび | 35 点 | 6 | 26.44 点 | 4 |
| 20m シャトルラン | 10 回 | 3 | 14.42 回 | 4 |
| 50m 走 | 11.5 秒 | 3 | 11.88 秒 | 2 |
| 立ち幅跳び | 150 cm | 7 | 106.77 cm | 3 |
| ボール投げ | 10 m | 5 | 5.80 m | 3 |
| 総合得点 | 56 | 判定 C | 30.33 | C |

あなたの体力のバランスは



6年間の記録

| 測定項目 | 1年 | |
|----------------|------|----|
| | 記録 | 判定 |
| 握力 (kg) | 13 | 6 |
| 上体起こし (回) | 12 | 5 |
| 長座体前屈 (cm) | 31 | 5 |
| 反復横とび (点) | 35 | 6 |
| 20m シャトルラン (回) | 10 | 3 |
| 50m 走 (秒) | 11.5 | 3 |
| 立ち幅跳び (cm) | 150 | 7 |
| ボール投げ (m) | 10 | 5 |
| 総合得点 | 56 | |
| 判定 | C | |

<集計結果出力>

毎年10月に前年度の全国平均値がスポーツ庁から公表され、県の担当者がシステムに全国平均値を入力します。その後は、以下のような帳票を出力できます。

集計結果出力

年度

平成30 31

帳票

- 調査項目の平均値と標準偏差(表)
- Tスコアによる比較(レーダー)
- 全国平均値との比較一覧(表)
- 前年度比較

PDF出力

【調査項目の平均値と標準偏差(表)のサンプル(小学校)】

○全国平均値、県平均値、自校平均値の比較ができます。

調査項目の平均値と標準偏差

(全国値は平成25年度)

(1) 男子

| 区分 | 小学区 | | | | | | | | | | | | | | | | | | | | | | | |
|--------|--------|--------|--------|--------|--------|--------|--------|--------|--------|--------|--------|--------|---------|--------|--------|---------|--------|--------|--------|--------|--------|--------|--------|--|
| | 1年(6歳) | | | 2年(7歳) | | | 3年(8歳) | | | 4年(9歳) | | | 5年(10歳) | | | 6年(11歳) | | | | | | | | |
| | 全国 | 県 | 学校 | 全国 | 県 | 学校 | 全国 | 県 | 学校 | 全国 | 県 | 学校 | 全国 | 県 | 学校 | 全国 | 県 | 学校 | | | | | | |
| 握力 | 平均値 | 9.53 | 9.48 | 11.11 | 11.00 | 12.99 | 12.86 | 15.03 | 14.66 | 17.36 | 16.68 | 20.04 | 19.72 | 22.84 | 21.61 | 24.48 | 23.36 | 26.14 | 25.02 | 27.80 | 26.68 | 29.46 | 28.34 | |
| | 標準偏差 | 2.31 | 2.29 | 2.61 | 2.57 | 2.79 | 2.89 | 3.15 | 3.14 | 3.55 | 3.60 | 4.00 | 4.04 | 4.40 | 4.44 | 4.80 | 4.84 | 5.20 | 5.24 | 5.60 | 5.64 | 6.00 | 6.04 | |
| 上体起こし | 平均値 | 11.51 | 11.11 | 13.95 | 13.72 | 16.14 | 15.80 | 18.16 | 17.81 | 20.04 | 19.41 | 22.16 | 21.61 | 24.28 | 23.65 | 26.40 | 25.77 | 28.52 | 27.89 | 30.64 | 29.91 | 32.04 | 31.41 | |
| | 標準偏差 | 6.02 | 5.42 | 5.58 | 5.43 | 5.74 | 5.40 | 5.65 | 5.62 | 5.96 | 5.63 | 6.11 | 5.78 | 6.43 | 6.10 | 6.78 | 6.45 | 7.13 | 6.80 | 7.48 | 7.15 | 7.80 | 7.47 | |
| 長座体前屈 | 平均値 | 25.84 | 25.58 | 27.31 | 27.05 | 29.23 | 28.06 | 30.91 | 30.65 | 32.50 | 32.24 | 34.13 | 33.87 | 35.76 | 35.50 | 37.49 | 37.23 | 39.12 | 38.86 | 40.75 | 40.49 | 42.32 | 42.06 | |
| | 標準偏差 | 6.44 | 6.01 | 7.01 | 6.45 | 6.96 | 6.68 | 7.41 | 6.89 | 7.92 | 7.33 | 8.36 | 7.77 | 8.80 | 8.21 | 9.24 | 8.65 | 9.68 | 9.09 | 10.12 | 9.53 | 10.56 | 9.97 | |
| 反復横跳び | 平均値 | 27.39 | 27.13 | 31.85 | 31.74 | 35.10 | 35.82 | 38.80 | 39.38 | 42.97 | 42.56 | 46.79 | 45.23 | 49.61 | 48.05 | 52.47 | 51.91 | 55.77 | 55.21 | 59.57 | 58.01 | 62.37 | 61.81 | |
| | 標準偏差 | 4.63 | 5.11 | 5.94 | 6.20 | 6.91 | 6.98 | 7.69 | 7.37 | 8.38 | 8.06 | 9.07 | 8.75 | 9.76 | 9.44 | 10.45 | 10.13 | 11.14 | 10.82 | 11.83 | 11.51 | 12.52 | 12.20 | |
| シャトルラン | 平均値 | 20.71 | 20.80 | 20.33 | 31.77 | 37.67 | 41.99 | 46.85 | 50.89 | 55.33 | 59.77 | 64.21 | 68.65 | 73.09 | 77.53 | 81.97 | 86.41 | 90.85 | 95.29 | 99.73 | 104.17 | 108.61 | 113.05 | |
| | 標準偏差 | 9.46 | 10.42 | 13.26 | 14.50 | 16.29 | 17.52 | 18.45 | 19.58 | 20.71 | 21.84 | 22.97 | 24.10 | 25.23 | 26.36 | 27.49 | 28.62 | 29.75 | 30.88 | 32.01 | 33.14 | 34.27 | 35.40 | |
| 50m走 | 平均値 | 11.52 | 11.67 | 10.61 | 10.79 | 10.11 | 10.22 | 9.67 | 9.77 | 9.26 | 9.39 | 8.91 | 8.96 | 8.46 | 8.59 | 8.11 | 8.24 | 7.76 | 7.89 | 7.41 | 7.54 | 7.06 | 7.19 | |
| | 標準偏差 | 0.96 | 1.58 | 0.81 | 1.09 | 0.82 | 1.17 | 0.80 | 1.07 | 0.75 | 0.96 | 0.70 | 0.81 | 0.71 | 0.82 | 0.72 | 0.83 | 0.73 | 0.84 | 0.74 | 0.85 | 0.75 | 0.86 | |
| 立ち幅跳び | 平均値 | 114.93 | 113.68 | 126.15 | 126.28 | 137.53 | 136.67 | 144.71 | 145.81 | 154.70 | 153.50 | 163.39 | 162.19 | 172.08 | 170.88 | 181.77 | 180.57 | 191.46 | 190.26 | 202.15 | 200.95 | 212.84 | 211.64 | |
| | 標準偏差 | 18.39 | 18.28 | 17.49 | 18.51 | 17.52 | 18.46 | 17.66 | 18.59 | 18.57 | 19.50 | 18.49 | 19.42 | 18.41 | 19.34 | 18.33 | 19.26 | 18.25 | 19.18 | 18.17 | 19.10 | 18.09 | 19.02 | |
| ボール投げ | 平均値 | 8.87 | 8.36 | 12.38 | 12.04 | 16.31 | 15.32 | 20.33 | 19.39 | 24.45 | 22.66 | 28.41 | 27.39 | 32.16 | 30.14 | 35.81 | 33.79 | 39.54 | 37.52 | 43.27 | 41.25 | 45.00 | 43.98 | |
| | 標準偏差 | 3.12 | 3.33 | 4.44 | 4.55 | 5.69 | 5.59 | 6.77 | 6.95 | 7.94 | 7.69 | 8.63 | 8.38 | 9.32 | 9.07 | 10.01 | 9.76 | 10.70 | 10.45 | 11.39 | 11.14 | 12.08 | 11.83 | |
| 合計得点 | 平均値 | 30.62 | 30.48 | 37.92 | 37.72 | 44.14 | 43.70 | 49.55 | 49.45 | 55.60 | 54.27 | 60.61 | 59.34 | 65.65 | 64.38 | 70.70 | 69.43 | 75.44 | 74.17 | 79.79 | 78.52 | 84.54 | 83.27 | |
| | 標準偏差 | 6.21 | 6.59 | 6.82 | 7.07 | 7.32 | 7.71 | 7.63 | 8.45 | 8.05 | 8.88 | 8.32 | 9.15 | 8.75 | 9.58 | 9.18 | 9.80 | 9.40 | 10.23 | 9.83 | 10.66 | 10.26 | | |

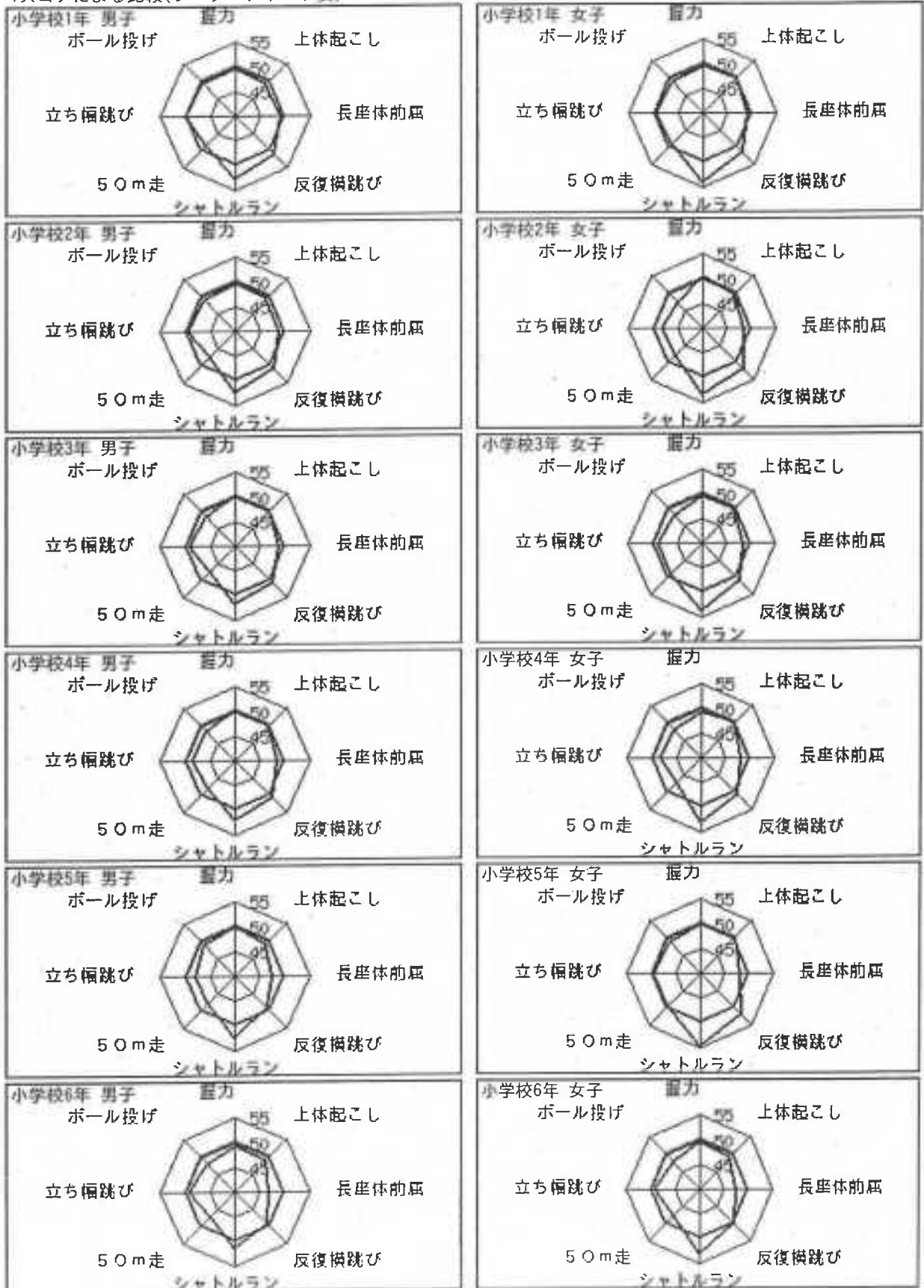
(2) 女子

| 区分 | 小学区 | | | | | | | | | | | | | | | | | | | | | | | |
|--------|--------|--------|--------|--------|--------|--------|--------|--------|--------|--------|--------|--------|---------|--------|--------|---------|--------|--------|--------|--------|--------|--------|--------|--|
| | 1年(6歳) | | | 2年(7歳) | | | 3年(8歳) | | | 4年(9歳) | | | 5年(10歳) | | | 6年(11歳) | | | | | | | | |
| | 全国 | 県 | 学校 | 全国 | 県 | 学校 | 全国 | 県 | 学校 | 全国 | 県 | 学校 | 全国 | 県 | 学校 | 全国 | 県 | 学校 | | | | | | |
| 握力 | 平均値 | 8.72 | 8.91 | 10.35 | 10.33 | 12.10 | 12.10 | 14.11 | 13.83 | 16.55 | 15.95 | 19.74 | 18.97 | 22.52 | 21.75 | 25.30 | 24.53 | 28.08 | 27.31 | 30.86 | 29.99 | 33.54 | 32.67 | |
| | 標準偏差 | 2.13 | 2.13 | 2.35 | 2.43 | 2.52 | 2.63 | 3.03 | 3.00 | 3.74 | 3.61 | 4.24 | 4.27 | 4.95 | 4.92 | 5.66 | 5.63 | 6.37 | 6.34 | 7.08 | 7.05 | 7.79 | 7.76 | |
| 上体起こし | 平均値 | 10.61 | 11.01 | 13.30 | 13.18 | 14.88 | 15.04 | 16.69 | 17.13 | 18.55 | 18.38 | 20.01 | 19.64 | 21.42 | 21.25 | 23.00 | 22.63 | 24.48 | 24.11 | 26.16 | 25.79 | 27.64 | 27.27 | |
| | 標準偏差 | 4.97 | 5.27 | 4.98 | 5.09 | 5.24 | 4.92 | 4.99 | 5.08 | 5.33 | 4.93 | 5.41 | 5.04 | 5.66 | 5.29 | 5.81 | 5.44 | 6.03 | 5.66 | 6.28 | 5.91 | 6.53 | 6.16 | |
| 長座体前屈 | 平均値 | 28.01 | 28.21 | 29.85 | 29.97 | 32.00 | 31.34 | 34.29 | 33.52 | 37.25 | 35.20 | 39.69 | 37.64 | 42.13 | 40.08 | 44.57 | 42.52 | 47.01 | 44.96 | 49.45 | 47.40 | 51.89 | 49.84 | |
| | 標準偏差 | 6.41 | 6.11 | 7.32 | 6.70 | 6.71 | 6.72 | 7.30 | 7.03 | 7.81 | 7.05 | 7.62 | 7.35 | 8.00 | 7.24 | 8.11 | 7.35 | 8.22 | 7.46 | 8.33 | 7.57 | 8.44 | 7.68 | |
| 反復横跳び | 平均値 | 26.11 | 27.01 | 29.96 | 30.90 | 33.57 | 34.18 | 36.51 | 37.80 | 40.69 | 40.63 | 43.02 | 42.70 | 45.41 | 45.35 | 47.74 | 47.68 | 50.13 | 49.97 | 52.36 | 52.30 | 54.69 | 54.63 | |
| | 標準偏差 | 4.01 | 4.56 | 5.49 | 5.73 | 5.88 | 6.08 | 6.13 | 6.52 | 6.40 | 6.48 | 6.87 | 6.81 | 7.26 | 7.20 | 7.61 | 7.55 | 7.96 | 7.90 | 8.31 | 8.25 | 8.66 | 8.60 | |
| シャトルラン | 平均値 | 15.86 | 18.38 | 22.14 | 25.41 | 28.25 | 33.31 | 34.40 | 41.28 | 42.79 | 48.57 | 48.91 | 55.39 | 55.73 | 62.11 | 62.45 | 68.83 | 69.17 | 75.55 | 75.89 | 82.27 | 82.61 | 89.00 | |
| | 標準偏差 | 6.60 | 7.91 | 9.07 | 10.97 | 12.34 | 14.05 | 13.36 | 15.98 | 15.82 | 17.71 | 17.55 | 19.44 | 19.28 | 21.37 | 21.21 | 23.30 | 23.14 | 25.23 | 25.07 | 27.16 | 27.00 | 29.09 | |
| 50m走 | 平均値 | 11.80 | 11.93 | 10.93 | 11.04 | 10.45 | 10.53 | 9.98 | 10.01 | 9.55 | 9.70 | 9.12 | 9.29 | 8.72 | 8.87 | 8.34 | 8.49 | 7.96 | 8.11 | 7.58 | 7.73 | 7.20 | 7.35 | |
| | 標準偏差 | 0.93 | 1.14 | 0.82 | 1.04 | 0.78 | 0.94 | 0.72 | 0.84 | 0.69 | 0.80 | 0.63 | 0.78 | 0.71 | 0.82 | 0.74 | 0.85 | 0.76 | 0.87 | 0.78 | 0.89 | 0.80 | 0.91 | |
| 立ち幅跳び | 平均値 | 107.37 | 107.16 | 118.24 | 117.18 | 129.33 | 128.19 | 137.03 | 137.98 | 146.52 | 145.23 | 155.20 | 155.30 | 164.04 | 162.75 | 173.62 | 172.33 | 183.20 | 181.91 | 192.78 | 191.49 | 202.66 | 201.37 | |
| | 標準偏差 | 16.70 | 16.34 | 16.55 | 16.43 | 17.09 | 17.38 | 17.90 | 18.32 | 18.61 | 19.00 | 19.39 | 19.78 | 20.17 | 20.56 | 20.95 | 21.34 | 21.73 | 22.12 | 22.51 | 22.90 | 23.29 | 23.68 | |
| ボール投げ | 平均値 | 5.74 | 5.81 | 7.64 | 7.30 | 9.71 | 9.27 | 11.92 | 11.58 | 14.37 | 13.75 | 16.85 | 16.07 | 19.14 | 18.52 | 21.61 | 20.99 | 24.08 | 23.46 | 26.55 | 25.93 | 29.02 | 28.40 | |
| | 標準偏差 | 1.82 | 1.94 | 2.41 | 2.61 | 2.88 | 3.16 | 3.62 | 4.03 | 4.29 | 4.88 | 5.38 | 5.97 | 6.47 | 6.97 | 7.47 | 7.97 | 8.47 | 8.97 | 9.47 | 9.97 | 10.47 | 10.97 | |
| 合計得点 | 平均値 | 30.33 | 31.00 | 37.78 | 38.06 | 44.04 | 44.78 | 49.73 | 50.49 | 56.30 | 55.48 | 61.98 | 61.16 | 67.67 | 66.85 | 73.36 | 72.54 | 79.05 | 78.23 | 84.74 | 83.92 | 90.43 | 89.61 | |
| | 標準偏差 | 6.02 | 6.45 | 6.72 | 7.04 | 7.11 | 7.55 | 7.31 | 8.01 | 7.98 | 8.63 | 7.65 | 8.13 | 8.88 | 8.85 | 9.53 | 9.50 | 10.18 | 10.15 | 10.83 | 10.80 | 11.48 | 11.45 | |

【Tスコアによる比較（レーダー）のサンプル】

○全国平均値を50として、自校の平均値をレーダーチャートで表すことができます。

Tスコアによる比較（レーダーチャート表）



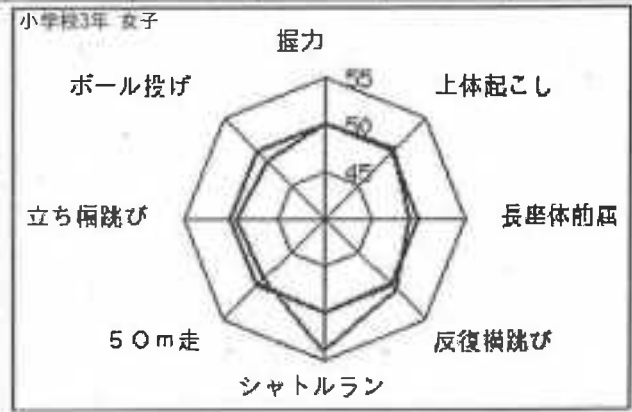
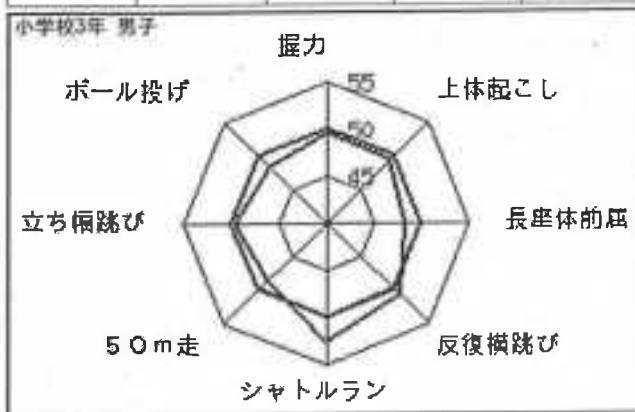
【全国平均値との比較一覧（表）のサンプル】

○県平均値、全国平均値、自校平均値を比較することができます。

【小学校3年生】

| 男子 | 握力 | 上体起こし | 長座体前屈 | 反復横跳び | シャトルラン | 50m走 | 立ち幅跳び | ボール投げ | 合計得点 |
|---------|-------|-------|-------|-------|--------|-------|--------|-------|-------|
| 平均値(県) | 12.86 | 15.80 | 28.06 | 35.82 | 41.99 | 10.22 | 136.67 | 15.32 | 43.70 |
| 全国平均値 | 12.99 | 16.14 | 29.23 | 35.10 | 37.67 | 10.11 | 137.53 | 16.31 | 44.14 |
| 平均値(学校) | | | | | | | | | |

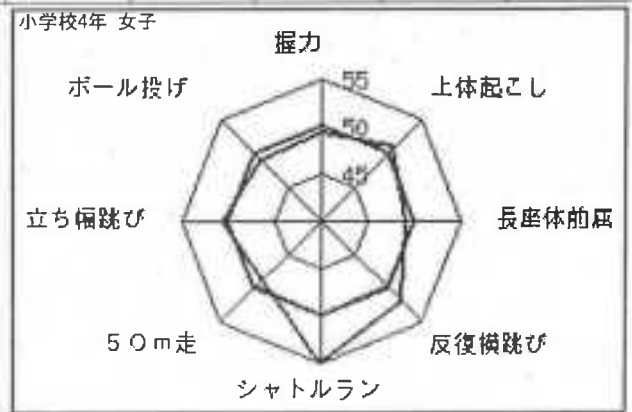
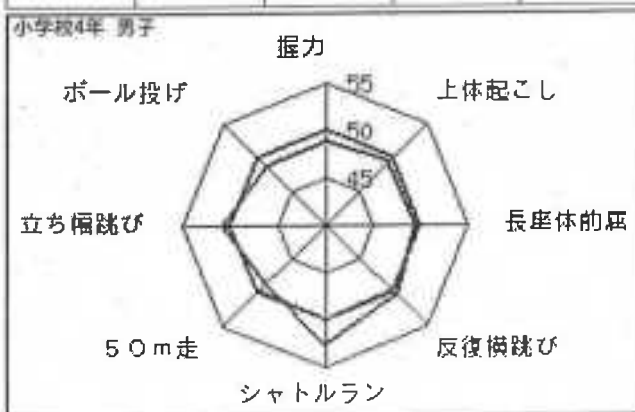
| 女子 | 握力 | 上体起こし | 長座体前屈 | 反復横跳び | シャトルラン | 50m走 | 立ち幅跳び | ボール投げ | 合計得点 |
|---------|-------|-------|-------|-------|--------|-------|--------|-------|-------|
| 平均値(県) | 12.10 | 15.04 | 31.34 | 34.10 | 33.31 | 10.53 | 128.19 | 9.27 | 44.28 |
| 全国平均値 | 12.10 | 14.88 | 32.00 | 33.57 | 28.25 | 10.45 | 129.33 | 9.71 | 44.04 |
| 平均値(学校) | | | | | | | | | |



【小学校4年生】

| 男子 | 握力 | 上体起こし | 長座体前屈 | 反復横跳び | シャトルラン | 50m走 | 立ち幅跳び | ボール投げ | 合計得点 |
|---------|-------|-------|-------|-------|--------|------|--------|-------|-------|
| 平均値(県) | 14.66 | 17.81 | 30.23 | 39.30 | 50.89 | 9.77 | 145.81 | 19.39 | 49.45 |
| 全国平均値 | 15.03 | 18.16 | 30.49 | 38.80 | 46.05 | 9.67 | 144.71 | 20.33 | 49.55 |
| 平均値(学校) | | | | | | | | | |

| 女子 | 握力 | 上体起こし | 長座体前屈 | 反復横跳び | シャトルラン | 50m走 | 立ち幅跳び | ボール投げ | 合計得点 |
|---------|-------|-------|-------|-------|--------|-------|--------|-------|-------|
| 平均値(県) | 13.83 | 17.13 | 33.52 | 37.80 | 41.28 | 10.07 | 137.98 | 11.55 | 50.49 |
| 全国平均値 | 14.11 | 16.69 | 34.29 | 36.51 | 34.40 | 9.98 | 137.03 | 11.92 | 49.73 |
| 平均値(学校) | | | | | | | | | |



【前年度比較のサンプル】(小学校)

○自校の平均値を1年前と比較することができます。

平成 25 年度 と 平成 26 年度 との比較(学校)

1 合計点

(1) 男子

| 区分 | 1年(6歳) | 2年(7歳) | 3年(8歳) | 4年(9歳) | 5年(10歳) | 6年(11歳) |
|------|--------|--------|--------|--------|---------|---------|
| H 25 | | | | | | |
| | | | | | | |

(2) 女子

| 区分 | 1年(6歳) | 2年(7歳) | 3年(8歳) | 4年(9歳) | 5年(10歳) | 6年(11歳) |
|------|--------|--------|--------|--------|---------|---------|
| H 25 | | | | | | |
| | | | | | | |

2 各種目

(1) 男子

| | 区分 | 握力 | 上体起こし | 長座体前屈 | 反復横跳び | シャトルラン | 50m走 | 立ち幅跳び | ボール投げ |
|---------|------|----|-------|-------|-------|--------|------|-------|-------|
| 1年(6歳) | H 25 | | | | | | | | |
| | | | | | | | | | |
| | 比較 | | | | | | | | |
| 2年(7歳) | H 25 | | | | | | | | |
| | | | | | | | | | |
| | 比較 | | | | | | | | |
| 3年(8歳) | H 25 | | | | | | | | |
| | | | | | | | | | |
| | 比較 | | | | | | | | |
| 4年(9歳) | H 25 | | | | | | | | |
| | | | | | | | | | |
| | 比較 | | | | | | | | |
| 5年(10歳) | H 25 | | | | | | | | |
| | | | | | | | | | |
| | 比較 | | | | | | | | |
| 6年(11歳) | H 25 | | | | | | | | |
| | | | | | | | | | |
| | 比較 | | | | | | | | |

(2) 女子

| | 区分 | 握力 | 上体起こし | 長座体前屈 | 反復横跳び | シャトルラン | 50m走 | 立ち幅跳び | ボール投げ |
|---------|------|----|-------|-------|-------|--------|------|-------|-------|
| 1年(6歳) | H 25 | | | | | | | | |
| | | | | | | | | | |
| | 比較 | | | | | | | | |
| 2年(7歳) | H 25 | | | | | | | | |
| | | | | | | | | | |
| | 比較 | | | | | | | | |
| 3年(8歳) | H 25 | | | | | | | | |
| | | | | | | | | | |
| | 比較 | | | | | | | | |
| 4年(9歳) | H 25 | | | | | | | | |
| | | | | | | | | | |
| | 比較 | | | | | | | | |
| 5年(10歳) | H 25 | | | | | | | | |
| | | | | | | | | | |
| | 比較 | | | | | | | | |
| 6年(11歳) | H 25 | | | | | | | | |
| | | | | | | | | | |
| | 比較 | | | | | | | | |

集計システムにデータをアップロードする作業について

<ログイン>

体育保健課ホームページ内の「新集計システム」をクリックするか、

Web ブラウザを起動し、URL に「https://tairyoku.torikyo.ed.jp/tos/login」と入力します。

※お気に入りやショートカットの登録は、このページで行なって下さい。

システムのトップ画面が表示されたら、ID/パスワードを入力し、「ログイン」ボタンを押します。

※IDとパスワードは、
各学校に紙文書で配布
しています。
※IDとパスワードは毎年度
変更されます。
(他校からの閲覧・編集を防ぐため)

体力・運動能力調査集計システム ログイン

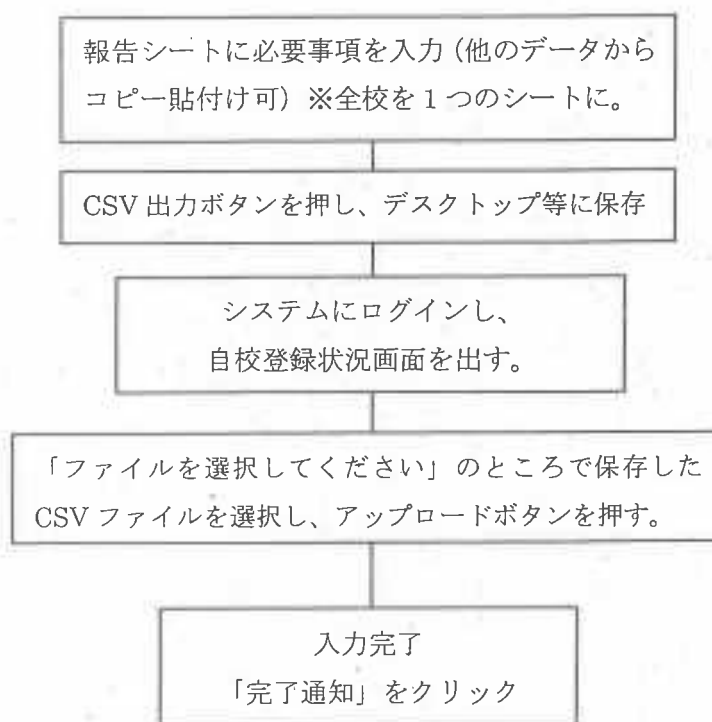
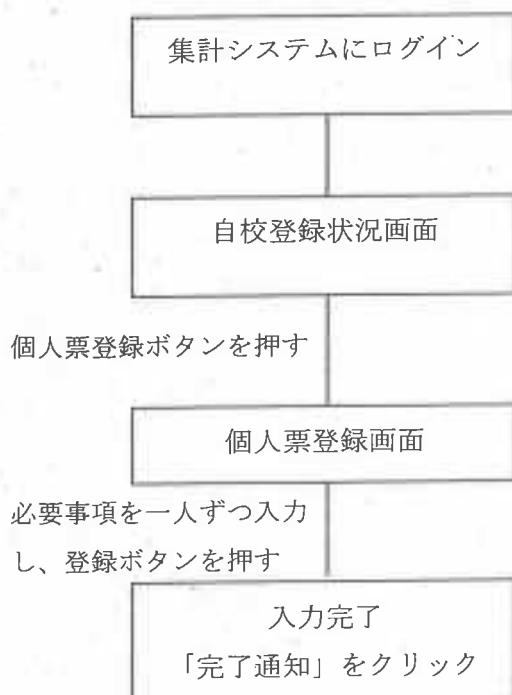
パスワード

ログイン

<入力完了までの流れ>

調査結果のデータを入力する方法は2種類あります。

- ①1人分ずつ直接手入力する方法 ②報告シートを使って全員分を一括入力する方法



※未実施種目がある児童生徒の対応は次のように行う。

・システムに入力した後、個人票登録画面で「集計除外フラグ」にチェックを入れる。

未実施種目については空欄とする。(※実施して記録が0だった場合は0を入力する。)

システムにデータを入力する際の確認事項・注意事項

<報告シートを使う際>

◎報告シートの「記入上のお願い」にしたがって入力する。

- ・入力の仕方が違っているとCSV出力の際にエラーが出ます。
- ・必要事項が正しく入力されていれば、報告シートは出席順、学年順でなくても構いません。
- ・この報告シートしかシステムにはアップロードできません。他の電子データをお持ちの場合であっても、この報告シートにデータを入力してください。(データのコピー貼付けでかまいません。)

◎報告シートの「1回目」のシートに入力する。

集計システムは学校の実情に応じて、2回目を実施する場合に対応しています。県の調査の集計対象は「1回目」のみですので、入力する場所を間違えないようにしてください。

◎全校分のデータを1つのシートに入力し、一度にアップロードする。

- ・最後にアップロードされたデータのみがシステムに登録されます。
- ・全校児童生徒数のデータは、全て「1回目」のシートに全員分を入力し、一括でアップロードしてください。
- ・2名分のデータを後日追加しようとして2名分のアップロード作業をすると、登録済のデータが消えてしまいます。後日データの修正をする場合も必ず、全校児童生徒分のデータをアップロードし直してください。

◎「CSV出力」を押すとエラーが出る。(セルが黄色や赤になる)

<これまでのエラーの例>

ア)1校分のデータ数が多い(700名以上)場合。

対処法:以下の手順で、データを分割して、アップロードする。

- ①CSVファイルをExcelで開かないで【メモ帳】で開く。その際、必ず1行目の項目を含める。
- ②データを「学年別」「男女別」等に分割し、保存する。
- ③分割・保存したデータを一つずつ選択し、アップロードする。

イ) 同じ学年・学級・出席番号・性別の児童生徒が2人以上あり、個人が判別できない。

ウ) アンケートにない番号が入っている。(選択肢が4つの質問に、「5」が入っている)

エ) 50m走以外の実技の数値が整数になっていない。(特に握力等)

※セルが小さい場合、画面上「12」に見えても、入力された数値は「11.5」等になっている場合がある。

オ) 体格、50m走などの数値に、小数点(.)でなく、コンマ(,)が使用されている。

※「23.4」が正しい。「23.4」と入力すると、「23」と「4」の2つの数と判断され、エラー。

(エラーの対処方法)

数値を修正して再び「CSV出力」を押す。エラーがなくなったセルの色は白くなります。全てのエラーがなくなっていれば、ファイルの保存画面が出ます。

◎後日データの修正が必要になった場合

- ・保存したCSVファイルを修正してもアップロードできません。もとの報告シートを修正し、改めてCSV保存をしてアップロードしてください。

◎アップロードしようすると、「ログイン中の学校と異なります」と、メッセージが出る。

ファイルに不具合がある可能性があります。年度初めに送付した報告シートをダウンロードし、データを移し替えて、再びアップロードを行ってください。

<その他>

◎「完了通知」を押した後にデータの修正を行う必要が出てきてしまった。

「完了通知」ボタンは、県の担当者が、入力完了しているのかどうかを把握するためのものです。このボタンを押した後も、データの修正は可能です。

卒業までの記録(平成25年度以降)を個人票印刷する

◎個人票に前の学年の記録を表示させる※システムにデータをアップロードした後で行えます。

次のどちらかにより行ってください。

①一人ずつ入力する方法

体力・運動能力調査集計システム [Home](#)

個人票

②大勢を一括で入力する方法(※集計システムに報告データを入力した後で行えます。)

- 1)システムにログイン後、「自校登録状況」画面下部の「ダウンロード」をクリックする。
- 2)CSVファイルを開くとシートが表示されるので、前年度の学級と出席番号を一括で入力する。
※このとき、CSVファイルが開けない場合は、①により一人ずつ入力してください。
- 3)入力後、一旦デスクトップ等にファイルを保存。
- 4)自校登録画面下部の「アップロード」で保存したファイルを選択し、アップロードする。

<留意事項>

- ・学校をまたがってデータをつなぐ、データを移動することはできないため、転校や学校の統廃合等、児童生徒の所属する学校が変わった場合には、この機能は使えません。
- ・統合された新学校には、統合前の学校のIDとパスワードも送付し、統合前の児童生徒の記録の閲覧等ができるようにします。

