

## 平成29年度 子どもの読書活動に関するアンケート調査結果（幼児保護者対象）

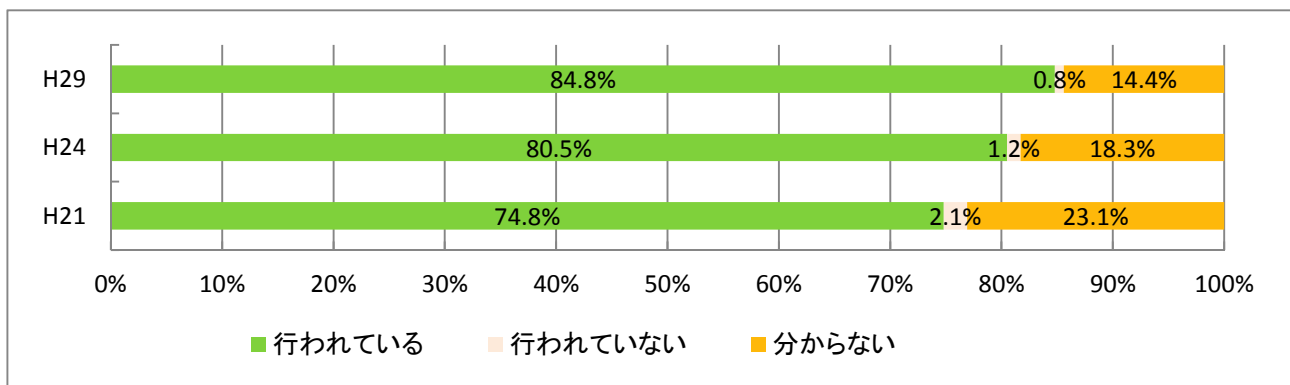
### 1 調査対象

	保育所・幼稚園・認定こども園保護者
調査対象園数	20
アンケート回収枚数	364

### 2 調査結果

問1 あなたの市町村では、ブックスタート事業（6ヶ月検診時等に絵本を手渡す事業）が行われていますか。

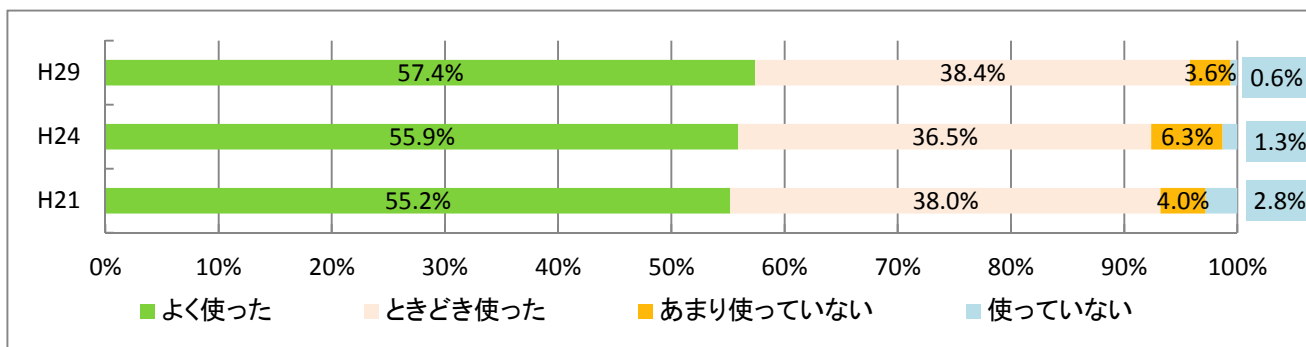
※有効回答数：361



- ・平成21年度以降全市町村で実施されているブックスタート事業の認知度は84.8%であり、前回調査より4.3ポイント増加した。

問2 問1で「行われている」と答えた方にお聞きします。ブックスタート事業で配られた絵本は、家庭で読み聞かせ等に活用されましたか。

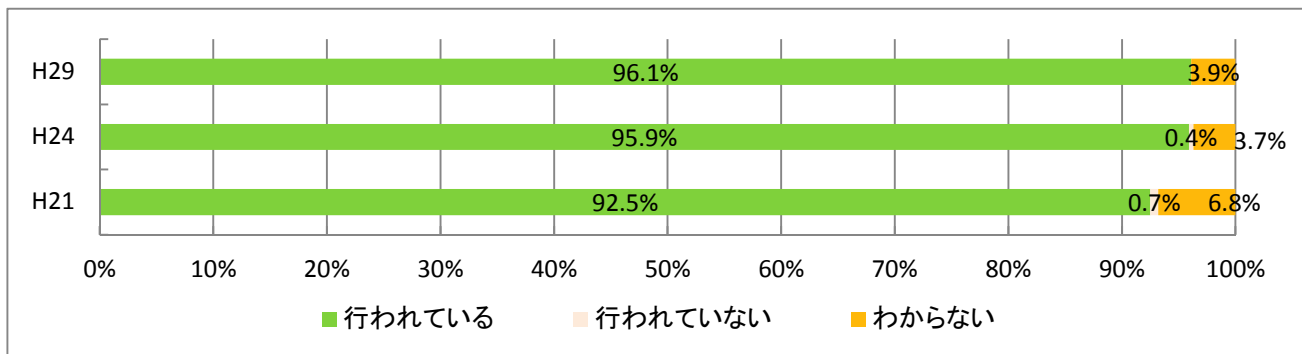
※有効回答数：305



- ・前回調査と比較し「よく使った」「ときどき使った」の割合がともに増加し、あわせて95.8%（前回92.4%）と多数を占めた。ブックスタート事業が家庭での読み聞かせの一助になっていることがうかがえる。

問3 あなたのお子さんが通われている保育所・幼稚園・認定こども園では、読み聞かせやおはなし会が行われていますか。

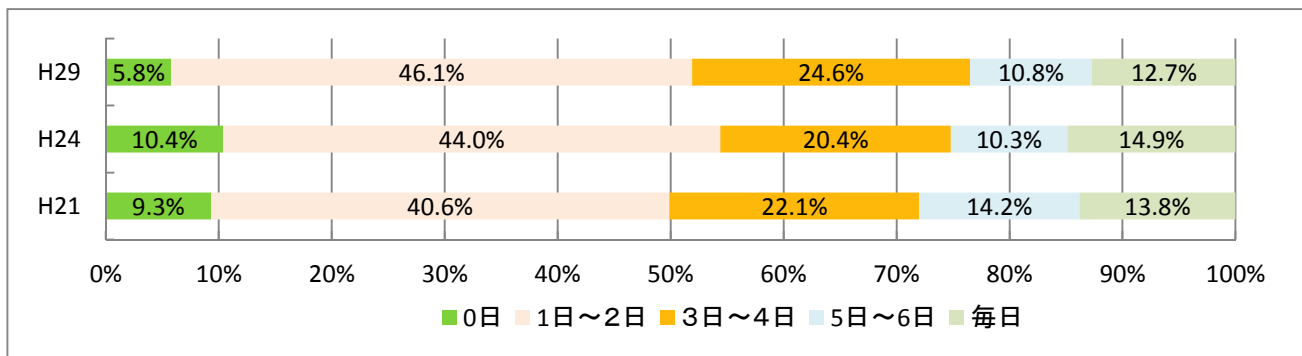
※有効回答数：363



・「行われている」は96.1%であり、前回調査同様にほとんどの保育所等で読み聞かせが行われている。

問4 あなたの家では、1週間にどれくらいお子さんに絵本などの読み聞かせをしたり一緒に本を読んだりしますか。

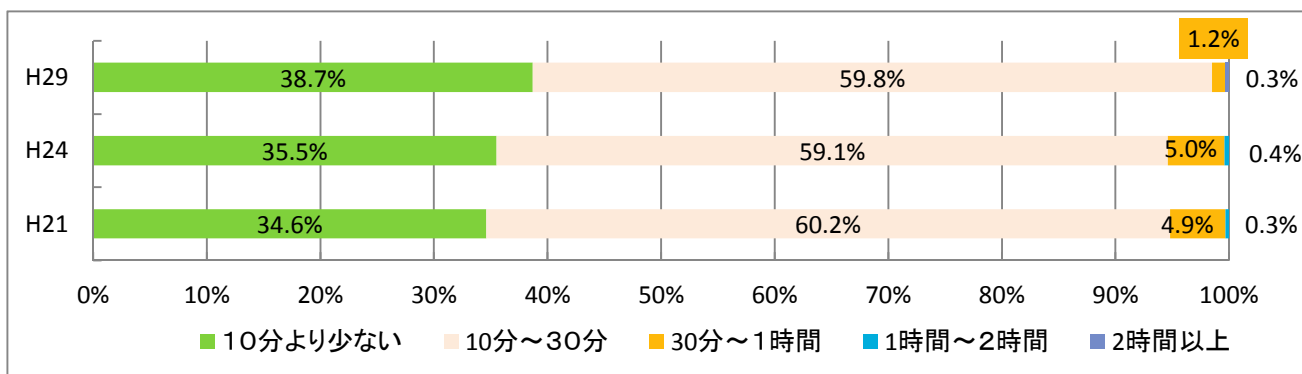
※有効回答数：362



・「0日」が前回調査の10.4%から5.8%と半分程度に減少したほか、週3～4日以上実施する割合が48.1%（前回調査45.6%）と増加している。

問5 問4で「読み聞かせをしたり、一緒に本を読んだりする」と答えた方にお聞きします。1日にお子さんに本を読んであげる（一緒に読む）時間はどれくらいですか。

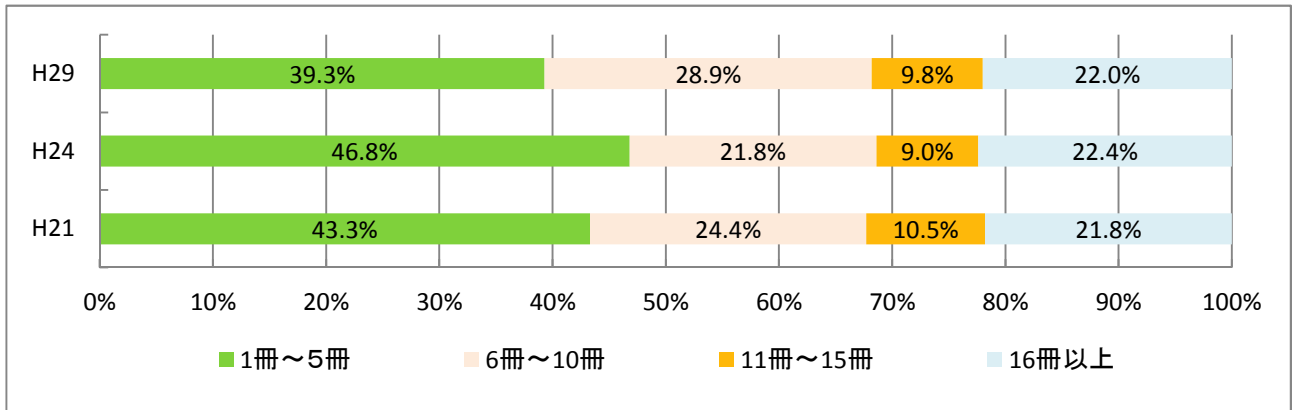
※有効回答数：336



・前回調査と同様の傾向で、読み聞かせ時間は30分未満が98.5%と多数を占めた。「10分より少ない」が増加する一方、30分以上は減少している。

問6 問4で「読み聞かせをしたり、一緒に本を読んだりする」と回答した方にお聞きします。この1ヶ月間に何冊くらい読み聞かせをしたり、一緒に本を読んだりしましたか。

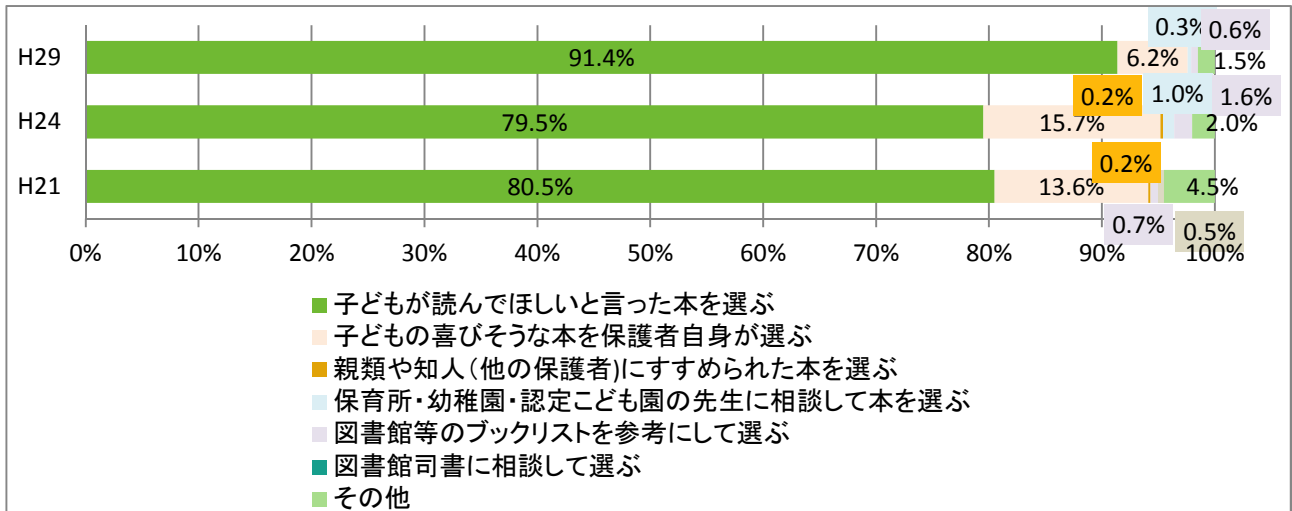
※有効回答数：336



・前回調査とほぼ同様で、1か月に10冊以内が約7割となっている。

問7 問4で「読み聞かせをしたり、一緒に本を読んだりする」と答えた方にお聞きします。あなたはお子さんに読んであげる本をどのように選んでいますか。

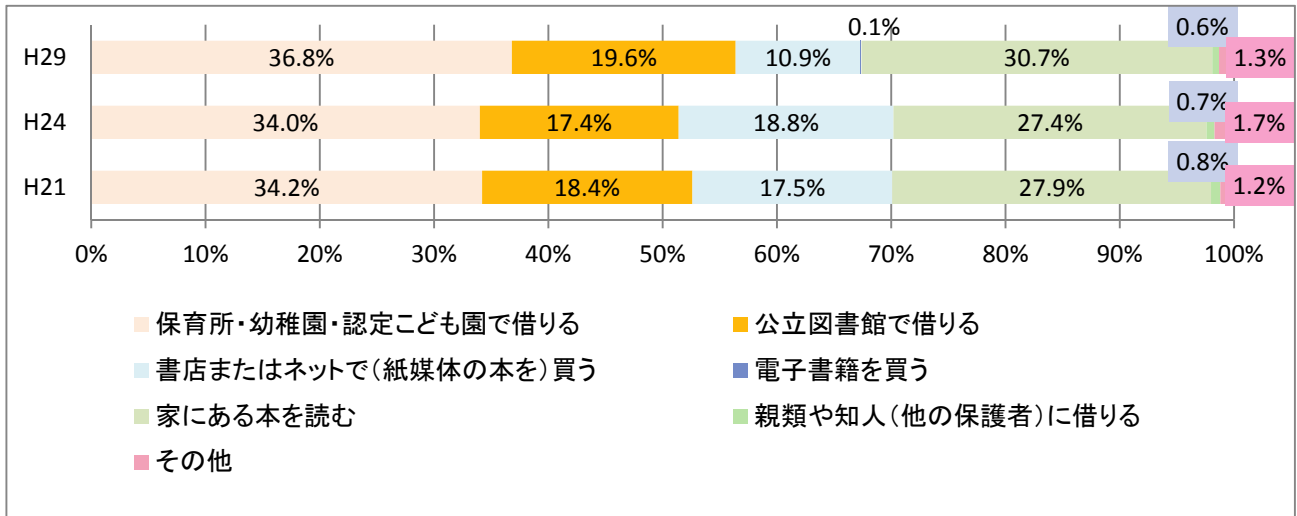
※有効回答数：325



・前回調査同様「子どもが読んでほしいと言った本を選ぶ」が最も多く、その割合は前回より大きく増えた。(今回91.4%、前回79.5%)

問8 問4で「読み聞かせをしたり、一緒に本を読んだりする」と答えた方にお聞きします。あなたの家では、読み聞かせをする本や一緒に読む本をどのように準備していますか。(複数回答可)

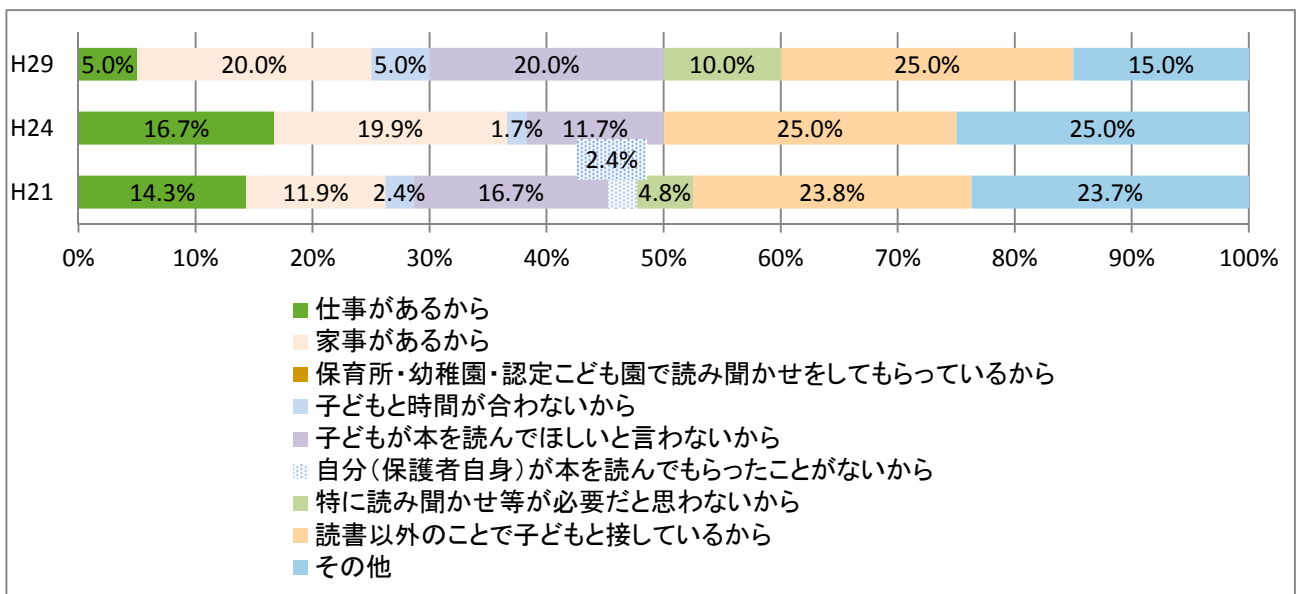
※有効回答数：830



・前回調査同様「保育所・幼稚園・認定こども園で借りる」が最も多く、また、その割合も増えている(今回36.8%、前回34.0%)。また、「公立図書館で借りる」も2番目に多く、両者をあわせると5割を超える。

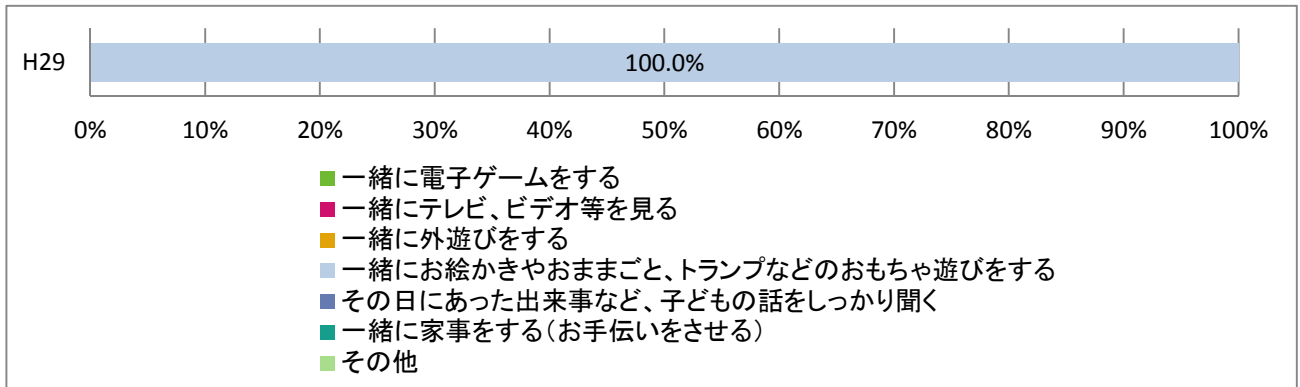
問9 問4で「0日」と答えた方にお聞きします。お子さんに読み聞かせをしたり一緒に本を読んだりしないのはなぜですか。

※有効回答数：20(標本数が50未満のため参考値として示す。また、分析対象から除く。)



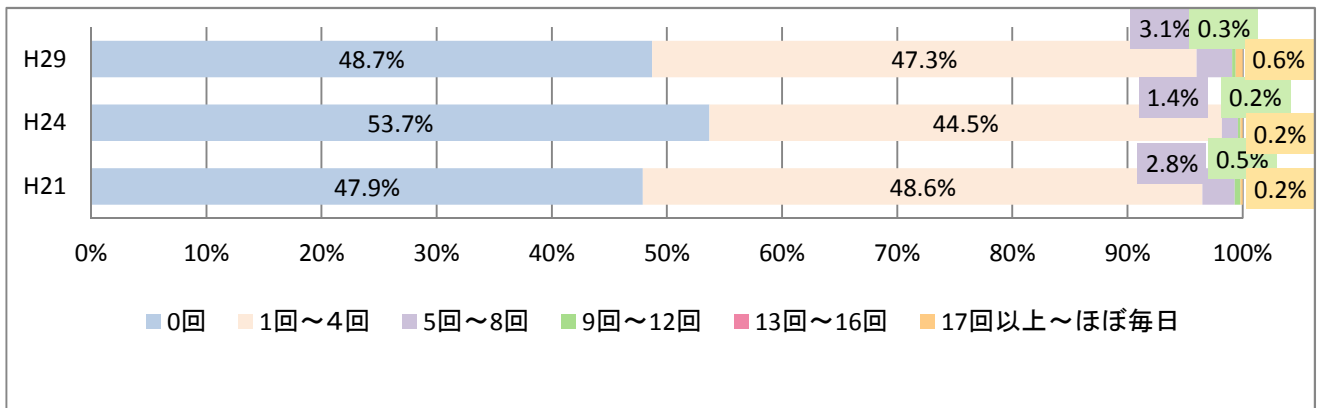
問10 問9で「読書以外のことで子どもと接しているから」と答えた方にお聞きします。どういったことでお子さんと接していますか。

※有効回答数：4（標本数が50未満のため参考値として示す。また、分析対象から除く。）



問11 あなたは、1ヶ月にどれくらい公立図書館に行きますか。

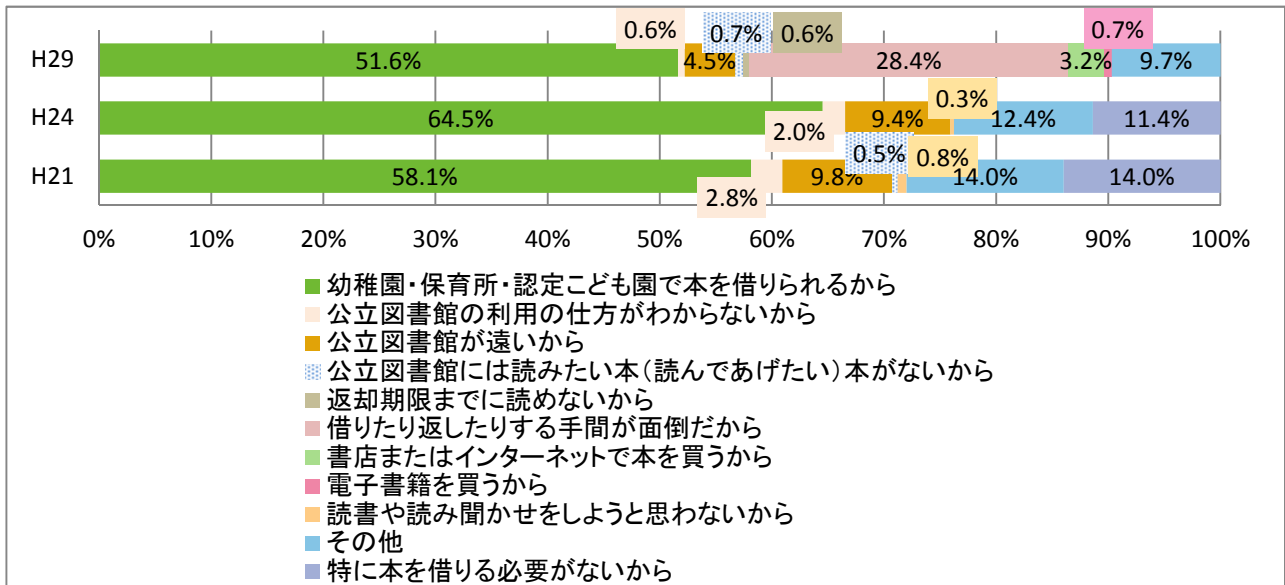
※有効回答数：359



・前回調査より「0回」が5ポイント減少したものの、依然として約半数を占めている。

問 1 2 問 1 1 で「0 回」と答えた方にお聞きします。公立図書館に行かないのはどうしてですか。

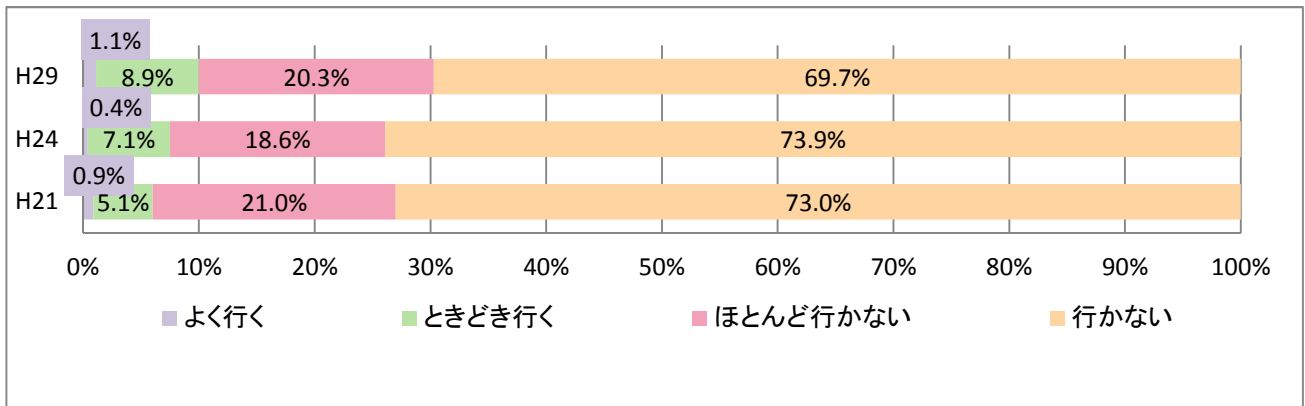
※有効回答数：155



- ・前回調査同様「幼稚園・保育所・認定こども園で本を借りられるから」が最も多い(今回51.6%、前回64.5%)。
- ・今回調査から選択肢に加えた「借りたり返したりする手間が面倒だから」が28.4%と、比較的多い。

問 1 3 あなたは、お子さんと一緒に公立図書館で行われる「おはなし会」に行くことがありますか。

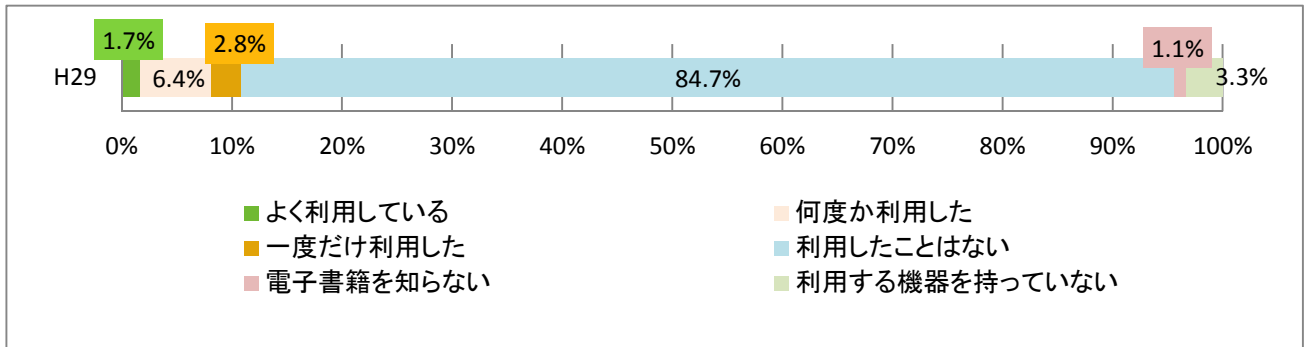
※有効回答数：360



- ・前回調査と比較し「よく行く」「ときどき行く」が若干増えたが(今回10%、前回7.5%)、依然として「ほとんど行かない」「行かない」があわせて9割を占める。

問14 あなたは、お子さんに読み聞かせをする際に電子端末（タブレットやスマートフォンなど）を利用したことがありますか。

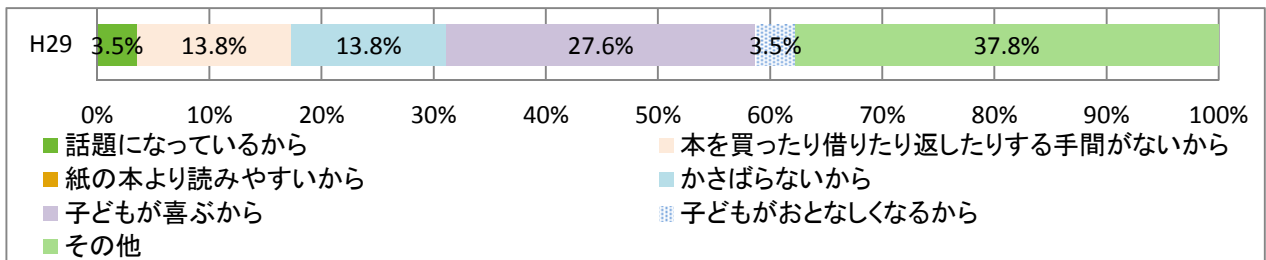
※有効回答数：360



・利用したことがあるのは10.9%のみであり、電子メディア機器の普及が著しい中でも、紙の本での読み聞かせが大多数であることがわかる。

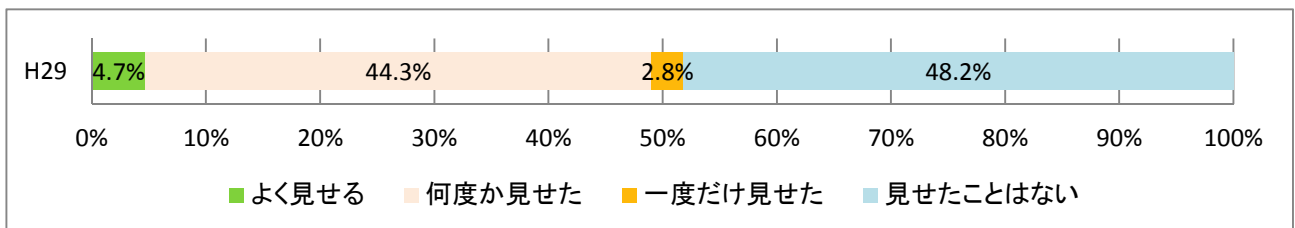
問15 問14で「よく利用している」「何度か利用した」と答えた方にお聞きします。お子さんに読み聞かせをする際に電子端末を利用する理由は何ですか。

※有効回答数：29（標本数が50未満のため参考値として示す。また、分析対象から除く。）



問16 あなたは音の出る本や読み聞かせ動画をお子さんに見せたことがありますか。

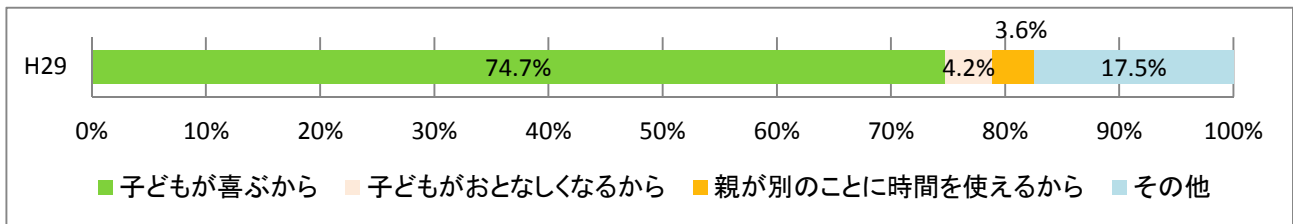
※有効回答数：359



・「見せたことはない」と「よく見せる」「何度か見せた」がそれぞれ約半数ずつを占める結果となった。

問17 問16で「よく見せる」「何度か見せた」と答えた方にお聞きします。お子さんに音の出る本や読み聞かせ動画を見せる理由は何ですか。

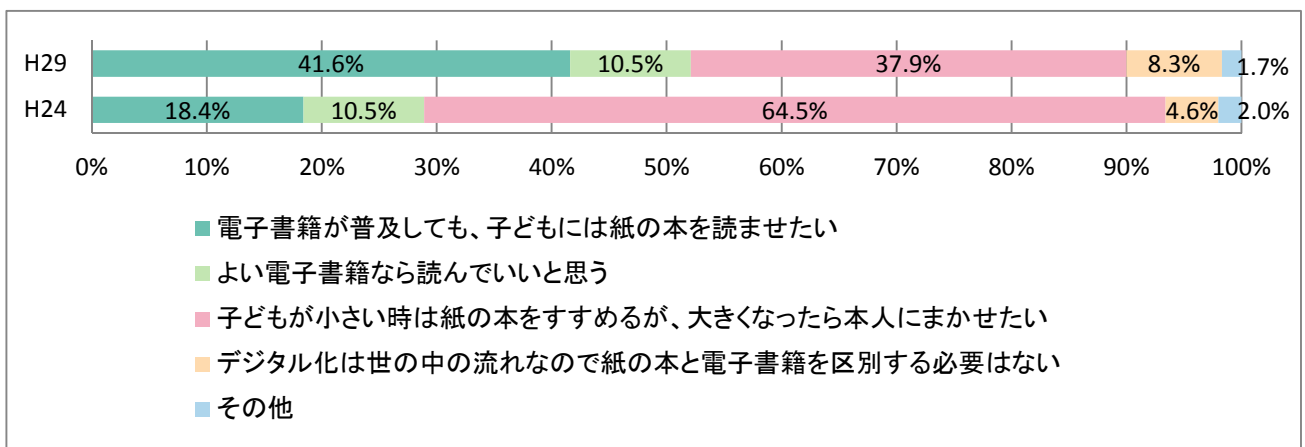
※有効回答数：166



- ・「子どもが喜ぶから」が最も多く、74.7%。子どもは音や映像などの刺激に興味を引かれる傾向にあると考えられる。
- ・「その他」の回答には、「赤ちゃんの時に読み聞かせ動画や音の出る絵本が子どもの発達によいと聞いた」「知育のため」等がみられた。

問18 電子書籍と子どもたちの読書についてどのように思いますか。

※有効回答数：351

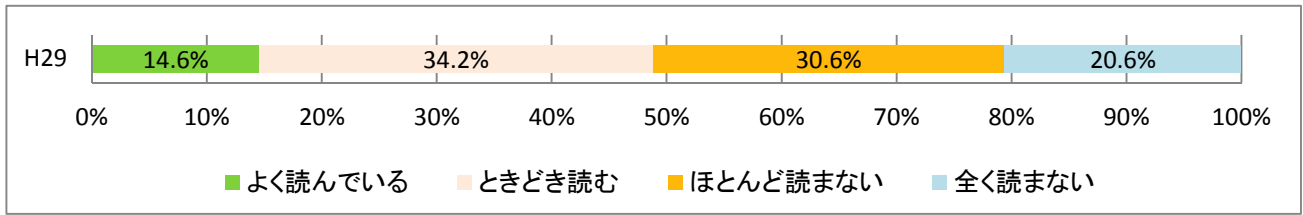


- ・前回調査から「電子書籍が普及しても、子どもには紙の本を読ませたい」が大幅に増えた（今回41.6%、前回18.4%）。電子メディア機器が急速に普及する中でも、紙の本の良さを感じる保護者も多い。一方で、「デジタル化は世の中の流れなので紙の本と電子書籍を区別する必要はない」も増加している（今回8.3%←前回4.6%）。



問19 あなたはお子さんに読み聞かせをしてあげる以外に、自分自身で読書をしますか。

※有効回答数：363

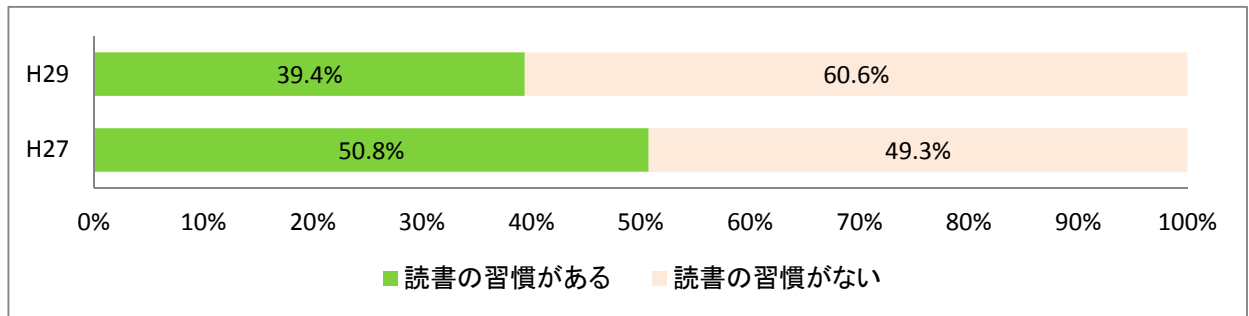


・「よく読む」「ときどき読む」と「ほとんど読まない」「全く読まない」が約半数ずつであった。

<参考>株式会社クロスマーケティング 読書に関するアンケート（2017年版）から抜粋  
読書習慣の有無

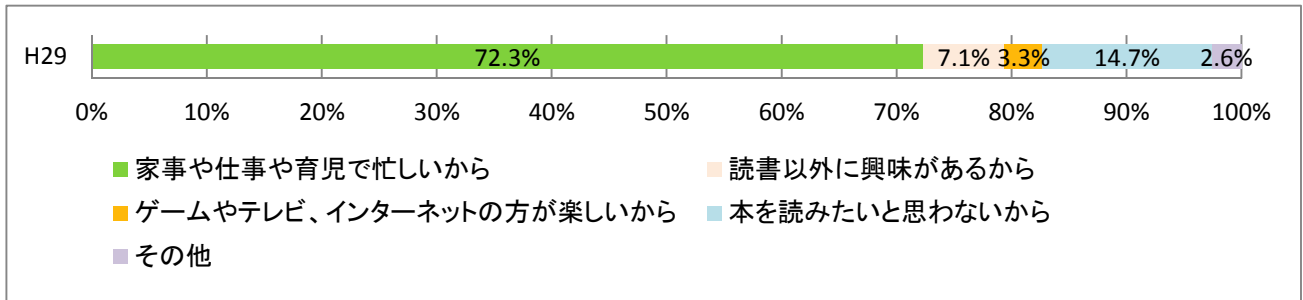
※調査対象：東京都、神奈川県、千葉県、埼玉県の15～69歳の男女（有効回答数1,200）

※調査期間：平成29年10月18日～10月19日



問20 問19で「ほとんど読まない」「全く読まない」と答えた方にお聞きします。あなた自身が読書をしないのはなぜですか。

※有効回答数：184



・「家事や仕事や育児で忙しいから」が最も多く72.3%。

<参考>株式会社クロスマーケティング 読書に関するアンケート（2017年版、2015版）から抜粋 読書をしない理由

※調査対象：東京都、神奈川県、千葉県、埼玉県の15～69歳の男女（有効回答数1,200）

※調査期間：平成29年10月18日～10月19日

