

平成 30 年

観光客入込動態調査結果

鳥取県交流人口拡大本部
観光交流局観光戦略課

— 目 次 —

I	平成30年観光客入込動態調査結果	
1	観光入込客数	
(1)	観光入込客数	1
(2)	地域別観光入込客数	3
(3)	発地別観光入込客数	4
(4)	利用交通機関別観光入込客数	6
(5)	月別観光入込客数	7
2	観光入込客数	
(1)	日帰り宿泊割合	8
(2)	月別宿泊客数	8
(3)	温泉地入湯客数	9
(4)	外国人宿泊者数	10
3	その他	
(1)	観光消費額	12
(2)	個人・団体別入込客数	12
(3)	来訪回数	12
II	調査結果年別の推移	
1	観光入込客数の推移（平成10～30年）	14
2	観光消費額の推移（平成10～30年）	22
3	入湯客数の推移（平成10～30年）	24
4	外国人宿泊者数の推移（平成10～30年）	25
5	旧調査方法による観光入込客数の推移 （昭和29年～平成9年）	27
III	調査概要	
1	調査方法	29
2	推計方法	29
3	用語の定義	30

I 平成30年観光客入込動態調査結果

この調査は、平成30年1月1日から同年12月31日までに観光地点を訪れた観光客数を市町村から報告を受け集計を行い、推計したものである。

1 観光入込客数

(1) 観光入込客数

実人数 9,646千人(延べ人数20,837千人)

平成30年の観光入込客数は、前年と比較して、実人数推計で103千人の増加(+1.1%)、延べ人数推計で1,278千人の増加(+6.5%)となった。

[表1-1及び表1-2参照]

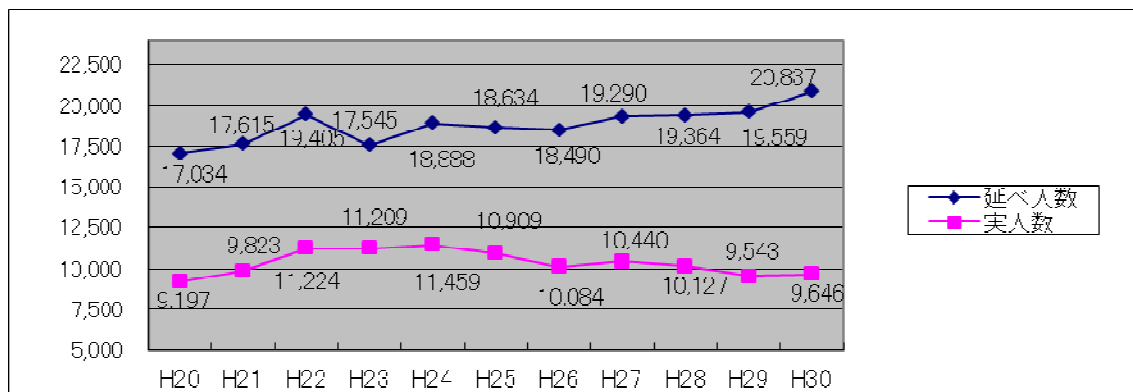
表1-1 県外県内別観光入込客数(実人数) [単位:千人、%]

区分	平成30年		平成29年		前年(平成29年)との比較	
	人数	構成比	人数	構成比	増減数	増減率
県外	6,054	62.8	6,107	64.0	▲53	▲0.9
県内	3,592	37.2	3,436	36.0	156	4.5
合計	9,646	100.0	9,543	100.0	103	1.1

表1-2 県外県内別観光入込客数(延べ人数) [単位:千人、%]

区分	平成30年		平成29年		前年(平成29年)との比較	
	人数	構成比	人数	構成比	増減数	増減率
県外	15,378	73.8	14,474	74.0	904	6.2
県内	5,459	26.2	5,085	26.0	374	7.4
合計	20,837	100.0	19,559	100.0	1,278	6.5

図1-1 入込観光客推移(延べ人数、実人数) [単位:千人、%]



注1)観光入込客数：日常生活圏以外の場所へ旅行し、そこでの滞在目的が報酬を得ることではない者の数。本調査では、観光の諸活動目的のため観光地点を訪れた者、および「兼観光目的」の者を観光入込客として数える。

注2)実人数：1人の観光客が1回の旅行で県内の複数の観光地点を訪れたとしても鳥取県を訪れた観光客数は「1人」と数えることを示す。

注3)延べ人数：1人の観光客が1回の旅行で県内の3つの観光地点を訪れたとき「3人」と数えることを示す。

注4)平成29年の数値は修正を行っているため、平成30年8月に公表した平成29年の調査結果とは相違している。

県内客の1人当たりの訪問観光地点数は平成23年以降毎年増加し、平成30年は、県内客・県外客ともに平成10年以降で最高となった。〔図1-2参照〕県内観光地の魅力向上の取組が一定程度成果を上げ、周遊傾向が高くなっていると思われる。

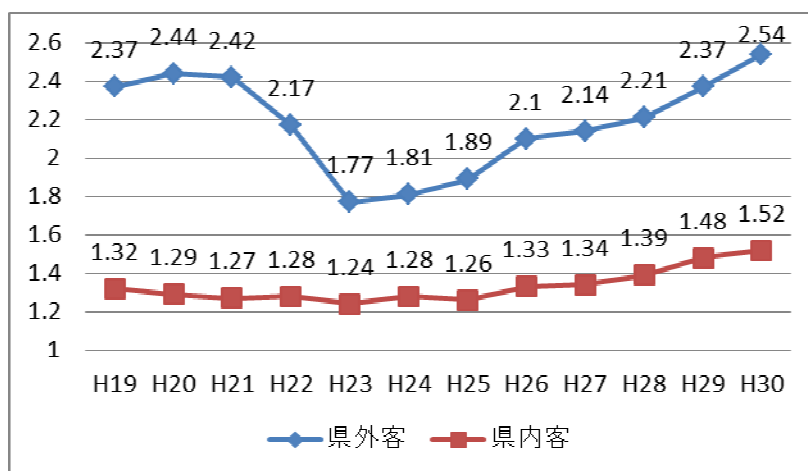


図1-2 県外・県内別入込客一人当たり平均訪問観光地点数

延べ人数は、10年前・5年前と比較していずれも増加している。実人数は、10年前と比較してほぼ同水準だが、5年前と比較すると減少している。

〔図1-1及び図1-3参照〕

延べ人数は、1人当たりの訪問観光地点数や実人数が増加すれば、比例して増加する関係にある。

県外客について、ここ10年でみると、平成20年をピークに平成23年にかけては、1人当たりの訪問観光地点数〔図1-2参照〕が27%減少しているが、実人数が大きく増加したため、延べ人数が増加している。これは、鳥取自動車道の開通により、近畿方面からの日帰り客の増加によるものと思われる。

また、平成24年をピークに実人数が減少に転じたが、1人当たりの訪問観光地点数が増加したため、延べ人数を維持している。

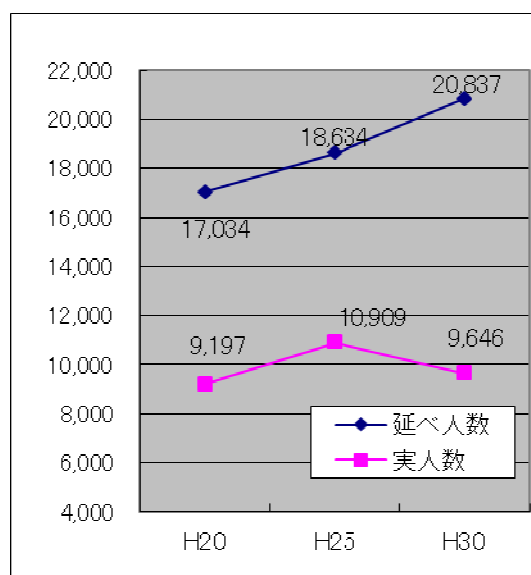


図1-3 入込観光客推移（5年おき）
（延べ人数、実人数） [単位：千人]

注5) 延べ人数・実人数・1人当たりの訪問観光地点数の関係：実人数×1人当たりの訪問観光地点数=延べ人数で表される。

注6) 鳥取自動車道：中国自動車道佐用JCT(兵庫県)から鳥取ICに至る路線。1990年代に西粟倉ICから智頭南ICまでは開通していたが、平成20年に智頭南IC - 智頭IC間、平成21年に智頭IC - 河原IC間、平成22年に佐用JCT - 大原IC間、河原IC - 鳥取IC間が開通し、中国自動車道と接続したことにより利便性が向上した。平成25年の大原IC - 西粟倉IC間開通をもって全線開通した。

(2) 地域別観光入込客数

地域別では、実人数は4地域で増加、5地域で減少となった。〔表2-1参照〕

境港周辺地域では、水木しげるロードのリニューアル効果により、実人数で233千人の増加(+15.0%)、八頭周辺地域では、大江ノ郷自然牧場ココガーデンの集客増等により、実人数推計で79千人の増加(+11.6%)となった。

近年の推移をみると道の駅を中心とした新たな施設の開設により増加している地域もあるが、減少傾向にある地域も多い。

表2-1 地域別観光入込客数(実人数) [単位：千人、%]

広域エリア名	平成30年		平成29年		前年(平成29年)との比較	
	人数	構成比	人数	構成比	増減数	増減率
鳥取砂丘・いなば温泉郷周辺	2,685	27.8	2,630	27.5	55	2.1
浦富海岸・岩井温泉周辺	443	4.6	449	4.7	▲6	▲1.3
八頭周辺	758	7.9	679	7.1	79	11.6
とっとり梨の花温泉郷周辺	1,166	12.1	1,265	13.3	▲99	▲7.8
東伯耆周辺	595	6.2	592	6.2	3	0.5
米子・皆生温泉周辺	988	10.2	1,095	11.5	▲107	▲9.8
境港周辺	1,785	18.5	1,552	16.3	233	15.0
大山周辺	1,070	11.1	1,111	11.6	▲41	▲3.7
奥日野周辺	156	1.6	170	1.8	▲14	▲8.2
合計	9,646	100.0	9,543	100.0	103	1.1

表2-2 地域エリア構成市町村一覧

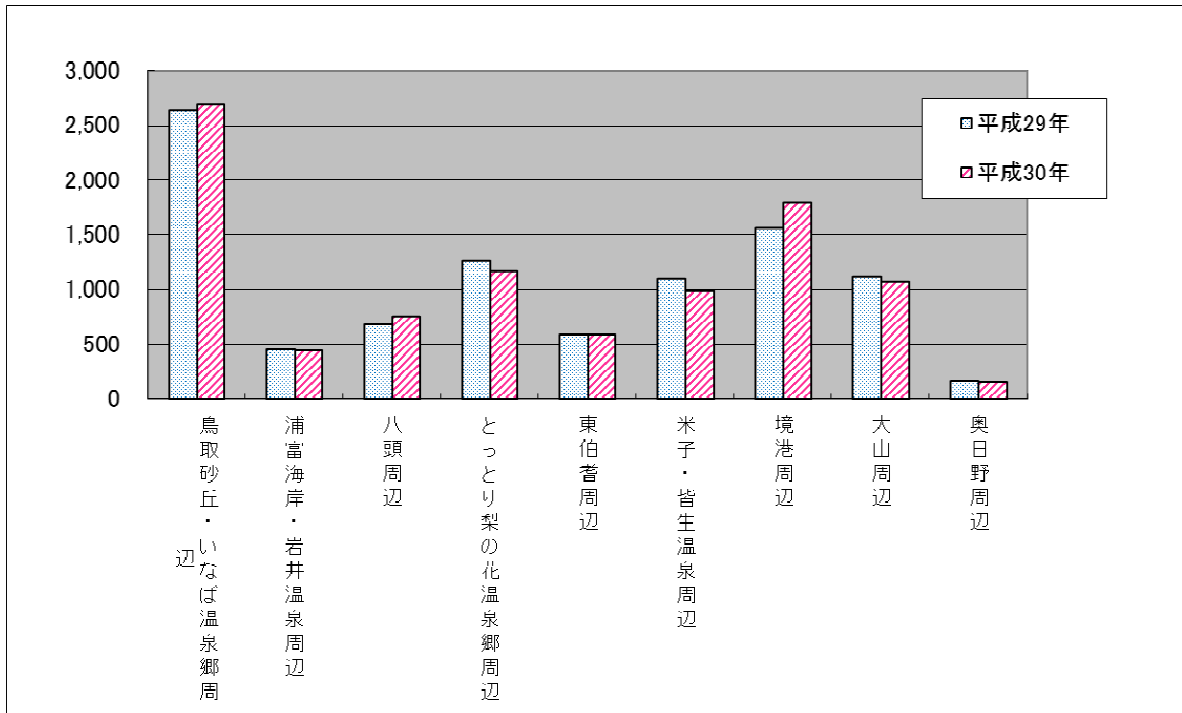
広域エリア名	構成市町村
鳥取砂丘・いなば温泉郷周辺	鳥取市(河原町、用瀬町、佐治町、福部町の一部を除く)
浦富海岸・岩井温泉周辺	岩美町、鳥取市(福部町の一部)
八頭周辺	鳥取市(河原町、用瀬町、佐治町)、八頭町、若桜町、智頭町
とっとり梨の花温泉郷周辺	倉吉市、湯梨浜町、三朝町、北栄町(旧北条町)
東伯耆周辺	北栄町(旧大栄町)、琴浦町、大山町(旧中山町)
米子・皆生温泉周辺	米子市(淀江町の一部を除く)、日吉津村
境港周辺	境港市
大山周辺	南部町、伯耆町、米子市(淀江町の一部)、大山町(旧中山町を除く)、江府町
奥日野周辺	日南町、日野町

注7) 地域別観光入込客数：県内を9つの地域に分けて、地域別に集計した延べ人数を県外・県内別入込客一人当たり平均訪問観光地点数で割ったもの。観光地点数は県単位のものを使用している。

注8) 平成29年の数値は修正を行っているため、平成30年8月に公表した平成29年の調査結果とは相違している。

図2-1 地域別観光入込客数（実人数）

[単位：千人]



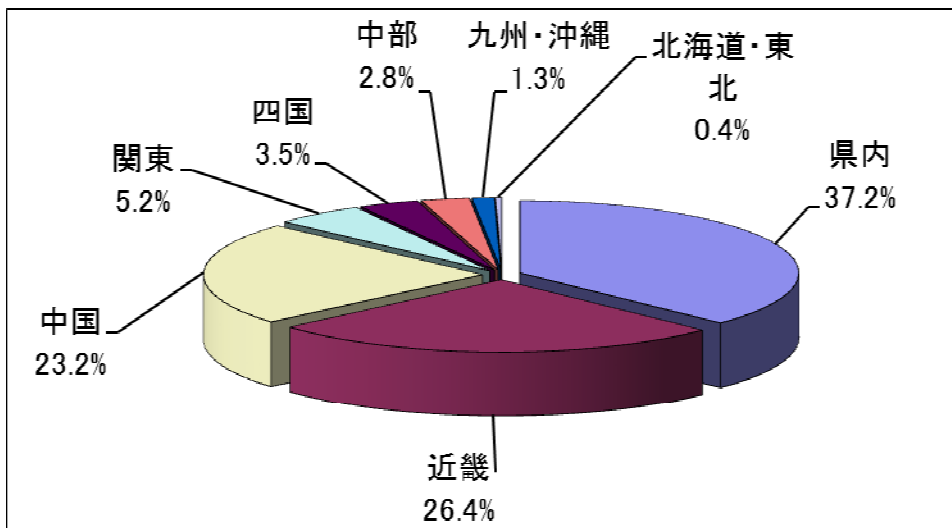
(3) 発地別観光入込客数

県内観光客が約359万人（37.2%）で最大の割合を占める。次いで近畿地方、中国地方の順となっており、県外観光客では近畿・中国地方からの入込みが約8割を占めている。〔表3、図3-1及び図3-2参照〕

昨年との比較では、関東・四国の2地域が増加、近畿・中国（ともに6年連続）、中部・九州（ともに3年連続）の4地域が減少。中でも主要な発地である近畿・中国の減少が、全体の入込みに影響を及ぼしている。

図3-1 発地別観光入込客数（グラフ）

[単位：%]



注9) 発地別観光入込客数：観光入込客の出発地を国内8つの地域に分けて集計したもの。観光入込客数調査によって算定した構成比を掛け合わせて算出している。

注10) 平成29年の数値は修正を行っているため、平成30年8月に公表した平成29年の調査結果とは相違している。

図3-2 発地別観光入込客数（地図）

[単位：千人]

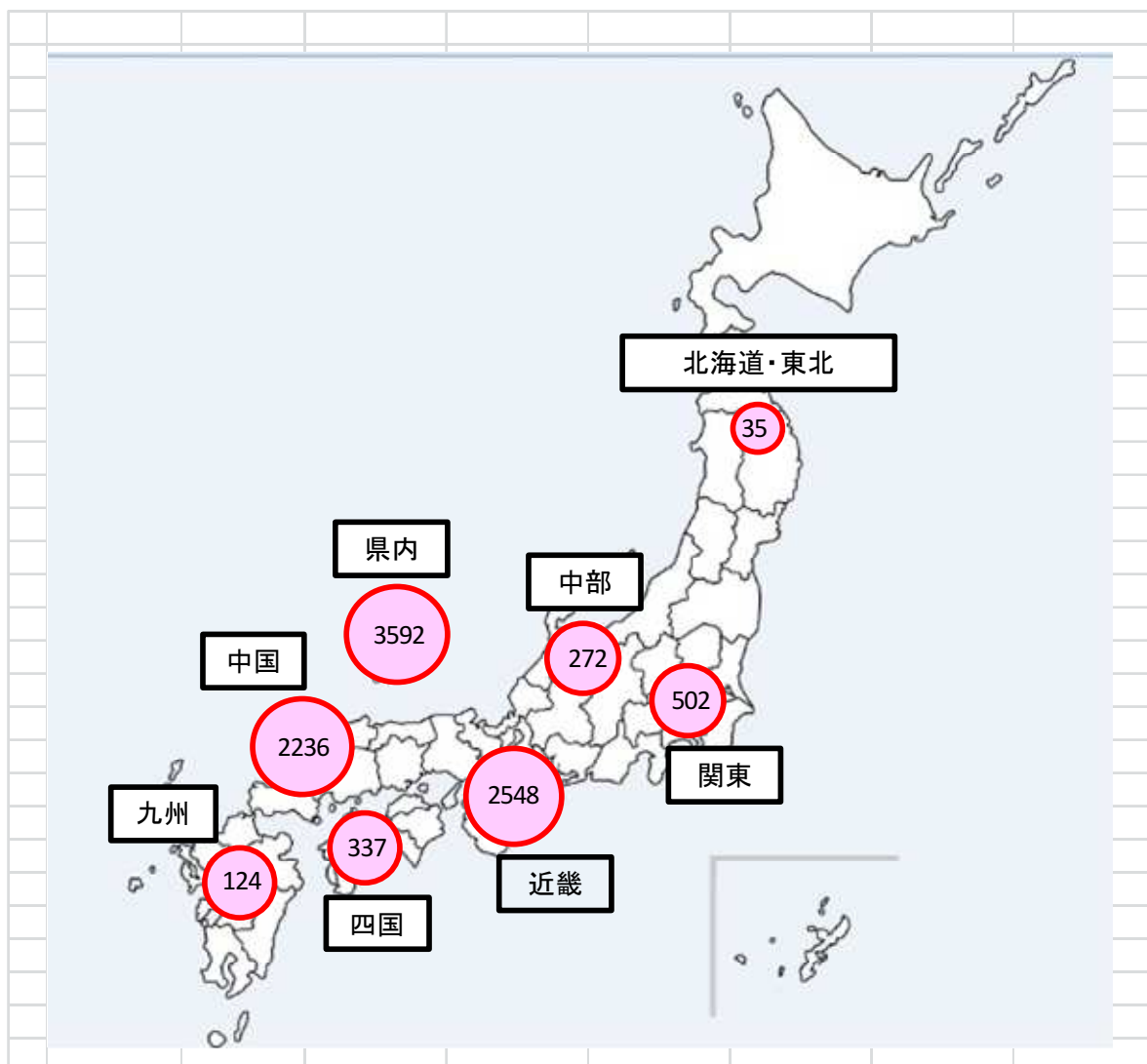


表3 発地別観光入込客数（実人数）

[単位：千人、%]

発地名	平成30年		平成29年		前年(平成29年)との比較	
	人数	構成比	人数	構成比	増減数	増減率
北海道・東北	35	0.4	35	0.4	0	0.0
関東	502	5.2	469	4.9	33	7.0
中部	272	2.8	273	2.9	▲ 1	▲ 0.4
近畿	2,548	26.4	2,607	27.3	▲ 59	▲ 2.3
中国	2,236	23.2	2,282	23.9	▲ 46	▲ 2.0
四国	337	3.5	314	3.3	23	7.3
九州・沖縄	124	1.3	127	1.3	▲ 3	▲ 2.4
県内	3,592	37.2	3,436	36.0	156	4.5
合計	9,646	100.0	9,543	100.0	103	1.1

注11) 平成29年の数値は修正を行っているため、平成30年8月に公表した平成29年の調査結果とは相違している。

(4) 利用交通機関別観光入込客数

県外客の飛行機と県内客の自家用車は増加、それ以外は減少となった。〔表4参照〕
特に、貸切バスによる入込客は平成26年の貸切バスの制度改正以降減少が続いている。引き続き貸切バスによるツアー客の確保が大きな課題であると思料される。
〔図4参照〕

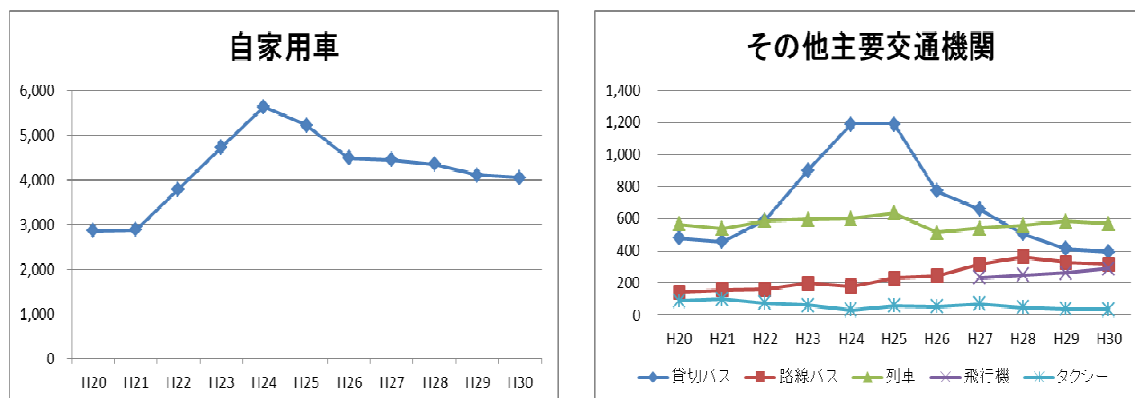
表4 利用交通機関別観光入込客数（実人数）

〔単位：千人、％〕

交通機関	平成30年				平成29年				増減数	
	県外		県内		県外		県内		県外	県内
	人数	構成比	人数	構成比	人数	構成比	人数	構成比		
貸切バス	393	6.5	18	0.5	414	6.8	24	0.7	▲ 21	▲ 6
路線バス	318	5.3	47	1.3	328	5.4	57	1.7	▲ 10	▲ 10
列車	569	9.4	23	0.6	585	9.6	33	1.0	▲ 16	▲ 10
飛行機	291	4.8			263	4.3			28	-
自家用車	4,043	66.8	3,340	93.0	4,104	67.2	3,158	91.9	▲ 61	182
タクシー	34	0.6	0	0.0	38	0.6	3	0.1	▲ 4	▲ 3
その他	406	6.7	164	4.6	375	6.1	161	4.7	31	3
合計	6,054	100.0	3,592	100.0	6,107	100.0	3,436	100.0	▲ 53	156

図4 県外客の利用交通機関別観光入込客数推移（実人数）

〔単位：千人〕



注12) 利用交通機関別観光入込客数：観光入込客が県内最初の観光地を訪問する際に使用した交通機関別に7つに分けて集計したものの。観光入込客数に調査によって算定した構成比を掛け合わせて算出している。

注13) 貸切バスの制度改正：平成26年4月より、利用者の安全に関わる費用(安全コスト)を反映した新しい運賃・料金制度が運用開始され、また、平成28年1月15日に長野県軽井沢町で発生したスキーバス事故を受けて取りまとめられた「安全・安心な貸切バスの運行を実現するための総合的な対策」をもとに様々な制度改正が行われている。

注14) 平成29年の数値は修正を行っているため、平成30年8月に公表した平成29年の調査結果とは相違している。

(5) 月別観光入込客数

8月が最も多く、次いで5月、11月の順となっている。〔表5及び図5参照〕

図5 月別観光入込客数（実人数）

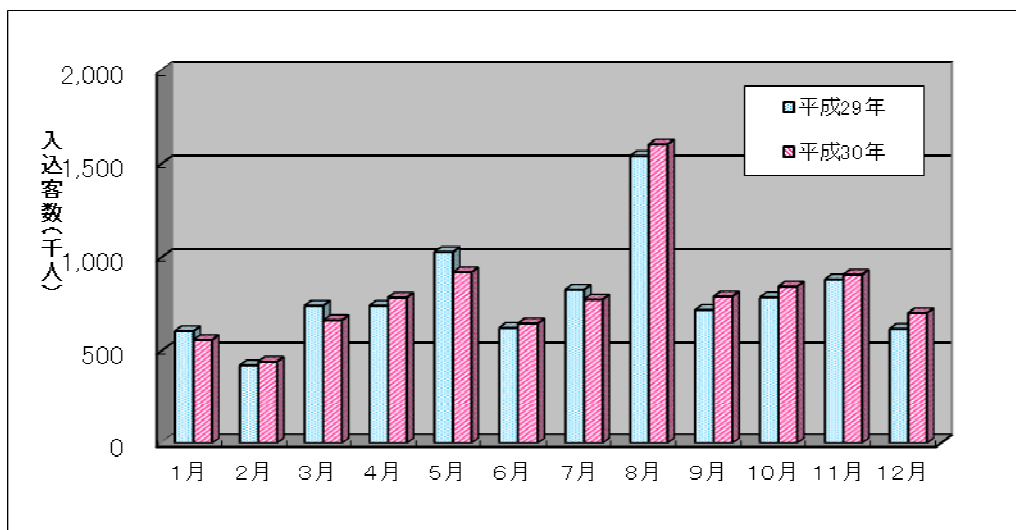


表5 月別観光入込客数（実人数）

[単位：千人、%]

区分	1月	2月	3月	4月	5月	6月	7月	8月	9月	10月	11月	12月	合計
平成30年	559	443	664	785	921	647	775	1,605	791	845	908	703	9,646
平成29年	607	423	742	742	1,029	624	828	1,543	719	786	882	618	9,543
増減数	▲ 48	20	▲ 78	43	▲ 108	23	▲ 53	62	72	59	26	85	103
増減率	▲ 7.9	4.7	▲ 10.5	5.8	▲ 10.5	3.7	▲ 6.4	4.0	10.0	7.5	2.9	13.8	1.1

※増減数・増減率は対前年同月比

注15) 月別観光入込客数：観光入込客数を月ごとに集計したもの。

注16) 平成29年の数値は修正を行っているため、平成30年8月に公表した平成29年の調査結果とは相違している。

2 宿泊者数

(1) 日帰り宿泊の割合

宿泊割合は、昨年に比べて+11.6ポイントとなり、3年連続の増加。宿泊旅行統計が現在の統計手法となった平成23年以降で最高を記録した。〔表6参照〕

表6 日帰り宿泊割合（実人数）

[単位：千人、%]

区分	H30	H29	H28	H27	H26	H25	H24	H23
宿泊者数	2,884	2,415	2,438	2,466	2,497	2,730	2,345	2,589
観光入込客数	9,646	9,543	10,127	10,440	10,085	10,909	11,459	11,209
日帰り割合	70.1	74.7	75.9	76.4	75.2	75.0	79.5	76.9
宿泊割合	29.9	25.3	24.1	23.6	24.8	25.0	20.5	23.1

(2) 月別宿泊者数（観光庁宿泊旅行統計調査）

8月が最も多く、次いで11月、10月の順となっている。〔表7及び図7参照〕

3月を除く全ての月で対前年同月比で増加した。平成30年7月豪雨の影響で7月は伸び悩んだが、8月以降はキャンペーンの効果もあり、大幅に増加した。

表7 月別宿泊者数（実人数）

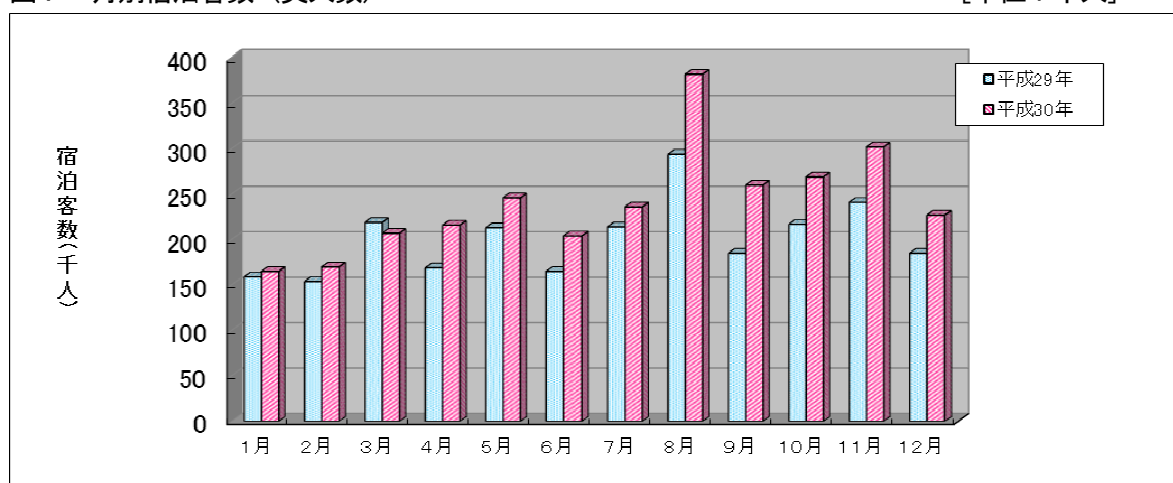
[単位：千人、%]

区分	1月	2月	3月	4月	5月	6月	7月	8月	9月	10月	11月	12月	合計
平成30年	165	170	207	216	246	204	236	382	260	269	302	227	2,884
平成29年	159	154	219	169	213	165	214	294	185	217	241	185	2,415
増減数	6	16	▲12	47	33	39	22	88	75	52	61	42	469
増減率	3.8	10.4	▲5.5	27.8	15.5	23.6	10.3	29.9	40.5	24.0	25.3	22.7	19.4

※増減数・増減率は対前年同月比

図7 月別宿泊客数（実人数）

[単位：千人]



注17) 日帰り宿泊割合：観光入込客数に対する「宿泊旅行統計調査」（観光庁）の宿泊者数の割合。

注18) 月別宿泊者数：出典は「宿泊旅行統計調査」（観光庁）。宿泊施設にアンケートを取り、集計したもの。

注19) 平成29年の数値は修正を行っているため、平成30年8月に公表した平成29年の調査結果とは相違している。

(3) 温泉地入湯客数

平成30年の温泉地入湯客数は、7千人の減少（▲0.6%）。鳥取温泉、東郷温泉、関金温泉、皆生温泉が増加、その他の温泉地は減少となった。〔表8参照〕

月別宿泊者数との関係〔図8参照〕で見ると、4月・7月は、宿泊者数が増加しているのに対し、入湯客数は減少しており、温泉施設以外への宿泊者数が増加していると思料される。逆に、3月・11月・12月は宿泊客数に比べて入湯客数の割合が多く、特に11月・12月は、松葉がに解禁を受けて飲食を伴う宿泊客が増えていると思料される。

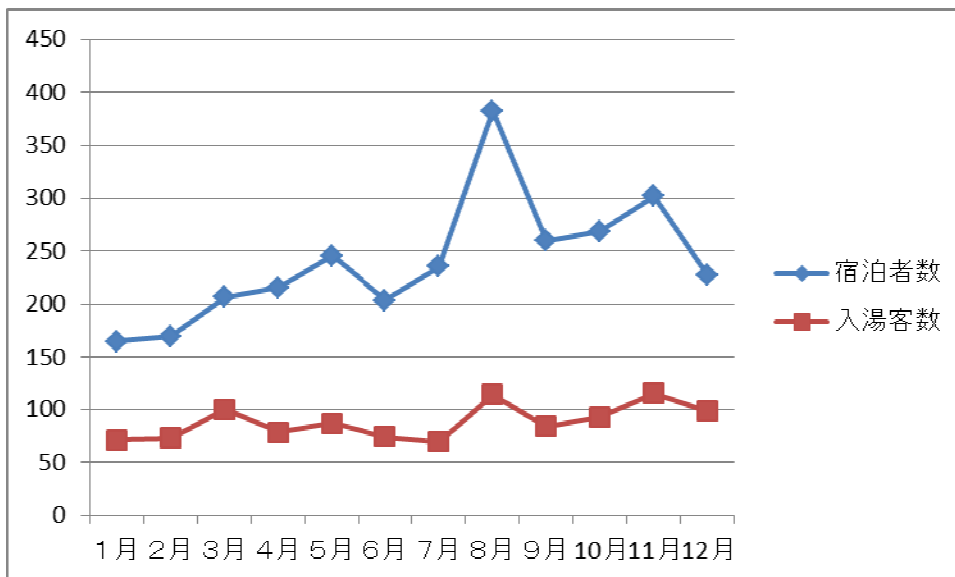
表8 温泉地入湯客数

[単位：人、%]

温泉地名	平成30年		平成29年		前年(平成29年)との比較	
	人数	構成比	人数	構成比	増減数	増減率
鳥取温泉	88,959	8.4	76,476	7.2	12,483	16.3
吉岡温泉	24,283	2.3	25,134	2.4	▲ 851	▲ 3.4
岩井温泉	10,274	1.0	12,249	1.2	▲ 1,975	▲ 16.1
浜村温泉	14,476	1.4	15,298	1.4	▲ 822	▲ 5.4
鹿野温泉	15,261	1.4	16,281	1.5	▲ 1,020	▲ 6.3
はわい温泉	112,297	10.6	122,827	11.6	▲ 10,530	▲ 8.6
東郷温泉	27,530	2.6	26,852	2.5	678	2.5
三朝温泉	346,536	32.8	356,591	33.5	▲ 10,055	▲ 2.8
関金温泉	24,118	2.3	23,340	2.2	778	3.3
皆生温泉	392,548	37.2	388,032	36.5	4,516	1.2
合計	1,056,282	100.0	1,063,080	100.0	▲ 6,798	▲ 0.6

図8 月別宿泊者数及び入湯客数

[単位：千人]



注20) 温泉地入湯客数：市町村の入湯税の徴収実績に基づき算出している。日帰り入湯客も含むため、温泉地の宿泊者数と合致しない。

注21) 平成29年の数値は修正を行っているため、平成30年8月に公表した平成29年の調査結果とは相違している。

(4) 外国人延べ宿泊者数（観光庁宿泊旅行統計調査）

平成30年の外国人延べ宿泊者数は、54千人の増加（+38.6%）。〔表9-1及び図9-1参照〕主要20か国のうち、17か国で増加。特に、香港は1万人を超える増加となった。〔表9-2参照〕

表9-1 外国人延べ宿泊者数（宿泊施設従業者数10人未満の施設を含む）〔単位：人〕

区分	平成30年	平成29年	増減数	対前年比
外国人延べ宿泊者数	194,730	140,530	54,200	+38.6%

図9-1 外国人延べ宿泊者数推移（宿泊施設従業者数10人未満の施設を含む）〔単位：人〕

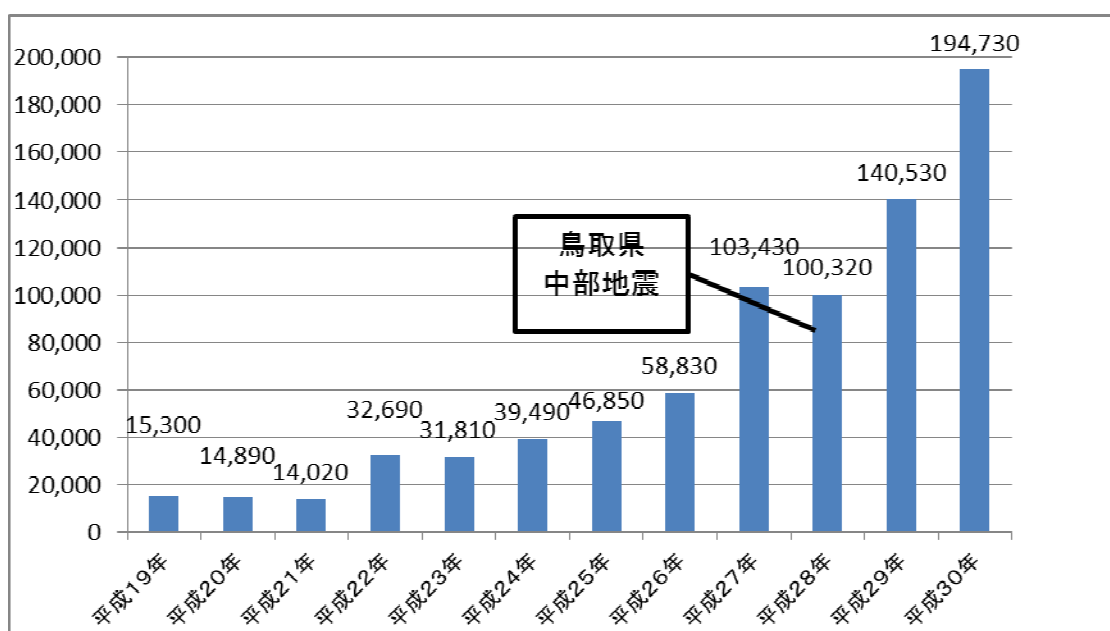
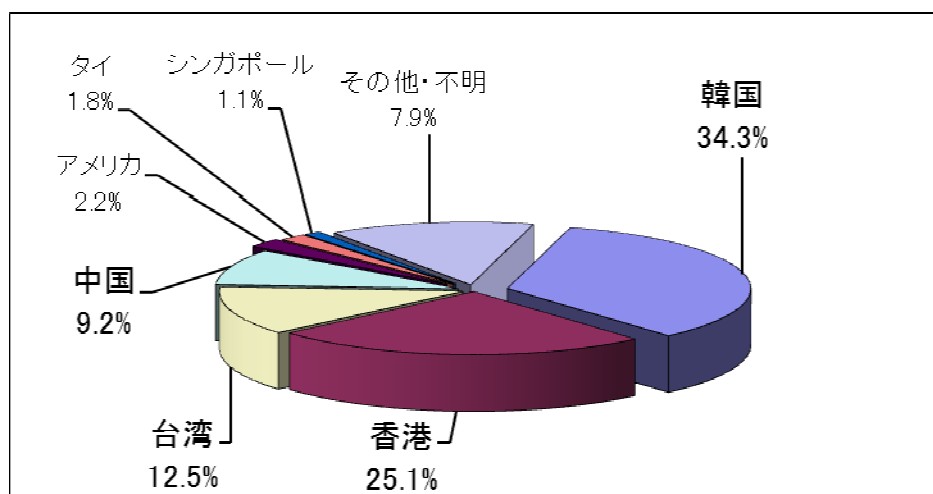


図9-2 国籍別外国人延べ宿泊者客数（宿泊施設従業者数10人以上の施設のみ）



注22)外国人延べ宿泊者数：出典は「宿泊旅行統計調査」(観光庁)。宿泊施設にアンケートを取り、集計したもの。

表9-2 国籍別外国人延べ宿泊者数（宿泊施設従業者数10人以上の施設のみ）
[単位：人、%]

国籍	平成30年		平成29年		前年(平成29年) との比較	
	人数	構成比	人数	構成比	増減数	増減率
韓国	51,460	34.3	49,580	39.6	+1,880	+3.8
香港	37,670	25.1	27,530	22.0	+10,140	+36.8
台湾	18,740	12.5	16,190	12.9	+2,550	+15.8
中国	13,750	9.2	10,990	8.8	+2,760	+25.1
アメリカ	3,350	2.2	2,680	2.1	+670	+25.0
タイ	2,710	1.8	1,750	1.4	+960	+54.9
シンガポール	1,690	1.1	780	0.6	+910	+116.7
フランス	1,420	0.9	670	0.5	+750	+111.9
ドイツ	1,200	0.8	1,240	1.0	▲40	▲3.2
イギリス	1,160	0.8	750	0.6	+410	+54.7
カナダ	880	0.6	600	0.5	+280	+46.7
マレーシア	880	0.6	660	0.5	+220	+33.3
オーストラリア	790	0.5	570	0.5	+220	+38.6
ロシア	680	0.5	710	0.6	▲30	▲4.2
インド	510	0.3	150	0.1	+360	+240.0
ベトナム	440	0.3	540	0.4	▲100	▲18.5
インドネシア	400	0.3	160	0.1	+240	+150.0
イタリア	350	0.2	190	0.2	+160	+84.2
フィリピン	350	0.2	200	0.2	+150	+75.0
スペイン	270	0.2	30	0.0	+240	+800.0
その他	9,480	-	8,440	-	+1,040	-
不明	1,670	-	770	-	+900	-
合計	149,850	100.0	125,180	100.0	+24,670	+19.7

注 23) 国籍別外国人延べ宿泊者数：出典は「宿泊旅行統計調査」(観光庁)。宿泊施設にアンケートを取り、集計したもの。従業者数10人以上の施設のみを対象とした調査のため、合計は外国人延べ宿泊者数の合計と一致しない。

3 その他

表10-1 日帰宿泊・費目別一人当たり観光消費額単価

[単位：円]

区分	項目	県外客			県内客		
		平成30年	平成29年	増減額	平成30年	平成29年	増減額
日帰	交通費	762	727	35	384	405	▲21
	飲食代	1,866	1,888	▲22	1,164	1,192	▲28
	土産代	5,828	5,858	▲30	4,457	4,308	149
計		8,456	8,473	▲17	6,005	5,905	100
宿泊	宿泊費	14,955	14,700	255	14,376	13,831	545
	交通費	1,618	1,445	173	912	1,002	▲90
	飲食代	3,958	3,916	42	1,959	2,625	▲666
	土産代	7,985	8,353	▲368	3,972	4,886	▲914
計		28,516	28,414	102	21,219	22,344	▲1,125

表10-2 個人・団体別観光入込客数（実人数）

[単位：千人]

区分	平成30年		平成29年		増減数	
	県外客	県内客	県外客	県内客	県外客	県内客
個人	431	663	413	631	18	32
家族・親類	3,904	2,302	3,925	2,139	▲21	163
友人	1,215	554	1,313	601	▲98	▲47
団体	365	18	340	20	25	▲2
その他	139	55	116	45	23	10
小計	6,054	3,592	6,107	3,436	▲53	156
合計	9,646		9,543		103	

表10-3 県外客の来訪回数（実人数）[単位：千人]

区分	県外客		
	平成30年	平成29年	増減数
初めて	1,322	1,397	▲75
2回目	748	764	▲16
3回以上	3,984	3,946	38
計	6,054	6,107	▲53

注24) 県外客の来訪回数：平成28年の数値は構成比を修正したため、平成29年7月に公表した平成28年の調査結果とは相違している。

注25) 観光消費額：観光客が観光のために県内で消費した金額のことを示す。

注26) 平成29年の数値は修正を行っているため、平成30年8月に公表した平成29年の調査結果とは相違している。

Ⅱ 調査結果年別の推移

※注意

- 1 本調査結果に記載された平成10年・11年の数値と「平成10年観光客入込動態調査結果」及び「平成11年観光客入込動態調査結果」の数値は異なります。
これは、平成12年に観光地点・宿泊施設の選定方法と推計方法の見直しを行ったことによるものであり、平成10年以降の推移を参照される場合は、本調査結果をご覧ください。
また、同見直しのため、平成11年から平成13年までの算出時に用いる指標は同じ値を使用しています。
- 2 同じく発行済の「平成16年観光客入込動態調査結果」の数値についても、平成17年の調査推計時に、平成16年調査で選定していた観光地点の入込客数を精査し、推計方法の見直しを行い修正していますので、平成16年の各数値についても今回の調査結果をご覧ください。
- 3 平成22年調査から観光庁が示した「観光入込客統計に関する共通基準」による手法に移行したため、平成21年以前の調査にあった県外県内別・日帰宿泊別観光入込客の日帰宿泊別の調査結果はありません。
- 4 宿泊旅行統計調査は、統計法第27条に規定する事業所母集団データベース（総務省）を基に、国土交通省観光庁で補正を加えた名簿から、標本理論に基づき抽出されたホテル、旅館、簡易宿所、会社・団体の宿泊所などに対して調査しております。調査対象施設については、従業者数に応じて以下のとおりとなります。
 - 従業者数10人以上の事業所 : 全数調査
 - 従業者数5人～9人の事業所 : 1/3を無作為に抽出してサンプル調査
 - 従業者数0人～4人の事業所 : 1/9を無作為に抽出してサンプル調査

1 観光入込客数の推移（平成10年～30年）

(1) 延べ人数の推移

[単位：千人、%]

項目	H30	H29	H28	H27	H26	H25	H24	H23	H22	H21
延べ人数	20,837	19,559	19,364	19,290	18,490	18,634	18,888	17,545	19,405	17,615
対前年比	106.5	101.0	100.4	104.3	99.2	106.2	107.7	90.4	110.2	103.4

項目	H20	H19	H18	H17	H16	H15	H14	H13	H12	H11
延べ人数	17,034	16,898	16,115	16,303	15,656	14,198	13,515	13,561	13,550	14,254
対前年比	100.8	104.9	98.8	104.1	110.3	105.1	99.7	100.1	95.1	110.3

項目	H10
延べ人数	12,928
対前年比	—

(2) 県外県内別・日帰宿泊別（実人数）の推移

[単位：千人、%]

項目	H30	H29	H28	H27	H26	H25	H24	H23	H22
県外	6,054	6,107	6,449	6,625	6,595	7,759	7,962	6,879	5,660
県内	3,592	3,436	3,678	3,815	3,489	3,150	3,497	4,330	5,564
合計	9,646	9,543	10,127	10,440	10,084	10,909	11,459	11,209	11,224
対前年比	101.1	94.2	97.0	103.5	92.4	95.2	102.2	99.9	114.3

項目		H21	H20	H19	H18	H17	H16	H15	H14	H13	H12
県外	日帰	1,812	2,159	2,214	2,504	2,224	2,419	2,453	2,383	2,554	2,558
	宿泊	2,657	2,337	2,414	2,346	2,431	2,226	2,242	2,125	1,971	1,964
	計	4,469	4,496	4,628	4,850	4,655	4,645	4,695	4,508	4,525	4,522
県内	日帰	5,205	4,504	4,178	4,071	4,254	4,328	4,181	3,974	3,755	3,753
	宿泊	149	197	248	275	269	247	299	304	325	323
	計	5,354	4,701	4,426	4,346	4,523	4,575	4,480	4,278	4,080	4,076
合計		9,823	9,197	9,054	9,196	9,178	9,220	9,175	8,786	8,605	8,598
対前年比		106.8	101.6	98.5	100.2	99.5	100.5	104.4	102.1	100.1	95.1

項目		H11	H10
県外	日帰	2,666	2,304
	宿泊	2,090	1,972
	計	4,756	4,276
県内	日帰	3,944	3,984
	宿泊	344	375
	計	4,288	4,359
合計		9,044	8,635
対前年比		104.7	—

(3) 発地別観光入込客数(実人数)の推移

[単位：千人]

地域名	H30	H29	H28	H27	H26	H25	H24	H23	H22	H21
北海道・東北	35	35	41	46	45	47	46	22	23	17
関東	502	469	495	533	531	561	527	459	476	372
中部	272	273	279	323	313	413	321	325	234	220
近畿	2,548	2,607	2,758	2,800	2,857	3,441	3,700	2,891	2,289	1,956
中国	2,236	2,282	2,419	2,422	2,306	2,645	2,692	2,622	2,183	1,578
四国	337	314	320	341	389	478	527	425	345	236
九州・沖縄	124	127	137	160	154	174	149	135	110	90
県内	3,592	3,436	3,678	3,815	3,489	3,150	3,497	4,330	5,564	5,354
合計	9,646	9,543	10,127	10,440	10,084	10,909	11,459	11,209	11,224	9,823

地域名	H20	H19	H18	H17	H16	H15	H14	H13	H12	H11
北海道・東北	27	23	24	28	32	48	49	45	45	48
関東	322	285	334	191	172	200	213	289	289	304
中部	193	179	221	196	214	234	218	186	186	195
近畿	1,950	1,994	2,243	1,722	1,547	1,455	1,481	1,792	1,791	1,884
中国	1,683	1,845	1,714	2,192	2,341	2,385	2,191	1,797	1,795	1,888
四国	239	231	233	256	269	290	273	303	303	319
九州・沖縄	83	71	81	70	70	83	83	113	113	119
県内	4,700	4,426	4,346	4,523	4,575	4,480	4,278	4,080	4,076	4,287
合計	9,197	9,054	9,196	9,178	9,220	9,175	8,786	8,605	8,598	9,044

地域名	H10
北海道・東北	53
関東	295
中部	201
近畿	1,654
中国	1,692
四国	260
九州・沖縄	121
県内	4,359
合計	8,635

(4) 地域別観光入込客数(実人数)の推移

[単位：千人]

広域エリア名	H30	H29	H28	H27	H26	H25	H24	H23	H22	H21
鳥取砂丘・いなば温泉郷周辺	2,685	2,630	2,877	3,010	2,890	2,938	3,173	2,677	2,703	2,786
浦富海岸・岩井温泉周辺	443	449	458	325	152	215	195	209	197	153
八頭周辺	758	679	360	291	218	222	235	252	225	228
とっとり梨の花温泉郷周辺	1,166	1,265	1,349	1,473	1,390	1,347	1,411	1,429	1,411	1,425
東伯耆周辺	595	592	616	698	738	751	774	628	601	631
米子・皆生温泉周辺	988	1,095	1,230	1,298	1,394	1,536	1,786	1,639	1,582	1,397
境港周辺	1,785	1,552	1,732	1,755	1,877	2,411	2,418	2,846	3,050	1,825
大山周辺	1,070	1,111	1,317	1,378	1,274	1,325	1,304	1,365	1,278	1,221
奥日野周辺	156	170	188	212	151	164	163	164	177	157
合計	9,646	9,543	10,127	10,440	10,084	10,909	11,459	11,209	11,224	9,823

広域エリア名	H20	H19	H18	H17	H16	H15	H14	H13	H12	H11
鳥取砂丘・いなば温泉郷周辺	2,591	2,139	2,261	2,139	2,242	1,510	1,190	1,177	1,224	1,114
浦富海岸・岩井温泉周辺	157	237	273	390	462	451	494	398	441	487
八頭周辺	185	210	222	221	230	272	282	270	244	276
とっとり梨の花温泉郷周辺	1,352	1,525	1,626	1,536	1,608	1,599	1,610	1,686	1,624	1,679
東伯耆周辺	613	676	643	689	727	816	797	797	785	610
米子・皆生温泉周辺	1,217	1,308	1,370	1,383	1,173	1,462	1,525	1,517	1,457	1,490
境港周辺	1,806	1,662	1,411	1,374	1,469	1,660	1,456	1,409	1,451	1,659
大山周辺	1,136	1,133	1,271	1,343	1,220	1,300	1,321	1,247	1,241	1,601
奥日野周辺	140	164	119	103	89	105	111	104	131	128
合計	9,197	9,054	9,196	9,178	9,220	9,175	8,786	8,605	8,598	9,044

広域エリア名	H10
鳥取砂丘・いなば温泉郷周辺	1,257
浦富海岸・岩井温泉周辺	515
八頭周辺	269
とっとり梨の花温泉郷周辺	1,768
東伯耆周辺	634
米子・皆生温泉周辺	1,456
境港周辺	1,570
大山周辺	1,020
奥日野周辺	146
合計	8,635

※平成16年から鳥取砂丘に訪問者カウンターが導入され、精度の高い数値として当該カウンター集計値を同地点の入込客数として用いることとしたため人数が急増している。

(5) 月別観光入込客数(実人数)の推移

[単位：千人]

月	H30			H29			H28			H27		
	入込数	日帰り	宿泊	入込数	日帰り	宿泊	入込数	日帰り	宿泊	入込数	日帰り	宿泊
1月	559	394	165	607	448	159	672	501	171	589	405	184
2月	443	273	170	423	269	154	521	342	179	521	342	179
3月	664	457	207	742	523	219	732	509	223	711	489	222
4月	785	569	216	742	573	169	782	594	188	712	544	168
5月	921	675	246	1029	816	213	1078	871	207	1,104	891	213
6月	647	443	204	624	459	165	625	454	171	695	524	171
7月	775	539	236	828	614	214	920	703	217	1,023	837	186
8月	1,605	1,223	382	1543	1,249	294	1630	1,326	304	1,499	1,207	292
9月	791	531	260	719	534	185	815	609	206	976	773	203
10月	845	576	269	786	569	217	887	693	194	959	729	230
11月	908	606	302	882	641	241	781	582	199	900	668	232
12月	703	476	227	618	433	185	684	505	179	751	565	186
合計	9,646	6,762	2,884	9,543	7,128	2,415	10,127	7,689	2,438	10,440	7,974	2,466

月	H26			H25			H24			H23		
	入込数	日帰り	宿泊	入込数	日帰り	宿泊	入込数	日帰り	宿泊	入込数	日帰り	宿泊
1月	656	491	165	611	452	159	654	487	167	531	366	165
2月	502	350	152	537	367	170	486	322	164	593	406	187
3月	733	531	202	708	515	193	675	480	195	714	526	188
4月	746	564	182	814	631	183	831	668	163	816	627	189
5月	1,089	859	230	1,153	918	235	1,199	1,003	196	1,246	1,020	226
6月	698	514	184	732	535	197	621	464	157	749	557	192
7月	859	651	208	921	682	239	975	771	204	1023	795	228
8月	1,510	1,214	296	1,902	1,565	337	2,184	1,877	307	1,987	1,670	317
9月	867	653	214	867	629	238	974	774	200	834	624	210
10月	828	607	221	970	699	271	1,066	872	194	1121	880	241
11月	958	712	246	976	688	288	1,149	932	217	948	697	251
12月	639	442	197	718	498	220	645	464	181	647	452	195
合計	10,085	7,588	2,497	10,909	8,179	2,730	11,459	9,114	2,345	11,209	8,620	2,589

月	H22			H21			H20			H19		
	入込数	日帰り	宿泊	入込数	日帰り	宿泊	入込数	日帰り	宿泊	入込数	日帰り	宿泊
1月	570	—	—	498	304	194	526	348	178	558	305	253
2月	492	—	—	515	319	196	488	300	188	526	322	204
3月	606	—	—	662	436	226	635	432	203	580	367	213
4月	711	—	—	699	513	186	724	537	187	745	554	191
5月	1,210	—	—	1,297	1,032	265	995	780	215	919	707	212
6月	683	—	—	576	389	187	561	394	167	579	399	180
7月	1,030	—	—	776	539	237	748	540	208	850	643	207
8月	2,164	—	—	1,518	1,180	338	1,541	1,229	312	1,436	1,119	317
9月	954	—	—	914	662	252	706	497	209	720	501	219
10月	1,052	—	—	916	670	246	808	586	222	756	534	222
11月	1,062	—	—	887	622	265	910	659	251	830	580	250
12月	690	—	—	565	351	214	555	360	195	555	361	194
合計	11,224	—	—	9,823	7,017	2,806	9,197	6,662	2,535	9,054	6,392	2,662

月	H18			H17			H16			H15		
	入込数	日帰り	宿泊	入込数	日帰り	宿泊	入込数	日帰り	宿泊	入込数	日帰り	宿泊
1月	546	361	185	576	379	197	578	391	187	552	362	190
2月	526	331	195	534	318	216	602	402	200	587	387	200
3月	625	395	230	627	399	228	647	439	208	624	407	217
4月	662	465	197	675	484	191	664	499	165	578	411	167
5月	991	762	229	1,000	782	218	935	724	211	843	632	211
6月	564	390	174	589	412	177	570	403	167	640	466	174
7月	876	665	211	926	706	220	825	608	217	849	639	210
8月	1,361	1,056	305	1,329	1,014	315	1,463	1,135	328	1,589	1,287	302
9月	691	496	195	761	540	221	707	512	195	647	459	188
10月	842	603	239	850	611	239	786	585	201	914	700	214
11月	914	655	259	798	532	266	848	613	235	797	539	258
12月	598	396	202	513	301	212	595	436	159	555	345	210
合計	9,196	6,575	2,621	9,178	6,478	2,700	9,220	6,747	2,473	9,175	6,634	2,541

月	H14			H13			H12			H11		
	入込数	日帰り	宿泊	入込数	日帰り	宿泊	入込数	日帰り	宿泊	入込数	日帰り	宿泊
1月	521	346	175	498	317	181	538	353	185	528	341	187
2月	519	337	182	533	337	196	541	342	199	513	311	202
3月	572	379	193	551	364	187	585	398	187	523	339	184
4月	615	440	175	612	452	160	604	456	148	544	399	145
5月	810	609	201	858	675	183	852	663	189	966	752	214
6月	556	389	167	539	386	153	510	354	156	613	432	181
7月	769	556	213	781	585	196	837	642	195	888	675	213
8月	1,605	1,304	301	1,493	1,231	262	1,620	1,338	282	1,663	1,371	292
9月	704	517	187	648	485	163	665	492	173	633	449	184
10月	856	648	208	826	633	194	647	473	174	826	618	208
11月	733	505	228	754	520	234	696	488	208	843	614	229
12月	526	327	199	512	326	186	503	312	191	504	309	195
合計	8,786	6,357	2,429	8,605	6,311	2,295	8,598	6,311	2,287	9,044	6,610	2,434

月	H10		
	入込数	日帰り	宿泊
1月	588	390	198
2月	655	443	212
3月	550	352	198
4月	471	324	147
5月	725	534	191
6月	530	370	160
7月	789	590	199
8月	1,615	1,330	285
9月	616	447	169
10月	741	540	201
11月	834	622	212
12月	521	346	175
合計	8,635	6,288	2,347

(6) 利用交通機関別観光入込客数(実人数)の推移

〔単位：千人〕

交通機関	H30			H29			H28			H27		
	県外客	県内客	入込数	県外客	県内客	入込数	県外客	県内客	入込数	県外客	県内客	入込数
貸切バス	393	18	411	414	24	438	506	41	547	658	53	711
路線バス	318	47	365	328	57	385	364	77	441	317	60	377
列車	569	23	592	585	33	618	558	46	604	541	43	584
飛行機	291	0	291	264	0	264	250	0	250	234	-	234
自家用車	4,043	3,340	7,383	4,104	3,157	7,261	4,346	3,282	7,628	4,450	3,408	7,858
タクシー	34	0	34	38	3	41	49	77	126	69	6	75
その他	406	164	570	375	161	536	376	155	531	356	245	601
合計	6,054	3,592	9,646	6,108	3,435	9,543	6,449	3,678	10,127	6,625	3,815	10,440

交通機関	H26			H25			H24			H23		
	県外客	県内客	入込数	県外客	県内客	入込数	県外客	県内客	入込数	県外客	県内客	入込数
貸切バス	774	58	832	1,189	59	1,248	1,189	82	1,271	901	87	988
路線バス	245	58	303	230	46	276	179	48	227	199	67	266
列車	513	40	553	637	36	673	602	47	649	597	66	663
飛行機	244	0	244	-	-	-	-	-	-	-	-	-
自家用車	4,483	3,090	7,573	5,218	2,807	8,025	5,630	3,116	8,746	4,718	3,843	8,561
タクシー	53	3	56	59	4	63	31	10	41	63	13	76
その他	283	240	523	426	198	624	331	194	525	401	254	655
合計	6,595	3,489	10,084	7,759	3,150	10,909	7,962	3,497	11,459	6,879	4,330	11,209

交通機関	H22			H21			H20			H19		
	県外客	県内客	入込数	県外客	県内客	入込数	県外客	県内客	入込数	県外客	県内客	入込数
貸切バス	591	109	700	458	159	617	479	148	627	412	115	527
路線バス	160	103	263	156	135	291	145	107	252	120	101	221
列車	587	96	683	540	111	651	567	117	684	511	93	604
自家用車	3,792	4,882	8,674	2,875	4,580	7,455	2,861	4,019	6,880	3,237	3,907	7,144
タクシー	75	16	91	99	26	125	90	28	118	65	27	92
その他	455	358	813	341	343	684	354	282	636	283	183	466
合計	5,660	5,564	11,224	4,469	5,354	9,823	4,496	4,701	9,197	4,628	4,426	9,054

交通機関	H18			H17			H16			H15		
	県外客	県内客	入込数	県外客	県内客	入込数	県外客	県内客	入込数	県外客	県内客	入込数
貸切バス	403	53	456	384	54	438	401	69	470	516	111	627
路線バス	80	67	147	65	67	132	70	60	130	138	89	227
列車	393	63	456	245	27	272	194	24	218	223	40	263
自家用車	3,721	3,968	7,689	3,774	4,206	7,980	3,796	4,236	8,032	3,584	3,924	7,508
タクシー	20	15	35	22	12	34	24	11	35	48	19	67
その他	233	180	413	165	157	322	160	175	335	186	297	483
合計	4,850	4,346	9,196	4,655	4,523	9,178	4,645	4,575	9,220	4,695	4,480	9,175

交通機関	H14			H13			H12			H11		
	県外客	県内客	入込数	県外客	県内客	入込数	県外客	県内客	入込数	県外客	県内客	入込数
貸切バス	520	111	631	634	127	761	633	126	759	666	133	799
路線バス	150	99	249	127	122	249	127	122	249	133	129	262
列車	256	45	301	389	57	446	389	57	446	409	60	469
自家用車	3,340	3,689	7,029	3,149	3,366	6,515	3,147	3,363	6,510	3,310	3,538	6,848
タクシー	53	22	75	9	33	42	9	33	42	9	34	43
その他	189	312	501	217	375	592	217	375	592	229	394	623
合計	4,508	4,278	8,786	4,525	4,080	8,605	4,522	4,076	8,598	4,756	4,288	9,044

交通機関	H10		
	県外客	県内客	入込数
貸切バス	582	118	700
路線バス	103	144	247
列車	389	61	450
自家用車	2,963	3,531	6,494
タクシー	4	26	30
その他	235	479	714
合計	4,276	4,359	8,635

2 観光消費額の推移（平成10年～30年）

(1) 県外県内別・日帰宿泊客別一人当り平均消費額

[単位：円]

区分		H30		H29		H28		H27	
		県外客	県内客	県外客	県内客	県外客	県内客	県外客	県内客
日帰	交通費	762	384	727	405	787	443	1,079	474
	飲食費	1,866	1,164	1,888	1,192	1,881	1,209	1,805	1,211
	土産代等	5,828	4,457	5,858	4,308	6,228	4,595	6,264	4,890
合計		8,456	6,005	8,473	5,905	8,896	6,247	9,148	6,575
宿泊	宿泊費	14,955	14,376	14,700	13,831	14,237	14,407	14,036	14,846
	交通費	1,618	912	1,445	1,002	1,665	1,057	2,721	1,222
	飲食費	3,958	1,959	3,916	2,625	3,766	2,975	3,812	3,030
	土産代等	7,985	3,972	8,353	4,886	8,864	4,101	8,458	4,295
合計		28,516	21,219	28,414	22,344	28,532	22,540	29,027	23,393

区分		H26		H25		H24		H23	
		県外客	県内客	県外客	県内客	県外客	県内客	県外客	県内客
日帰	交通費	1,635	469	1,559	476	1,398	559	1,129	535
	飲食費	1,682	1,047	1,578	910	1,480	872	1,550	871
	土産代等	5,178	3,753	3,775	2,747	2,910	2,002	3,306	2,246
合計		8,495	5,269	6,912	4,133	5,788	3,433	5,985	3,652
宿泊	宿泊費	12,140	13,454	11,524	12,235	11,113	10,147	12,696	11,216
	交通費	4,875	1,271	4,921	1,513	4,371	1,553	3,190	1,631
	飲食費	3,535	2,633	3,270	2,440	2,991	2,325	3,139	2,728
	土産代等	6,953	3,382	5,470	3,494	5,456	3,922	5,826	3,995
合計		27,503	20,740	25,185	19,682	23,931	17,947	24,851	19,570

区分		H22		H21		H20		H19	
		県外客	県内客	県外客	県内客	県外客	県内客	県外客	県内客
日帰	交通費	1,381	706	1,518	785	1,735	813	2,191	621
	飲食費	1,548	935	1,546	956	1,697	1,051	1,826	1,152
	土産代等	3,145	2,245	2,828	2,074	2,122	1,449	2,876	1,639
合計		6,074	3,886	5,892	3,815	5,554	3,313	6,893	3,412
宿泊	宿泊費	13,206	12,014	13,694	11,901	15,136	12,590	13,812	10,565
	交通費	3,426	1,777	3,903	1,868	4,872	2,284	5,232	2,208
	飲食費	3,141	2,504	3,362	2,645	3,672	2,504	3,723	2,494
	土産代等	5,379	3,846	4,449	3,195	3,662	2,173	4,793	3,195
合計		25,152	20,141	25,408	19,609	27,342	19,551	27,560	18,462

区分		H18		H17		H16		H15	
		県外客	県内客	県外客	県内客	県外客	県内客	県外客	県内客
日帰	交通費	2,848	375	3,161	327	3,257	287	3,126	263
	飲食費	2,413	1082	2,536	1095	2,748	1013	2,593	846
	土産代等	2,945	1,167	2,417	828	2,651	915	2,692	1,048
合計		8,206	2,624	8,114	2,250	8,656	2,215	8,411	2,157
宿泊	宿泊費	14,014	10,523	12,141	8,817	12,923	9,294	13,966	10,605
	交通費	5,731	2,256	5,045	2,010	5,277	1,971	6,271	1,837
	飲食費	4,022	2,856	3,827	2,642	4,033	2,893	4,753	3,650
	土産代等	4,733	2,970	3,542	2,006	3,795	2,148	4,484	3,262
合計		28,500	18,605	24,555	15,475	26,028	16,306	29,474	19,354

区分		H14		H11・12・13		H10	
		県外客	県内客	県外客	県内客	県外客	県内客
日帰	交通費	3,018	282	2,978	395	3,171	244
	飲食費	2,399	845	2,112	963	1,972	857
	土産代等	2,550	1,034	2,483	1,170	2,422	1,389
合計		7,967	2,161	7,573	2,528	7,565	2,490
宿泊	宿泊費	13,792	10,723	13,331	7,741	14,107	8,448
	交通費	6,448	1,818	5,508	1,336	5,866	1,271
	飲食費	4,855	3,745	4,509	2,556	5,163	2,279
	土産代等	4,545	3,538	5,178	1,949	4,567	1,713
合計		29,640	19,824	28,526	13,582	29,703	13,711

3 入湯客数の推移（平成10年～30年）

(1) 温泉地別入湯客数の推移

〔単位：人〕

温泉地名(市町村名)	H30	H29	H28	H27	H26	H25	H24
鳥取温泉(鳥取市)	88,959	76,476	78,872	76,260	74,450	77,560	75,036
吉岡温泉(鳥取市)	24,283	25,134	25,250	25,731	28,677	29,719	39,836
岩井温泉(岩美町)	10,274	12,249	13,464	15,966	13,545	14,466	13,321
浜村温泉(鳥取市)	14,476	15,298	13,789	9,320	5,255	5,435	4,293
鹿野温泉(鳥取市)	15,261	16,281	15,618	16,740	17,016	17,370	17,275
はわい温泉(湯梨浜町)	112,297	122,827	121,741	130,787	129,843	140,149	133,360
東郷温泉(湯梨浜町)	27,530	26,852	28,507	30,404	29,850	31,871	26,692
三朝温泉(三朝町)	346,536	356,591	365,776	386,331	366,506	388,733	371,601
関金温泉(倉吉市)	24,118	23,340	23,855	22,347	19,829	14,845	13,194
皆生温泉(米子市)	392,548	388,032	417,380	407,316	427,837	474,858	399,927
計	1,056,282	1,063,080	1,104,252	1,121,202	1,112,808	1,195,006	1,094,535

温泉地名(市町村名)	H23	H22	H21	H20	H19	H18	H17
鳥取温泉(鳥取市)	71,096	74,274	78,660	76,895	77,860	80,228	76,044
吉岡温泉(鳥取市)	39,867	43,009	41,877	39,614	42,880	55,239	54,580
岩井温泉(岩美町)	14,237	15,323	14,778	16,075	19,238	31,528	33,805
浜村温泉(鳥取市)	4,277	4,554	6,029	7,121	7,459	18,421	24,967
鹿野温泉(鳥取市)	18,123	19,860	21,369	23,266	24,265	23,397	21,411
はわい温泉(湯梨浜町)	120,581	124,911	114,108	130,406	140,700	139,875	138,135
東郷温泉(湯梨浜町)	27,231	27,344	28,306	30,376	31,882	31,218	32,362
三朝温泉(三朝町)	363,987	364,554	347,493	354,770	392,366	400,617	407,906
関金温泉(倉吉市)	14,406	15,409	15,038	18,384	22,618	20,995	24,584
皆生温泉(米子市)	435,073	465,160	429,616	435,474	447,100	446,633	480,866
計	1,108,878	1,154,398	1,097,274	1,132,381	1,206,368	1,248,151	1,294,660

温泉地名(市町村名)	H16	H15	H14	H13	H12	H11	H10
鳥取温泉(鳥取市)	72,955	69,865	68,933	72,334	72,431	66,066	63,398
吉岡温泉(鳥取市)	49,352	42,528	35,341	40,750	52,198	56,069	55,634
岩井温泉(岩美町)	36,356	38,117	38,709	42,217	38,335	39,362	41,447
浜村温泉(鳥取市)	27,163	29,475	34,461	43,120	45,337	52,982	54,546
鹿野温泉(鳥取市)	23,372	26,478	26,780	29,867	31,757	32,430	33,544
はわい温泉(湯梨浜町)	134,114	143,407	156,130	157,396	163,058	183,188	188,632
東郷温泉(湯梨浜町)	39,538	45,910	49,231	55,597	57,627	38,604	45,408
三朝温泉(三朝町)	424,622	434,116	442,434	454,670	425,040	429,084	469,806
関金温泉(倉吉市)	23,451	34,329	33,363	26,331	24,354	28,046	27,450
皆生温泉(米子市)	478,706	476,153	492,553	511,895	504,985	561,312	569,577
計	1,309,629	1,340,378	1,377,935	1,434,177	1,415,122	1,487,143	1,549,442

※各温泉地の入湯税より算出

4 外国人延べ宿泊者の推移（平成19年～30年）

（出典：観光庁宿泊旅行統計調査 外国人延べ宿泊者数）

外国人延べ宿泊者客数（宿泊施設従業者数10人未満の施設を含む）

〔単位：人〕

年	H30	H29	H28	H27	H26	H25	H24	H23	H22
人数	194,730	140,530	100,320	103,430	58,830	46,850	39,490	31,810	32,690

年	H21	H20	H19
人数	14,020	14,890	15,300

※平成19年～21年は、宿泊施設従業者数10人以上の施設のみの統計

国籍別外国人延べ宿泊者客数（宿泊施設従業者数10人以上の施設のみ）

〔単位：人〕

国籍	H30	H29	H28	H27
韓国	51,460	49,580	35,080	42,850
香港	37,670	27,530	15,500	10,670
台湾	18,740	16,190	13,280	17,570
中国	13,750	10,990	10,890	8,240
アメリカ	3,350	2,680	1,920	2,660
タイ	2,710	1,750	2,190	1,940
シンガポール	1,690	780	770	370
フランス	1,420	670	780	380
ドイツ	1,200	1,240	810	1,210
イギリス	1,160	750	460	450
カナダ	880	600	510	520
マレーシア	880	660	540	740
オーストラリア	790	570	460	300
ロシア	680	710	610	470
インド	510	150	60	70
ベトナム	440	540	210	80
インドネシア	400	160	160	40
イタリア	350	190	180	70
フィリピン	350	200	110	80
スペイン	270	30	120	70
その他	9,480	8,440	4,900	2,710
不明	1,670	770	270	150
合計	149,850	125,180	89,810	91,640

※ロシア、マレーシア、インドについては平成22年から分類を開始

※インドネシア、ベトナム、フィリピンについては平成25年から分類を開始

※イタリア、スペインについては、平成27年から分類を開始

国籍	H26	H25	H24	H23	H22	H21	H20	H19
韓国	20,620	16,580	14,450	13,460	14,920	6,340	7,020	4,580
中国	3,140	2,470	2,700	2,520	1,370	1,120	1,240	1,240
香港	3,660	3,560	1,940	560	430	110	120	320
台湾	10,570	7,030	8,390	2,820	1,990	2,040	1,360	3,580
アメリカ	3,170	2,030	1,410	1,020	960	1,100	1,000	1,110
カナダ	190	100	70	80	40	160	170	60
イギリス	250	180	60	110	50	150	130	90
ドイツ	600	170	200	210	190	240	270	1,020
フランス	290	200	180	140	130	150	140	200
ロシア	820	210	760	520	630	—	—	—
シンガポール	430	130	90	40	110	10	90	10
タイ	710	210	120	510	100	30	70	0
マレーシア	160	280	370	80	110	—	—	—
インド	90	10	120	110	20	—	—	—
オーストラリア	490	260	190	200	60	90	310	50
インドネシア	110	10	—	—	—	—	—	—
ベトナム	140	10	—	—	—	—	—	—
フィリピン	80	10	—	—	—	—	—	—
イタリア	—	—	—	—	—	—	—	—
スペイン	—	—	—	—	—	—	—	—
その他	2,810	2,670	1,240	2,260	1,500	2,230	2,540	1,970
不明	140	790	1,160	520	450	250	430	1,070
合計	48,470	36,910	33,450	25,160	23,060	14,020	14,890	15,300

5 旧調査方式による観光入込客数の推移（昭和29年～平成9年）

（単位：人、％）

観光地	昭和29年	30年	31年	32年	33年	34年	35年	36年	37年	38年	39年
大山	301,142	374,906	543,766	639,571	649,604	657,154	682,218	717,192	737,120	803,505	873,472
鳥取砂丘	278,039	788,810	762,831	836,456	847,120	806,993	819,615	835,354	862,311	901,162	954,355
浦富海岸	—	—	—	—	—	—	—	—	—	—	—
小計	579,181	1,163,716	1,306,597	1,476,027	1,496,724	1,464,147	1,501,833	1,552,546	1,599,431	1,704,667	1,827,827
対前年比	—	200.9	112.3	113.0	101.4	97.8	102.6	103.4	103.0	106.6	107.2
岩井温泉	15,078	21,336	24,457	33,416	38,861	40,523	40,546	42,180	46,386	51,094	56,026
鳥取温泉	60,758	99,399	118,073	141,508	181,067	193,225	181,787	187,340	220,611	227,914	254,477
吉岡温泉	42,638	58,421	91,798	105,140	120,135	121,138	122,761	124,117	161,809	167,817	170,771
浜村温泉	44,126	53,668	60,143	83,849	107,528	109,402	107,918	110,209	137,538	146,761	150,374
鹿野温泉	—	—	—	—	—	—	—	—	2,870	5,165	8,978
東郷温泉	28,784	38,666	46,994	59,986	104,665	109,792	119,026	120,464	144,983	154,415	159,942
はわい温泉	11,893	17,274	23,852	37,751	43,613	45,047	45,513	46,541	59,272	65,047	69,880
三朝温泉	143,057	198,658	266,776	325,606	350,893	365,503	387,847	410,918	461,405	491,766	536,498
関金温泉	9,240	12,508	15,722	24,761	25,913	25,982	29,745	31,149	37,519	41,340	42,771
皆生温泉	110,032	144,846	281,853	383,425	418,873	549,663	599,260	632,909	673,904	722,740	763,571
小計	465,606	644,776	929,668	1,195,442	1,391,548	1,560,275	1,634,403	1,705,827	1,946,297	2,074,059	2,213,288
対前年比	—	138.5	144.2	128.6	116.4	112.1	104.8	104.4	114.1	106.6	106.7
合計	1,044,787	1,808,492	2,236,265	2,671,469	2,888,272	3,024,422	3,136,236	3,258,373	3,545,728	3,778,726	4,041,115
対前年比	—	173.1	123.7	119.5	108.1	104.7	103.7	103.9	108.8	106.6	106.9

観光地	40年	41年	42年	43年	44年	45年	46年	47年	48年	49年	50年
大山	927,686	1,022,497	1,178,939	1,394,906	1,645,989	1,962,318	2,064,400	2,247,100	2,240,100	2,169,600	2,150,000
鳥取砂丘	1,011,616	1,203,823	1,301,280	1,555,662	1,789,011	1,930,164	2,060,900	2,285,700	2,228,700	1,985,800	1,975,300
浦富海岸	—	—	—	—	—	—	—	—	450,000	452,600	481,300
小計	1,939,302	2,226,320	2,480,219	2,950,568	3,435,000	3,892,482	4,125,300	4,532,800	4,918,800	4,608,000	4,606,600
対前年比	106.1	114.8	111.4	119.0	116.4	113.3	106.0	109.9	108.5	93.7	100.0
岩井温泉	58,154	62,399	68,024	66,208	70,180	71,714	67,400	68,700	79,000	67,100	58,100
鳥取温泉	263,383	274,445	293,073	377,543	407,746	419,081	446,300	471,800	533,300	570,100	500,800
吉岡温泉	175,894	180,819	184,337	235,553	252,042	268,201	285,600	300,900	280,700	366,000	321,400
浜村温泉	162,855	177,675	184,618	248,726	276,086	274,153	307,100	316,300	338,700	367,500	341,000
鹿野温泉	19,204	19,260	19,837	21,272	19,996	26,769	31,300	34,200	32,500	31,000	48,400
東郷温泉	165,859	180,786	212,330	259,173	298,049	322,199	346,700	360,500	362,200	351,900	355,700
はわい温泉	73,443	81,742	99,878	136,155	147,047	153,981	161,800	168,300	199,700	193,500	243,100
三朝温泉	565,468	611,836	650,549	750,701	855,799	943,906	1,016,600	1,062,300	1,146,500	1,068,400	959,000
関金温泉	44,353	49,010	52,616	115,767	106,506	107,925	114,300	124,300	132,500	183,200	190,000
皆生温泉	826,183	905,497	983,843	1,102,110	1,300,490	1,375,937	1,447,500	1,577,800	1,539,800	1,509,000	1,341,200
小計	2,354,796	2,543,469	2,749,105	3,313,208	3,733,941	3,963,866	4,224,600	4,485,100	4,644,900	4,707,700	4,358,700
対前年比	106.4	108.0	108.1	120.5	112.7	106.2	106.6	106.2	103.6	101.4	92.6
合計	4,294,098	4,769,789	5,229,324	6,263,776	7,168,941	7,856,348	8,349,900	9,017,900	9,563,700	9,315,700	8,965,300
対前年比	106.3	111.1	109.6	119.8	114.5	109.6	106.3	108.0	106.1	97.4	96.2

観光地	昭和51年	52年	53年	54年	55年	56年	57年	58年	59年	60年	61年
大山	2,186,400	2,195,300	2,476,000	2,498,200	2,188,400	2,066,100	1,991,900	1,886,700	2,101,800	2,081,600	2,046,300
鳥取砂丘	1,935,800	1,878,600	1,804,500	1,847,400	1,802,200	1,714,400	1,654,200	1,644,100	1,658,900	1,740,200	1,815,800
浦富海岸	486,100	585,300	536,400	640,600	664,300	1,081,200	1,063,100	1,012,300	1,024,400	984,300	986,600
小計	4,608,300	4,659,200	4,816,900	4,986,200	4,654,900	4,861,700	4,709,200	4,543,100	4,785,100	4,806,100	4,848,700
対前年比	100.0	101.1	103.4	103.5	93.4	104.4	96.9	96.5	105.3	100.4	100.9
岩井温泉	57,000	54,200	63,900	68,600	69,000	70,400	81,100	76,100	78,300	88,800	100,100
鳥取温泉	502,700	485,800	488,900	531,800	452,900	430,900	415,500	394,300	376,100	392,600	370,100
吉岡温泉	329,500	332,800	384,000	395,800	380,300	369,100	416,900	395,600	404,300	427,400	425,400
浜村温泉	347,400	311,900	326,500	340,200	325,300	354,600	348,500	325,500	318,300	340,400	374,900
鹿野温泉	47,600	48,500	63,100	49,800	77,300	66,100	52,200	47,100	47,400	48,200	56,000
東郷温泉	370,000	338,100	326,900	338,800	300,800	277,600	287,200	256,100	263,800	235,200	261,100
はわい温泉	267,400	272,600	263,300	273,300	288,200	361,900	361,000	372,700	376,400	369,800	397,700
三朝温泉	997,100	1,027,000	1,060,500	1,063,400	1,032,800	1,033,000	1,100,500	1,114,100	1,123,000	1,145,300	1,289,700
関金温泉	217,100	277,800	238,000	239,900	265,700	279,500	320,300	351,700	355,600	320,600	362,600
皆生温泉	1,401,200	1,359,200	1,262,200	1,306,700	1,241,700	1,168,400	1,159,100	1,132,700	1,137,400	1,210,900	1,348,300
小計	4,537,000	4,507,900	4,477,300	4,608,300	4,434,000	4,411,500	4,542,300	4,465,900	4,480,600	4,579,200	4,985,900
対前年比	104.1	99.4	99.3	102.9	96.2	99.5	103.0	98.3	100.3	102.2	108.9
合計	9,145,300	9,167,100	9,294,200	9,594,500	9,088,900	9,273,200	9,251,500	9,009,000	9,265,700	9,385,300	9,834,600
対前年比	102.0	100.2	101.4	103.2	94.7	102.0	99.8	97.4	102.8	101.3	104.8

観光地	62年	63年	平成元年	2年	3年	4年	5年	6年	7年	8年	9年
大山	1,936,500	1,870,700	1,932,400	2,009,400	2,050,400	2,033,300	1,847,400	1,977,800	2,031,200	1,939,800	1,850,900
鳥取砂丘	1,809,100	1,739,800	1,867,500	1,827,200	1,802,400	1,796,200	1,739,300	1,864,500	1,852,400	1,926,500	1,887,500
浦富海岸	970,600	892,600	954,700	950,900	925,600	924,600	857,700	972,600	1,118,500	894,300	887,800
小計	4,716,200	4,503,100	4,754,600	4,787,500	4,778,400	4,754,100	4,444,400	4,814,900	5,002,100	4,760,600	4,626,200
対前年比	97.3	95.5	105.6	100.7	99.8	99.5	93.5	108.3	103.9	95.2	97.2
岩井温泉	114,500	109,900	116,000	118,100	119,500	122,000	118,200	115,700	109,300	100,700	107,000
鳥取温泉	394,600	420,500	686,900	417,900	423,400	415,500	408,000	435,200	481,500	494,700	450,800
吉岡温泉	414,500	372,600	407,300	384,900	388,800	371,800	350,600	346,100	289,000	265,900	265,100
浜村温泉	373,900	343,000	364,100	360,300	377,600	420,800	385,700	401,900	338,400	324,900	271,300
鹿野温泉	67,800	62,100	66,100	65,500	67,500	70,900	72,700	78,000	83,400	91,700	96,600
東郷温泉	262,800	269,200	287,600	295,200	295,500	271,600	252,800	248,000	264,200	249,400	237,200
はわい温泉	431,000	417,200	431,500	450,000	457,700	424,500	417,100	502,500	540,300	574,400	549,100
三朝温泉	1,314,200	1,342,800	1,346,800	1,377,500	1,401,900	1,339,600	1,206,100	1,335,300	1,515,600	1,776,100	1,825,800
関金温泉	403,300	363,600	362,000	360,400	371,900	317,500	312,100	309,200	285,400	303,200	381,500
皆生温泉	1,361,500	1,373,900	1,394,500	1,442,100	1,482,100	1,360,700	1,437,200	1,426,400	1,514,900	1,501,300	1,776,700
小計	5,138,100	5,074,800	5,462,800	5,271,900	5,385,900	5,114,900	4,960,500	5,198,300	5,422,000	5,682,300	5,961,100
対前年比	103.1	98.8	107.6	96.5	102.2	95.0	97.0	104.8	104.3	104.8	104.9
合計	9,854,300	9,577,900	10,217,400	10,059,400	10,164,300	9,869,000	9,404,900	10,013,200	10,424,100	10,442,900	10,587,300
対前年比	100.2	97.2	106.7	98.5	101.0	97.1	95.3	106.5	104.1	100.2	101.4

備考 「羽合温泉」は、昭和53年の町制施行25周年を機に「浅津温泉」を呼称変更している。(平成10年4月からは「はわい温泉」と呼称変更)

Ⅲ 調査概要

1 調査方法

観光入込客数および観光消費額を推計するため、以下の調査を行った。

(1) 調査期間

平成30年1月1日～12月31日

(2) 調査内容

- ① 観光地点入込客数延べ人数調査(221箇所)
- ② パラメータ設定用アンケート調査(10箇所)

2 推計方法

(1) 観光入込客数

- ① 各市町村から報告があった各観光地点の入込客数を集計し、観光入込客数延べ人数を算出
- ② パラメータを設定
 - 県外・県内別入込客率
 - 県外・県内別入込客平均訪問観光地点数
- ③ ①で集計した延べ人数に、②で設定した入込客率を乗じ、県外・県内別の入込客延べ人数を算出
- ④ ③で求めた県外・県内別入込客延べ人数それぞれを、②で設定した平均訪問観光地点数で除して、県外・県内別入込客実人数を算出
- ⑤ ④で求めた県外・県内別の入込客実人数を足し、総観光入込客実人数を算出

(2) 宿泊客数

観光庁実施の宿泊旅行統計調査結果を使用。

(3) 主な推計用パラメータ（平成10年～30年）

① 県外・県内別入込客率

区分	H30	H29	H28	H27	H26	H25	H24	H23	H22
県外客	0.738	0.740	0.736	0.735	0.749	0.787	0.763	0.694	0.633
県内客	0.262	0.260	0.264	0.265	0.251	0.213	0.237	0.306	0.367

区分	H21	H20	H19	H18	H17	H16	H15	H14	H13～11	H10
県外客	0.614	0.644	0.649	0.644	0.631	0.623	0.615	0.617	0.624	0.592
県内客	0.386	0.356	0.351	0.356	0.369	0.377	0.385	0.383	0.376	0.408

② 県外・県内別入込客平均訪問観光地点数

区分	H30	H29	H28	H27	H26	H25	H24	H23	H22
県外客	2.54	2.37	2.21	2.14	2.1	1.89	1.81	1.77	2.17
県内客	1.52	1.48	1.39	1.34	1.33	1.26	1.28	1.24	1.28

区分	H21	H20	H19	H18	H17	H16	H15	H14	H13～11	H10
県外客	2.42	2.44	2.37	2.14	2.21	2.1	1.86	1.85	1.87	1.79
県内客	1.27	1.29	1.32	1.33	1.29	1.22	1.21	1.25	1.25	1.21

※平成30年観光入込客数推計に使用したパラメータは、平成28・29・30年度に実施したアンケート調査を基に設定

3 用語の定義

(1) 観光

「観光」とは、余暇時間の中で日常生活圏を離れて行う様々な活動であって、触れ合う、学ぶ、遊ぶということを目的とするものである。ここでは余暇、ビジネス、その他の目的のため、余暇、ビジネス、その他の目的のため、日常生活圏を離れ、継続して1年を超えない期間の旅行をし、また滞在する人々の諸活動とします

(2) 観光地点

以下の分類に該当する観光地、観光施設、観光行事などで、年間の観光入込客数が原則1万人以上、もしくは特定時期の入込客数が月間5千人以上となる地点。ただし新規観光地点についてはこの条件を満たさなくても調査対象に含めます。

〔分類:自然、文化・歴史、産業観光、スポーツレクリエーション、温泉、買物、行・祭事、イベント〕

(3) 観光入込客

日常生活圏以外の場所へ旅行し、そこでの滞在が報酬を得ることを目的としない者としてします。本調査では、先に述べた観光の諸活動目的のため観光地点を訪れた者、および「兼観光目的」の者を観光入込客とします。「兼観光目的」とは、本来他の目的(研修・大会・会議への参加、業務、帰省等)が中心で市町村に来訪するが、先に述べた観光の諸活動も併せて行うことを意味します。

(4) 観光入込客数

都道府県の観光地点を訪れた観光入込客をカウントした値で、延べ人数と実人数で数えます。

①延べ人数

延べ人数とは、例えば、1人の観光客が1回の旅行で県内の3つの観光地

点を訪れたとき観光入込客数を「3人」と数え、また1人の観光客が県内にある同一施設に2泊3日滞在したとき宿泊者数を「2人」と数えることをいいます。

②実人数

実人数とは、延べ人数を実態に即するよう精査した単位で、1人の観光客が1回の旅行で県内の複数の観光地点を訪れたとしても観光入込客数は「1人」と数え、1人の観光客が県内にある同一施設に2泊以上滞在しても、宿泊者数は「1人」と数えることをいいます。

(5) 訪日外国人客

観光入込客のうち、日本以外の国に居住し、観光地点を訪れた者を訪日外国人客とします。

(6) 訪問観光地点数

観光入込客1人の1回の旅行において、当該都道府県内で訪問した観光地点の数です。

(7) 観光消費額単価

観光入込客1人の1回の旅行における当該都道府県内での観光消費額のことです。ただし、以下の購入及び取得行為は除外します。

- ①営利目的すなわち再販売を目的とする購入、及び業務旅行者が雇用主のために行う購入
- ②土地、住宅その他の不動産の取得、美術品その他の高価な物品(自動車、キャラバンカー、ボート、別荘など)の購入
- ③親類・友人に与える現金及び組織に対する寄附

(8) 観光消費額

県内を訪れた観光入込客の消費の総額です。観光入込客数と観光消費額単価を掛け合わせることで算出します。

(9) パラメータ

観光入込客数および観光消費額を推計するために必要な指標

平成30年観光客入込動態調査結果

令和元年7月

編集・発行

鳥取県交流人口拡大本部観光交流局観光戦略課

〒680-8570 鳥取県鳥取市東町一丁目220番地

電話 0857-26-7421

ファクシミリ 0857-26-8308

e-mail kankou@pref.tottori.lg.jp

URL <http://www.pref.tottori.lg.jp/dd.aspx?menuid=70595>

(「鳥取県観光入込動態調査」ホームページ)