

平成12年観光客入込動態調査結果の概要

1 観光入込客数調査の概要

本県の調査は、平成12年1月1日から同年12月31日までに観光地点及び宿泊施設を訪れた観光客数を市町村から報告を受け、集計を行い、(社)日本観光協会から示された全国統一の統計基準により推計したものである。

なお、温泉地については、入湯客数により観光客入込傾向を把握した。

2 観光入込客数調査結果の概要

(1) 観光入込客数(実人数)について

観光入込客数 8,598千人 (対前年比446千人、4.9%減少)

平成12年の観光入込客数は8,598千人となり、前年と比較して446千人(4.9%)の減少となった。

これは、10月に発生した鳥取県西部地震や、3月から9月に兵庫県で開催された淡路花博「ジャパンフローラ2000」の影響によるものと考えられる。

県外・県内別に見ると、県外から来訪した観光客(県外観光客)は4,522千人で前年と比較して234千人の減少、県内から来訪した観光客(県内観光客)も4,076千人と前年と比較して212千人の減少となった。

日帰り・宿泊別では、日帰り客が6,311千人となり前年と比較して299千人(4.5%)の減少、宿泊客が2,287千人で前年と比較して147千人(6.0%)の減少となった。

また宿泊客2,287千人のうち県外観光客は1,964千人で126千人の減少、県内観光客は323千人で21千人の減少となっている。

表1 県外県内別・日帰宿泊別観光入込客数(実人数) [単位:千人、%]

区分	項目	観光入込客数		対前年比		平成12年 構成比
		平成12年	平成11年	増減数	増減率	
県外観光客	日帰り	2,558	2,666	-108	-4.1	29.8
	宿泊	1,964	2,090	-126	-6.0	22.8
	計	4,522	4,756	-234	-4.9	52.6
県内観光客	日帰り	3,753	3,944	-191	-4.8	43.6
	宿泊	323	344	-21	-6.1	3.8
	計	4,076	4,288	-212	-4.9	47.4
合計	日帰り(計)	6,311	6,610	-299	-4.5	73.4
	宿泊(計)	2,287	2,434	-147	-6.0	26.6
	合計	8,598	9,044	-446	-4.9	100.0

(2) 地域別観光入込客数について

県内地域別の観光入込客数を見ると、鳥取砂丘・いなば温泉郷周辺は「鳥取砂丘こどもの国」(鳥取市)のリニューアルオープン、東伯耆周辺は「ゆーゆー倶楽部 NASPAL」(中山町)やコナン大橋(大栄町)などの新規効果により増加した一方、「とっとり花回廊」(会見町)が前年を大幅に下回った大山周辺、主な観光施設で前年を下回った境港周辺などでは減少した。

表2 地域別観光入込客数(実人数)

[単位:千人、%]

広域エリア名	入込客数		対前年比		主な増減要因
	平成12年	平成11年	増減数	増減率	
鳥取砂丘・いなば温泉郷周辺	1,224	1,114	110	9.9	「鳥取砂丘こどもの国」のリニューアルオープンによる増加
浦富海岸・岩井温泉周辺	441	487	-46	-9.4	観光施設への入込の減少
八頭	244	276	-32	-11.6	「氷ノ山スキー場」「響の森」の減少
とっとり梨の花温泉郷周辺	1,624	1,679	-55	-3.3	「燕趙園」の減少
東伯耆周辺	785	610	175	28.7	「NASPAL」「道の駅大栄」の増加
米子・皆生温泉周辺	1,457	1,490	-33	-2.2	「皆生温泉」の減少
境港周辺	1,451	1,659	-208	-12.5	「水木しげるロード」を除く観光施設での減少
大山周辺	1,241	1,601	-360	-22.5	「とっとり花回廊」の減少
奥日野周辺	131	128	3	2.3	
計	8,598	9,044	-446	-4.9	

付表(表3) 地域エリア構成市町村一覧

広域エリア名	構成市町村
鳥取砂丘・いなば温泉郷周辺(岩井温泉除く)	鳥取市、福部村(一部)、国府町、気高町、鹿野町、青谷町
浦富海岸・岩井温泉周辺	岩美町、福部村(一部)
八頭	郡家町、船岡町、河原町、八東町、若桜町、用瀬町、佐治村、智頭町
とっとり梨の花温泉郷周辺	倉吉市、羽合町、泊村、東郷町、三朝町、関金町、北条町
東伯耆周辺	大栄町、東伯町、赤碕町、中山町
米子・皆生温泉周辺	米子市、日吉津村、淀江町(一部)
境港周辺	境港市
大山周辺	会見町、西伯町、岸本町、淀江町(一部)、大山町、名和町、江府町、溝口町
奥日野周辺	日南町、日野町

(3) 月別観光入込客数について

観光入込客数を月別に見ると、8月が1,620千人と最も多く、12月が503千人と最も少ない。また、鳥取県西部地震が発生した10月は、対前年同月比179千人減で、最も大きく減少した。

図1 月別観光入込客数(実人数)

[単位:千人]

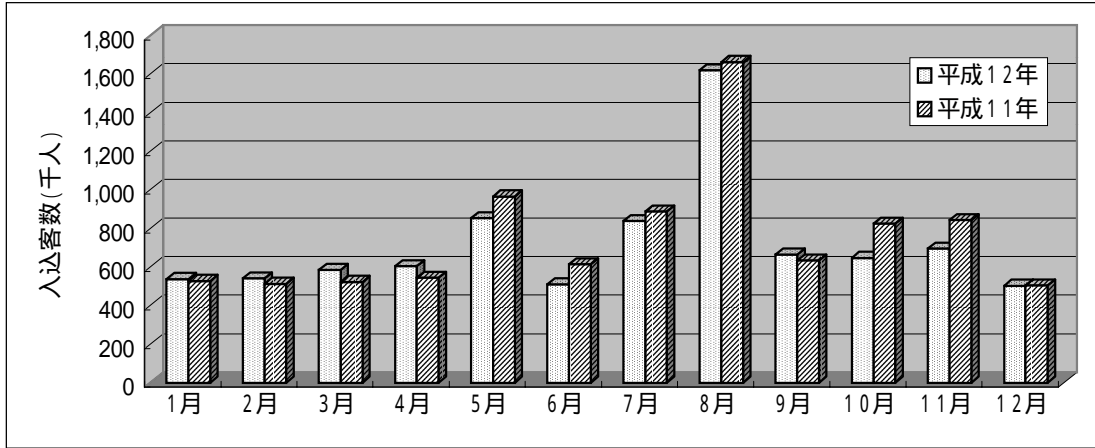


表4 月別観光入込客数(実人数)

[単位:千人、%]

区分	1月	2月	3月	4月	5月	6月	7月	8月	9月	10月	11月	12月	合計
平成12年	538	541	585	604	852	510	837	1,620	665	647	696	503	8,598
平成11年	528	513	523	544	966	613	888	1,663	633	826	843	504	9,044
増減数	10	28	62	60	-114	-103	-51	-43	32	-179	-147	-1	-446
増減率(%)	1.9	5.5	11.9	11.0	-11.8	-16.8	-5.7	-2.6	5.1	-21.7	-17.4	-0.2	-4.9

増減数・増減率は対前年同月比

(4) 月別宿泊客数について

宿泊客数を月別に見ると、8月が282千人と最も多く、4月が148千人と最も少ない。また、鳥取県西部地震が発生した10月は、対前年同月比34千人減で、最も大きく減少した。

図2 月別宿泊客数(実人数)

[単位:千人]

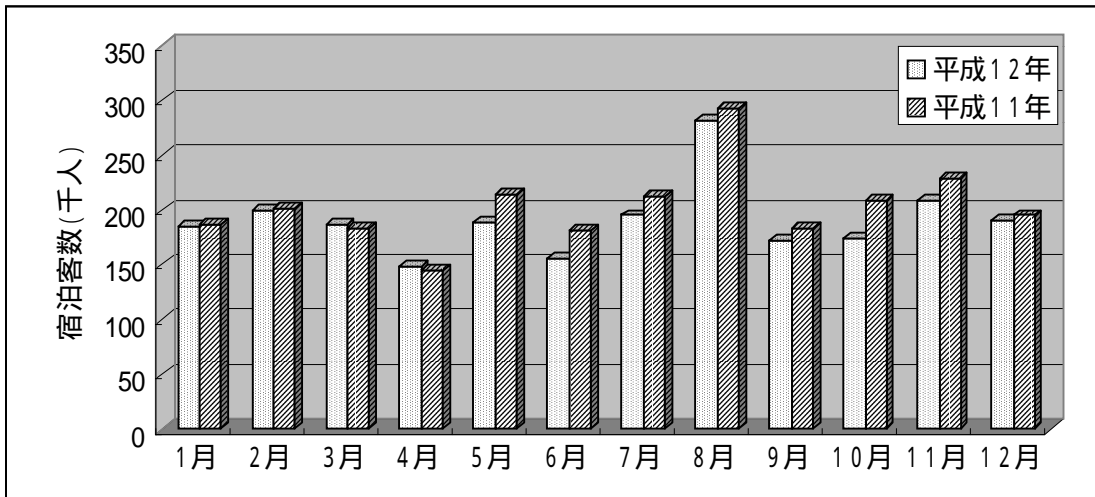


表5 月別宿泊客数(実人数)

[単位:千人、%]

区分	1月	2月	3月	4月	5月	6月	7月	8月	9月	10月	11月	12月	合計
平成12年	185	199	187	148	189	156	195	282	173	174	208	191	2,287
平成11年	187	202	184	145	214	181	213	292	184	208	229	195	2,434
増減数	-2	-3	3	3	-25	-25	-18	-10	-11	-34	-21	-4	-147
増減率(%)	-1.1	-1.5	1.6	2.1	-11.7	-13.8	-8.5	-3.4	-6.0	-16.3	-9.2	-2.1	-6.0

増減数・増減率は対前年同月比

(5) 発地別観光入込客数について

全体の入込観光客数に占める発地別の割合は、県内観光客が47.4%と最も高く、以下、「中国地域」20.9%、「近畿地域」20.8%、「四国地域」3.5%などの順となっている。

図3 発地別観光客入込客数

[単位: %]

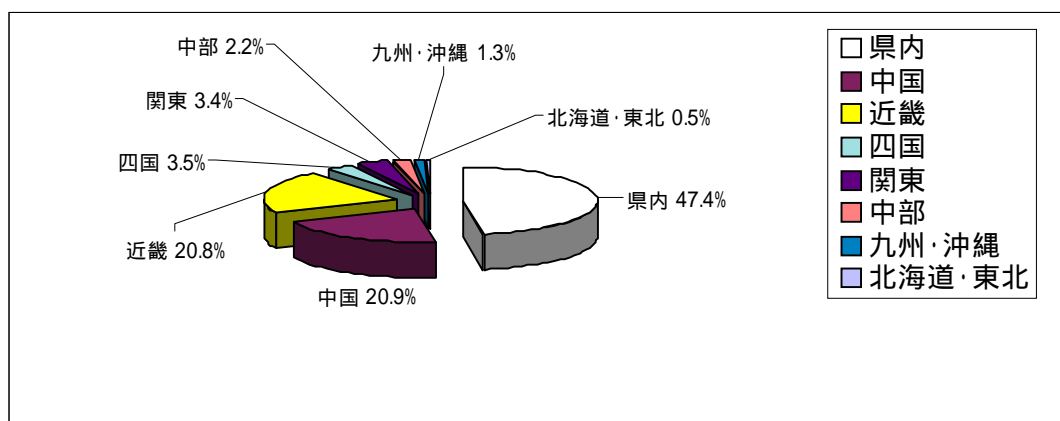


表6 発地別観光入込客数(実人数)

[単位:千人、%]

地域名	入込客数		対前年比 (増減数)	構成比
	平成12年	平成11年		
北海道・東北	45	48	-3	0.5
中部	186	195	-9	2.2
関東	289	304	-15	3.4
近畿	1,791	1,884	-93	20.8
中国	1,795	1,888	-93	20.9
四国	303	319	-16	3.5
九州・沖縄	113	119	-6	1.3
県内	4,076	4,287	-211	47.4
計	8,598	9,044	-446	100.0

(6) 利用交通機関別観光入込客数について

県外観光客の利用交通機関別の状況は、自家用車が3,147千人(全体の69.6%)と最も多く、以下、貸切バス633千人(14.0%)、列車389千人(8.6%)の順となっている。

表7 利用交通機関別観光入込客数(実人数) [単位:千人、%]

交通機関	平成12年		平成11年		構成比	
	県外客	県内客	県外客	県内客	県外客	県内客
貸切バス	633	126	666	133	14.0	3.1
路線バス	127	122	133	129	2.8	3.0
列車	389	57	409	60	8.6	1.4
飛行機	154	-	162	-	3.4	-
自家用車	3,147	3,363	3,310	3,538	69.6	82.5
タクシー	9	33	9	34	0.2	0.8
その他	63	375	67	394	1.4	9.2
小計	4,522	4,076	4,756	4,288	100.0	100.0
合計	8,598		9,044			

(7) 目的別観光入込客数について

県外観光客の観光目的別の状況は、「見物・行楽」が2,858千人(全体の63.2%)と最も多く、以下、「その他」728千人(16.1%)、「温泉(保養)」534千人(11.8%)の順となっている。

表8 目的別観光入込客数(実人数) [単位:千人、%]

区分	平成12年		平成11年		構成比	
	県外客	県内客	県外客	県内客	県外客	県内客
見物・行楽	2,858	2,454	3,006	2,581	63.2	60.2
慰安	208	24	219	26	4.6	0.6
温泉(保養)	534	579	561	609	11.8	14.2
研修	72	61	76	64	1.6	1.5
仕事	122	106	128	112	2.7	2.6
その他	728	852	766	896	16.1	20.9
小計	4,522	4,076	4,756	4,288	100.0	100.0
合計	8,598		9,044			

(8) 観光消費額について

観光客が、宿泊費、交通費、飲食費、土産代等に消費した観光消費額の総額は892.8億円と、前年と比較して51.7億円(5.5%)の減少となった。

表9 日帰宿泊・県外県内客別観光消費額 [単位：億円、%]

区分	項目	観光消費額		対前年比	
		平成12年	平成11年	増減額	増減率(%)
日帰	県外客	193.7	201.9	-8.2	-4.1
	県内客	94.9	99.7	-4.8	-4.8
	計	288.6	301.6	-13.0	-4.3
宿泊	県外客	560.3	596.2	-35.9	-6.0
	県内客	43.9	46.7	-2.8	-6.0
	計	604.2	642.9	-38.7	-6.0
合計		892.8	944.5	-51.7	-5.5

表10 費目別観光消費額 [単位：億円]

区分	費目	県外客			県内客		
		平成12年	平成11年	増減数	平成12年	平成11年	増減数
日帰	交通費	76.2	79.4	-3.2	14.8	15.6	-0.8
	飲料費	54.0	56.3	-2.3	36.2	38.0	-1.8
	土産代等	63.5	66.2	-2.7	43.9	46.1	-2.2
	計	193.7	201.9	-8.2	94.9	99.7	-4.8
宿泊	宿泊費	261.8	278.6	-16.8	25.0	26.6	-1.6
	交通費	108.2	115.1	-6.9	4.3	4.6	-0.3
	飲料費	88.6	94.3	-5.7	8.3	8.8	-0.5
	土産代等	101.7	108.2	-6.5	6.3	6.7	-0.4
	計	560.3	596.2	-35.9	43.9	46.7	-2.8
合計		754.0	798.1	-44.1	138.8	146.4	-7.6

(9) 温泉地入湯客数について

県内10箇所の温泉地の入湯客数は約1,415千人となり、前年と比較して約72千人(4.8%)の減少となった。鳥取県西部地震のあった県西部地域の皆生温泉(米子市)では、前年と比較して約56千人の減少となり、温泉地の中で最も減少数が大きかった。

図4 温泉地入湯客数

[単位:人]

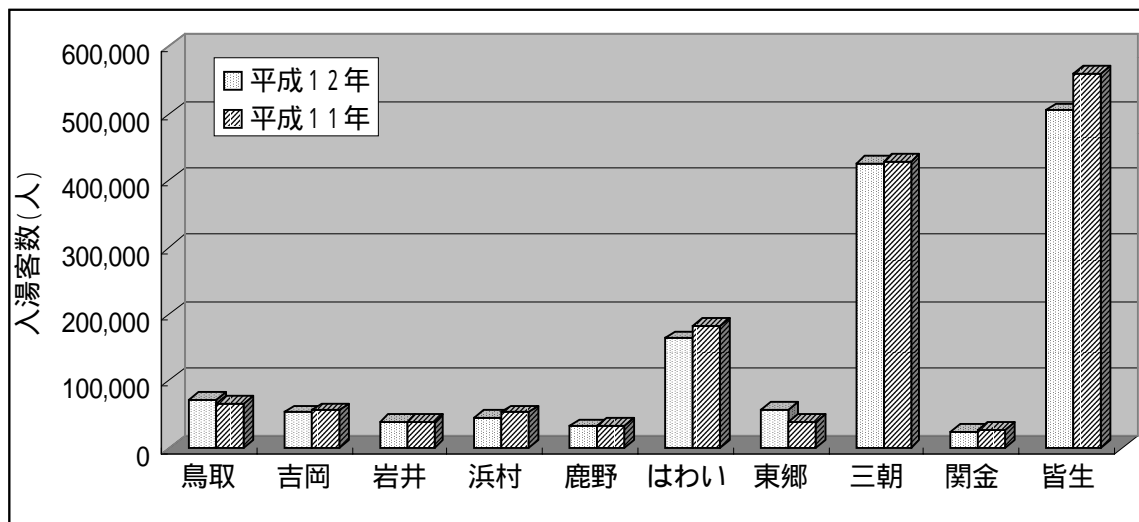


表11 温泉入湯客数

[単位:人、%]

温泉地名	平成12年		平成11年		対前年比	
	入湯客数	構成比	入湯客数	構成比	増減数	増減率
鳥取温泉	72,431	5.1	66,066	4.4	6,365	9.6
吉岡温泉	52,198	3.7	56,069	3.8	-3,871	-6.9
岩井温泉	38,335	2.7	39,362	2.6	-1,027	-2.6
浜村温泉	45,337	3.2	52,982	3.6	-7,645	-14.4
鹿野温泉	31,757	2.2	32,430	2.2	-673	-2.1
はわい温泉	163,058	11.5	183,188	12.3	-20,130	-11.0
東郷温泉	57,627	4.1	38,604	2.6	19,023	49.3
三朝温泉	425,040	30.0	429,084	28.9	-4,044	-0.9
関金温泉	24,354	1.7	28,046	1.9	-3,692	-13.2
皆生温泉	504,985	35.7	561,312	37.7	-56,327	-10.0
計	1,415,122	100.0	1,487,143	100.0	-72,021	-4.8

各温泉地の入湯税より算出

3 観光入込客実人数の推計方法

(1) 調査方法の概要

(社)日本観光協会の統一基準の調査方法により、観光入込客数(実人数)、観光消費額を算出した。

調査期間

平成12年1月1日～12月31日

調査事項

県外・県内別観光客入込客数

県外・県内別宿泊客数

発地別観光入込客数

利用交通機関別入込客数

目的別観光入込客数

観光消費額

基礎調査

観光入込客数および観光消費額を推計するため、以下の調査を行った。

ア 観光地点入込客数調査(市町村実施)

イ 宿泊施設宿泊客数調査(市町村実施)

ウ パラメータの設定(県実施)

ア、イ：市町村において選定した206箇所の観光地点及び311箇所の宿泊施設において、1月～12月(暦年)の入込客数及び宿泊客延べ人数を毎月調査し、県において集計した。

ウ：観光入込客数及び観光消費額の推計に必要なパラメータを、平成9・10・11年の各パラメータの平均値とした。

(2) 推計方法の概要

a 観光入込客数

各市町村から報告があった各観光地点の入込客数を集計し、観光入込客数延べ人数を算出。

平成9・10・11年の観光地点アンケート調査結果からパラメータを設定。

県外・県内別入込客率

県外・県内別入込客平均訪問観光地点数

で集計した入込客数延べ人数に で設定した県外・県内別入込客率を乗じ、県外・県内別入込客延べ人数を算出。

で求めた県外・県内別入込客延べ人数それぞれを で設定した県外・県内別入込客平均訪問観光地点数で除して県外・県内別入込客数(実人数)を算出。

で求めた県外・県内別入込客数を足し、総観光入込客実人数を算出。

b 宿泊客数

各市町村から報告のあった各宿泊施設の宿泊客数を集計し、宿泊客延べ人泊数を算出。

平成9・10・11年の観光地点アンケート調査結果からパラメータを設定。

県外・県内別宿泊客率

県外・県内別宿泊客平均宿泊数

で集計した宿泊客延べ人泊数に で設定した県外・県内別宿泊客率を乗じ、県外・県内別宿泊客延べ人泊数を算出。

で求めた県外・県内別宿泊客延べ人泊数それぞれを で設定した県外・県内別宿泊客平均宿泊数で除して県外・県内別宿泊客数（実人数）を算出。

で求めた県外・県内別宿泊実人数を足し、総宿泊客実人数を算出。

c その他

日帰り実人数

aで得られた観光入込客数からbで得られた宿泊客数を減じて、県外・県内別に求める。

観光消費額等

県外・県内実人数（日帰り・宿泊）にそれぞれの区分ごとのパラメータを乗じて算出する。

(3) 使用した推計用パラメータ（平成10年～12年）

県外・県内別入込客率

区分	平成11・12年	平成10年
県外客	0.624	0.592
県内客	0.376	0.408

県外・県内別宿泊客率

区分	平成11・12年	平成10年
県外客	0.883	0.874
県内客	0.117	0.126

県外・県内別入込客平均訪問観光地点数 [単位:地点]

区分	平成11・12年	平成10年
県外客	1.87	1.79
県内客	1.25	1.21

県外・県内別宿泊客別平均宿泊数 [単位:泊]

区分	平成11・12年	平成10年
県外客	1.33	1.37
県内客	1.07	1.04

1 観光入込客数の推移（平成10～12年）

（1）区分別入込客数（実人数）の推移 [単位：千人]

区分	項目	平成12年	平成11年	平成10年
県外 県内別 観光 入込客数	県外日帰り客	2,558	2,666	2,304
	県内日帰り客	3,753	3,944	3,984
	県外宿泊客	1,964	2,090	1,972
	県内宿泊客	323	344	375
地域別 観光 入込客数	鳥取砂丘・いなば温泉郷周辺	1,224	1,114	1,257
	浦富海岸・岩井温泉周辺	441	487	515
	八頭	244	276	269
	とっとり梨の花温泉郷周辺	1,624	1,679	1,768
	東伯耆周辺	785	610	634
	米子・皆生温泉周辺	1,457	1,490	1,456
	境港周辺	1,451	1,659	1,570
	大山周辺	1,241	1,601	1,020
	奥日野周辺	131	128	146
発地別 観光 入込客数	北海道・東北	45	48	53
	中部	186	195	201
	関東	289	304	295
	近畿	1,791	1,884	1,654
	中国	1,795	1,888	1,692
	四国	303	319	260
	九州・沖縄	113	119	121
	県内	4,076	4,287	4,359
利用交通 機関別 観光 入込客数	貸切バス	759	799	700
	路線バス	249	262	247
	列車	446	469	450
	飛行機	154	162	167
	自家用車	6,510	6,848	6,494
	タクシー	42	43	30
	その他	438	461	547
目的別 観光 入込客数	見物・行楽	5,312	5,587	5,440
	慰安	232	245	193
	温泉(保養)	1,113	1,170	1,081
	研修	133	140	99
	仕事	228	240	310
	その他	1,580	1,662	1,512
観光入込客数()		8,598	9,044	8,635

各区分計に対応

（2）観光入込客数（延べ人数）の推移 [単位：人]

項目	平成12年	平成11年	平成10年
延べ人数	13,550,428	14,253,628	12,928,222

(3) 月別観光入込客数(実人数)の推移 [単位:千人]

月	平成12年			平成11年			平成10年		
	入込客数	日帰り	宿泊	入込客数	日帰り	宿泊	入込客数	日帰り	宿泊
1月	538	353	185	528	341	187	588	390	198
2月	541	342	199	513	311	202	655	443	212
3月	585	398	187	523	339	184	550	352	198
4月	604	456	148	544	399	145	471	324	147
5月	852	663	189	966	752	214	725	534	191
6月	510	354	156	613	432	181	530	370	160
7月	837	642	195	888	675	213	789	590	199
8月	1,620	1,338	282	1,663	1,371	292	1,615	1,330	285
9月	665	492	173	633	449	184	616	447	169
10月	647	473	174	826	618	208	741	540	201
11月	696	488	208	843	614	229	834	622	212
12月	503	312	191	504	309	195	521	346	175
合計	8,598	6,311	2,287	9,044	6,610	2,434	8,635	6,288	2,347

「入込客数」は「日帰り」と「宿泊」の和

(4) 利用交通機関別観光入込客数(実人数)の推移 [単位:千人]

交通機関	平成12年		平成11年		平成10年	
	県外客	県内客	県外客	県内客	県外客	県内客
貸切バス	633	126	666	133	582	118
路線バス	127	122	133	129	103	144
列車	389	57	409	60	389	61
飛行機	154	-	162	-	167	-
自家用車	3,147	3,363	3,310	3,538	2,963	3,531
タクシー	9	33	9	34	4	26
その他	63	375	67	394	68	479
小計	4,522	4,076	4,756	4,288	4,276	4,359
合計	8,598		9,044		8,635	

(5) 目的別観光入込客数(実人数)の推移 [単位:千人]

目的	平成12年		平成11年		平成10年	
	県外客	県内客	県外客	県内客	県外客	県内客
見物・行楽	2,858	2,454	3,006	2,581	2,886	2,554
慰安	208	24	219	26	175	18
温泉(保養)	534	579	561	609	462	619
研修	72	61	76	64	60	39
仕事	122	106	128	112	188	122
その他	728	852	766	896	505	1,007
小計	4,522	4,076	4,756	4,288	4,276	4,359
合計	8,598		9,044		8,635	

2 観光消費額の推移（平成10～12年）

（1）区分別観光消費額の推移 [単位：億円]

区分		平成12年	平成11年	平成10年
日 帰	県外客	193.7	201.9	174.2
	県内客	94.9	99.7	99.2
小計		288.6	301.6	273.4
宿 泊	県外客	560.3	596.2	586.0
	県内客	43.9	46.7	51.4
小計		604.2	642.9	637.4
合計		892.8	944.5	910.8

（2）県外県内客別・日帰宿泊客別一人当たり平均消費額 [単位：円]

区分		平成11・12年		平成10年	
		県外客	県内客	県外客	県内客
日 帰	交通費	2,978	395	3,171	244
	飲料費	2,112	963	1,972	857
	土産代等	2,483	1,170	2,422	1,389
	合計	7,573	2,528	7,565	2,490
宿 泊	宿泊費	13,331	7,741	14,107	8,448
	交通費	5,508	1,336	5,866	1,271
	飲料費	4,509	2,556	5,163	2,279
	土産代等	5,178	1,949	4,567	1,713
合計		28,526	13,582	29,703	13,711

3 入湯客数の推移（平成10年～12年）

（1）温泉地別入湯客数の推移 [単位：人]

温泉地名(市町村名)	平成12年	平成11年	平成10年
鳥取温泉(鳥取市)	72,431	66,066	63,398
吉岡温泉(鳥取市)	52,198	56,069	55,634
岩井温泉(岩美町)	38,335	39,362	41,447
浜村温泉(気高町)	45,337	52,982	54,546
鹿野温泉(鹿野町)	31,757	32,430	33,544
はわい温泉(羽合町)	163,058	183,188	188,632
東郷温泉(東郷町)	57,627	38,604	45,408
三朝温泉(三朝町)	425,040	429,084	469,806
関金温泉(関金町)	24,354	28,046	27,450
皆生温泉(米子市)	504,985	561,312	569,577
合計	1,415,122	1,487,143	1,549,442

各温泉地の入湯税より算出

4 旧調査方式による観光入込客数の推移（昭和29年～平成9年）

[単位：人、%]

観光地	昭和29年	30年	31年	32年	33年	34年	35年	36年	37年	38年	39年
大山	301,142	374,906	543,766	639,571	649,604	657,154	682,218	717,192	737,120	803,505	873,472
鳥取砂丘	278,039	788,810	762,831	836,456	847,120	806,993	819,615	835,354	862,311	901,162	954,355
浦富海岸	-	-	-	-	-	-	-	-	-	-	-
小計	579,181	1,163,716	1,306,597	1,476,027	1,496,724	1,464,147	1,501,833	1,552,546	1,599,431	1,704,667	1,827,827
対前年比	-	200.9	112.3	113.0	101.4	97.8	102.6	103.4	103.0	106.6	107.2
岩井温泉	15,078	21,336	24,457	33,416	38,861	40,523	40,546	42,180	46,386	51,094	56,026
鳥取温泉	60,758	99,399	118,073	141,508	181,067	193,225	181,787	187,340	220,611	227,914	254,477
吉岡温泉	42,638	58,421	91,798	105,140	120,135	121,138	122,761	124,117	161,809	167,817	170,771
浜村温泉	44,126	53,668	60,143	83,849	107,528	109,402	107,918	110,209	137,538	146,761	150,374
鹿野温泉	-	-	-	-	-	-	-	-	2,870	5,165	8,978
東郷温泉	28,784	38,666	46,994	59,986	104,665	109,792	119,026	120,464	144,983	154,415	159,942
はわい温泉	11,893	17,274	23,852	37,751	43,613	45,047	45,513	46,541	59,272	65,047	69,880
三朝温泉	143,057	198,658	266,776	325,606	350,893	365,503	387,847	410,918	461,405	491,766	536,498
関金温泉	9,240	12,508	15,722	24,761	25,913	25,982	29,745	31,149	37,519	41,340	42,771
皆生温泉	110,032	144,846	281,853	383,425	418,873	549,663	599,260	632,909	673,904	722,740	763,571
小計	465,606	644,776	929,668	1,195,442	1,391,548	1,560,275	1,634,403	1,705,827	1,946,297	2,074,059	2,213,288
対前年比	-	138.5	144.2	128.6	116.4	112.1	104.8	104.4	114.1	106.6	106.7
合計	1,044,787	1,808,492	2,236,265	2,671,469	2,888,272	3,024,422	3,136,236	3,258,373	3,545,728	3,778,726	4,041,115
対前年比	-	173.1	123.7	119.5	108.1	104.7	103.7	103.9	108.8	106.6	106.9

観光地	40年	41年	42年	43年	44年	45年	46年	47年	48年	49年	50年
大山	927,686	1,022,497	1,178,939	1,394,906	1,645,989	1,962,318	2,064,400	2,247,100	2,240,100	2,169,600	2,150,000
鳥取砂丘	1,011,616	1,203,823	1,301,280	1,555,662	1,789,011	1,930,164	2,060,900	2,285,700	2,228,700	1,985,800	1,975,300
浦富海岸	-	-	-	-	-	-	-	-	450,000	452,600	481,300
小計	1,939,302	2,226,320	2,480,219	2,950,568	3,435,000	3,892,482	4,125,300	4,532,800	4,918,800	4,608,000	4,606,600
対前年比	106.1	114.8	111.4	119.0	116.4	113.3	106.0	109.9	108.5	93.7	100.0
岩井温泉	58,154	62,399	68,024	66,208	70,180	71,714	67,400	68,700	79,000	67,100	58,100
鳥取温泉	263,383	274,445	293,073	377,543	407,746	419,081	446,300	471,800	533,300	570,100	500,800
吉岡温泉	175,894	180,819	184,337	235,553	252,042	268,201	285,600	300,900	280,700	366,000	321,400
浜村温泉	162,855	177,675	184,618	248,726	276,086	274,153	307,100	316,300	338,700	367,500	341,000
鹿野温泉	19,204	19,260	19,837	21,272	19,996	26,769	31,300	34,200	32,500	31,000	48,400
東郷温泉	165,859	180,786	212,330	259,173	298,049	322,199	346,700	360,500	362,200	351,900	355,700
はわい温泉	73,443	81,742	99,878	136,155	147,047	153,981	161,800	168,300	199,700	193,500	243,100
三朝温泉	565,468	611,836	650,549	750,701	855,799	943,906	1,016,600	1,062,300	1,146,500	1,068,400	959,000
関金温泉	44,353	49,010	52,616	115,767	106,506	107,925	114,300	124,300	132,500	183,200	190,000
皆生温泉	826,183	905,497	983,843	1,102,110	1,300,490	1,375,937	1,447,500	1,577,800	1,539,800	1,509,000	1,341,200
小計	2,354,796	2,543,469	2,749,105	3,313,208	3,733,941	3,963,866	4,224,600	4,485,100	4,644,900	4,707,700	4,358,700
対前年比	106.4	108.0	108.1	120.5	112.7	106.2	106.6	106.2	103.6	101.4	92.6
合計	4,294,098	4,769,789	5,229,324	6,263,776	7,168,941	7,856,348	8,349,900	9,017,900	9,563,700	9,315,700	8,965,300
対前年比	106.3	111.1	109.6	119.8	114.5	109.6	106.3	108.0	106.1	97.4	96.2

観光地	昭和51年	52年	53年	54年	55年	56年	57年	58年	59年	60年	61年
大山	2,186,400	2,195,300	2,476,000	2,498,200	2,188,400	2,066,100	1,991,900	1,886,700	2,101,800	2,081,600	2,046,300
鳥取砂丘	1,935,800	1,878,600	1,804,500	1,847,400	1,802,200	1,714,400	1,654,200	1,644,100	1,658,900	1,740,200	1,815,800
浦富海岸	486,100	585,300	536,400	640,600	664,300	1,081,200	1,063,100	1,012,300	1,024,400	984,300	986,600
小計	4,608,300	4,659,200	4,816,900	4,986,200	4,654,900	4,861,700	4,709,200	4,543,100	4,785,100	4,806,100	4,848,700
対前年比	100.0	101.1	103.4	103.5	93.4	104.4	96.9	96.5	105.3	100.4	100.9
岩井温泉	57,000	54,200	63,900	68,600	69,000	70,400	81,100	76,100	78,300	88,800	100,100
鳥取温泉	502,700	485,800	488,900	531,800	452,900	430,900	415,500	394,300	376,100	392,600	370,100
吉岡温泉	329,500	332,800	384,000	395,800	380,300	369,100	416,900	395,600	404,300	427,400	425,400
浜村温泉	347,400	311,900	326,500	340,200	325,300	354,600	348,500	325,500	318,300	340,400	374,900
鹿野温泉	47,600	48,500	63,100	49,800	77,300	66,100	52,200	47,100	47,400	48,200	56,000
東郷温泉	370,000	338,100	326,900	338,800	300,800	277,600	287,200	256,100	263,800	235,200	261,100
はわい温泉	267,400	272,600	263,300	273,300	288,200	361,900	361,000	372,700	376,400	369,800	397,700
三朝温泉	997,100	1,027,000	1,060,500	1,063,400	1,032,800	1,033,000	1,100,500	1,114,100	1,123,000	1,145,300	1,289,700
関金温泉	217,100	277,800	238,000	239,900	265,700	279,500	320,300	351,700	355,600	320,600	362,600
皆生温泉	1,401,200	1,359,200	1,262,200	1,306,700	1,241,700	1,168,400	1,159,100	1,132,700	1,137,400	1,210,900	1,348,300
小計	4,537,000	4,507,900	4,477,300	4,608,300	4,434,000	4,411,500	4,542,300	4,465,900	4,480,600	4,579,200	4,985,900
対前年比	104.1	99.4	99.3	102.9	96.2	99.5	103.0	98.3	100.3	102.2	108.9
合計	9,145,300	9,167,100	9,294,200	9,594,500	9,088,900	9,273,200	9,251,500	9,009,000	9,265,700	9,385,300	9,834,600
対前年比	102.0	100.2	101.4	103.2	94.7	102.0	99.8	97.4	102.8	101.3	104.8

観光地	62年	63年	平成元年	2年	3年	4年	5年	6年	7年	8年	9年
大山	1,936,500	1,870,700	1,932,400	2,009,400	2,050,400	2,033,300	1,847,400	1,977,800	2,031,200	1,939,800	1,850,900
鳥取砂丘	1,809,100	1,739,800	1,867,500	1,827,200	1,802,400	1,796,200	1,739,300	1,864,500	1,852,400	1,926,500	1,887,500
浦富海岸	970,600	892,600	954,700	950,900	925,600	924,600	857,700	972,600	1,118,500	894,300	887,800
小計	4,716,200	4,503,100	4,754,600	4,787,500	4,778,400	4,754,100	4,444,400	4,814,900	5,002,100	4,760,600	4,626,200
対前年比	97.3	95.5	105.6	100.7	99.8	99.5	93.5	108.3	103.9	95.2	97.2
岩井温泉	114,500	109,900	116,000	118,100	119,500	122,000	118,200	115,700	109,300	100,700	107,000
鳥取温泉	394,600	420,500	686,900	417,900	423,400	415,500	408,000	435,200	481,500	494,700	450,800
吉岡温泉	414,500	372,600	407,300	384,900	388,800	371,800	350,600	346,100	289,000	265,900	265,100
浜村温泉	373,900	343,000	364,100	360,300	377,600	420,800	385,700	401,900	338,400	324,900	271,300
鹿野温泉	67,800	62,100	66,100	65,500	67,500	70,900	72,700	78,000	83,400	91,700	96,600
東郷温泉	262,800	269,200	287,600	295,200	295,500	271,600	252,800	248,000	264,200	249,400	237,200
はわい温泉	431,000	417,200	431,500	450,000	457,700	424,500	417,100	502,500	540,300	574,400	549,100
三朝温泉	1,314,200	1,342,800	1,346,800	1,377,500	1,401,900	1,339,600	1,206,100	1,335,300	1,515,600	1,776,100	1,825,800
関金温泉	403,300	363,600	362,000	360,400	371,900	317,500	312,100	309,200	285,400	303,200	381,500
皆生温泉	1,361,500	1,373,900	1,394,500	1,442,100	1,482,100	1,360,700	1,437,200	1,426,400	1,514,900	1,501,300	1,776,700
小計	5,138,100	5,074,800	5,462,800	5,271,900	5,385,900	5,114,900	4,960,500	5,198,300	5,422,000	5,682,300	5,961,100
対前年比	103.1	98.8	107.6	96.5	102.2	95.0	97.0	104.8	104.3	104.8	104.9
合計	9,854,300	9,577,900	10,217,400	10,059,400	10,164,300	9,869,000	9,404,900	10,013,200	10,424,100	10,442,900	10,587,300
対前年比	100.2	97.2	106.7	98.5	101.0	97.1	95.3	106.5	104.1	100.2	101.4

備考1 太字は、各観光地・小計・合計ごとの昭和29年以降における最大値。

2 「羽合温泉」は、昭和53年の町制施行25周年を機に「浅津温泉」を呼称変更している。(平成10年4月からは「はわい温泉」と呼称変更)

資料

1 用語の定義

(1) 観光の概念

「観光」とは、余暇時間の中で日常生活圏を離れて行う様々な活動であって、触れ合う、学ぶ、遊ぶということを目的とするものである。ここでは余暇、ビジネス、その他の目的のため、普段生活している環境を離れ、継続して1年を越えない期間の旅行をし、また滞在する人々の以下に示す諸活動を意味するものとする。

レジャー・レクリエーション

見物、ショッピング、スポーツや文化的行事の見物・参加、レクリエーション・教養活動、アマチュアのスポーツ活動、登山、トレッキング、海水浴・クルーズ、キャンプ、ハネムーン

事業・業務

博覧会・国際会議・大会・競技会、見本市・展示会、コンベンションなどへの参加、宗教的なイベントへの参加・巡礼

保健・治療

温泉、湯治、ヘルス・リゾートなど普段の生活圏を離れた場所での治療滞在（ただし、医療目的のための入院等は除く）

(2) 観光入込客（観光客）

通常的生活環境以外の場所へ旅行し、そこでの滞在目的が報酬を得ることではない者。本調査では、先に述べた観光の諸活動目的のため観光地点を訪れた者、および兼観光目的の者を観光入込客（観光客）とする。兼観光目的とは、本来他の目的（研修、大会、会議、業務、帰省等）が中心で市町村に來訪するが、先に述べた観光の諸活動もあわせて行うことを意味する。

(3) 観光地点（観光地・観光施設）

観覧・遊覧施設、海水浴場、観光レクリエーション施設を有する場所・施設とし、単独の施設および面的に広がりのある場所も対象として捉える。

(4) 訪日外国人客

日本以外の国に居住しており、訪日の目的が報酬を得ることではない者。なお、本調査では、訪日外国人客数を宿泊施設の利用者数から把握することを原則としている。

(5) 宿泊客

宿泊施設に少なくとも1泊以上した観光入込客とする。なお、場合によっては、宿泊施設の利用客すべてについて観光目的であるかどうか判断することは困難であることから、本調査では調査対象とする宿泊施設の利用客はすべて宿泊客とみなし、統計値に含める。

(6) 宿泊施設

宿泊施設の定義としては、

一定数以上の客室を有し、管理者が明確で、管理者が常駐しており、毎日の利用者数を確実に把握することができ、毎日のベッドメイキング（寝具の提供）や室内・衛生施設の清掃等の宿泊に必要なサービスを営利目的で提供する、1室もしくは他の何らかの形態で観光客（兼観光客含む）を宿泊させるための施設を原則とする。

(7) 延べ人数（人地点）

延べ人数とは、観光地点別の観光入込客数をカウントするときの基本単位で、例えば1人の観光客が当該市町村内の3つの観光地点を訪れたとき、「3人地点」と数える。この単位（人地点）は、同一人物が複数の観光地点を訪れたとしても、この場合のダブルカウントは問題としない。

(8) 延べ人泊数（人泊）

延べ人泊数とは、宿泊施設別の宿泊客数をカウントするときの基本単位。例えば、1人の観光客が2泊3日滞在したとき、「2人泊」と数える。ただし、本文中では「2人」と記載する。

(9) 実人数（人回）

実人数とは、上記2つの単位（人地点、人泊）について実態に即するよう精査した統計値の単位で、訪問する観光地点に関して言えば、1人の観光客が当該市町村内の複数の観光地点を訪れたとしても、「1人回」と数える。

また、宿泊に関して言えば、1人の観光客が当該市町村内にある同一施設に1泊以上滞在しても、「1人回」と数える。

ただし、本文中では「1人」と記載する。

(10) 観光消費額（消費額）

観光客により旅行・滞在中に観光地点、宿泊施設においてなされる消費支出の総額。ただし、以下の購入及び取得行為は除外する。

営利目的すなわち再販売を目的とする購入、及び業務旅行者が雇用主のために行う購入

土地、住宅その他の不動産の取得、美術品その他の高価な物品（自転車、キャラバンカー、ボート、別荘など）の購入
親類・友人に与える現金及び組織に対する寄付

(11) パラメータ

観光入込客数および観光消費額を推計するために必要な指標。

〔本調査において設定するパラメータ〕

- ・ 県外・県内別入込客率
- ・ 県外・県内別宿泊客率
- ・ 県外・県内別入込客平均訪問観光地点数
- ・ 県外・県内別宿泊客平均宿泊数
- ・ 一人当たり消費額（県外・県内客別，宿泊・日帰客別）