

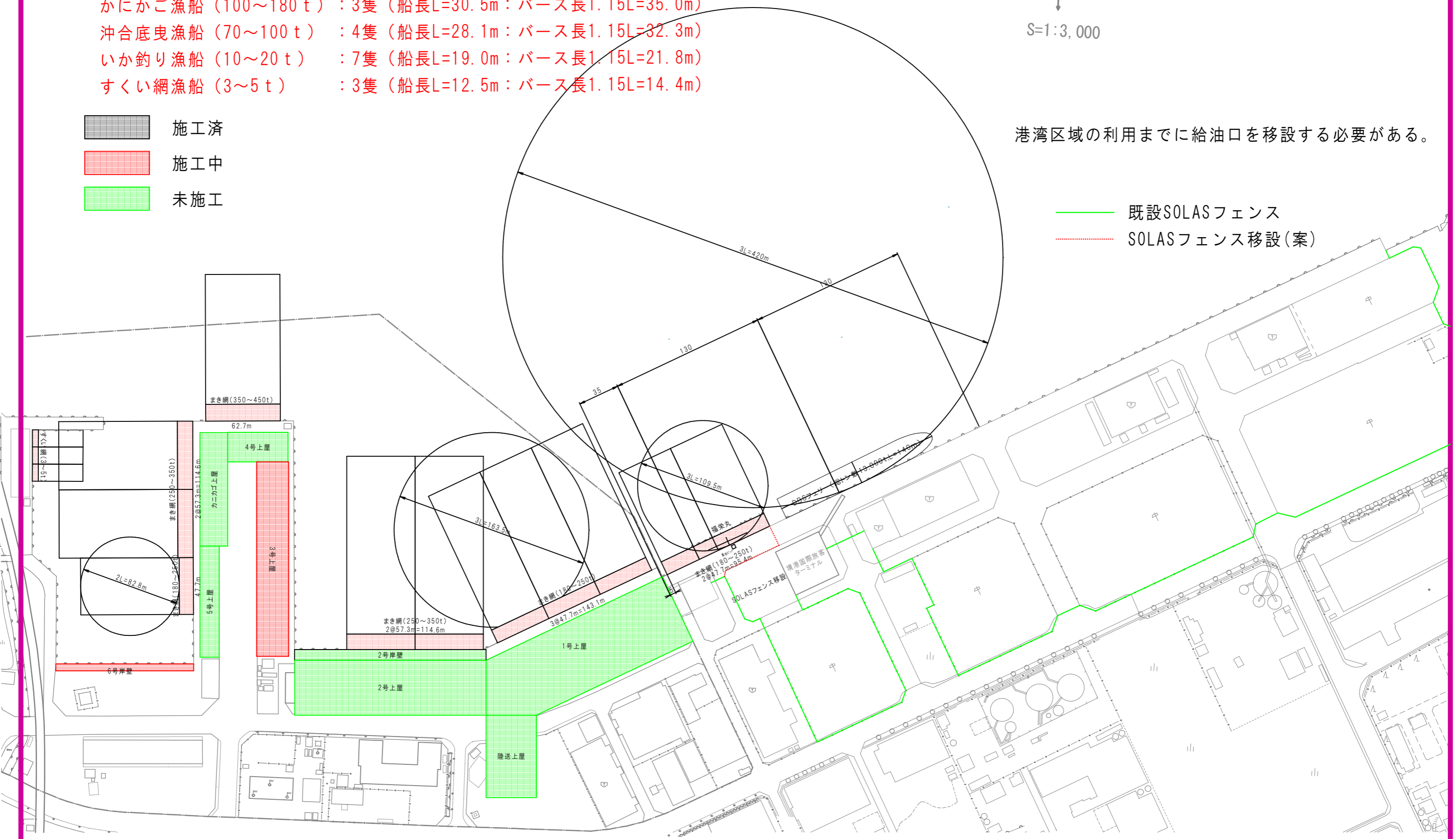
S=1:3,000

港湾区域の利用までに給油口を移設する必要がある。

— 既設SOLASフェンス
 SOLASフェンス移設(案)

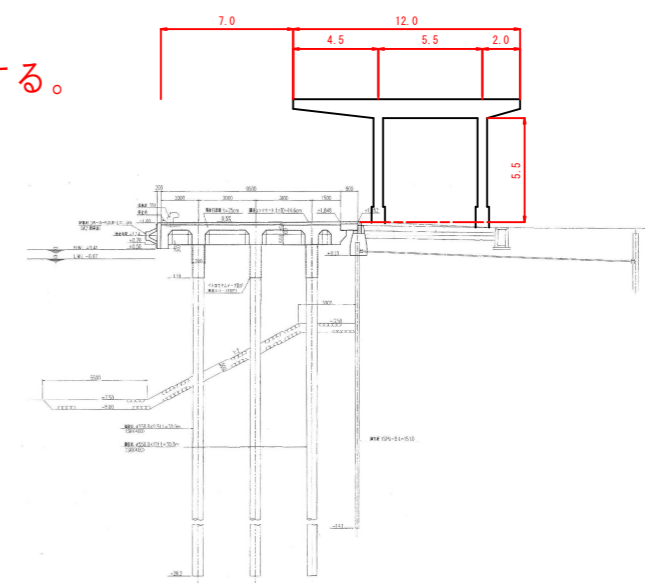
- まき網漁船 (350~450 t) : 1隻 (船長L=54.5m : バース長1.15L=62.7m)
- まき網漁船 (250~350 t) : 4隻 (船長L=49.8m : バース長1.15L=57.3m)
- まき網漁船 (180~250 t) : 6隻 (船長L=41.4m : バース長1.15L=47.7m)
- かにかご漁船 (100~180 t) : 3隻 (船長L=30.5m : バース長1.15L=35.0m)
- 沖合底曳漁船 (70~100 t) : 4隻 (船長L=28.1m : バース長1.15L=32.3m)
- いか釣り漁船 (10~20 t) : 7隻 (船長L=19.0m : バース長1.15L=21.8m)
- すくい網漁船 (3~5 t) : 3隻 (船長L=12.5m : バース長1.15L=14.4m)

- 施工済
- 施工中
- 未施工

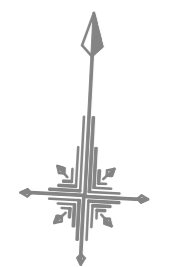


- まき網漁船 (350~450 t) : 1隻 (船長L=54.5m : バース長1.15L=62.7m)
- まき網漁船 (250~350 t) : 4隻 (船長L=49.8m : バース長1.15L=57.3m)
- まき網漁船 (180~250 t) : 6隻 (船長L=41.4m : バース長1.15L=47.7m) ⇒ うち1隻については岸壁を共用する。
- かにかご漁船 (100~180 t) : 3隻 (船長L=30.5m : バース長1.15L=35.0m)
- 沖合底曳漁船 (70~100 t) : 4隻 (船長L=28.1m : バース長1.15L=32.3m)
- いか釣り漁船 (10~20 t) : 7隻 (船長L=19.0m : バース長1.15L=21.8m)
- すくい網漁船 (3~5 t) : 3隻 (船長L=12.5m : バース長1.15L=14.4m)

横断図(S=1:400)



— 既設SOLASフェンス
 - - - SOLASフェンス移設(案)



S=1:3,000

