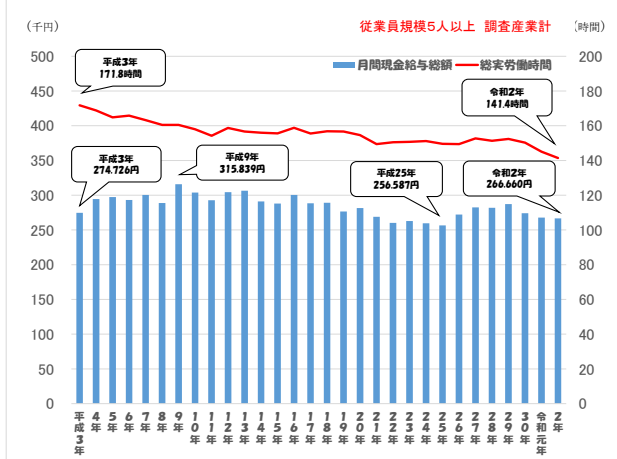


# 毎月勤労統計でみる鳥取県

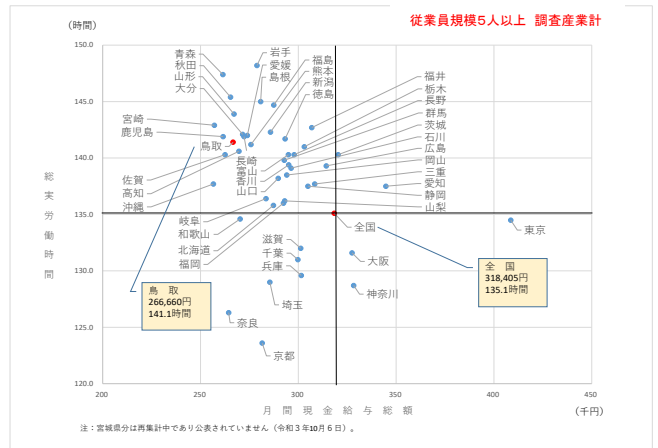
## ～令和2年結果～

毎月勤労統計調査は、雇用、給与及び労働時間について、毎月の変動を明らかにすることを目的とした調査です。

### 鳥取県の常用労働者1人当たり月間現金給与総額及び総実労働時間の変遷(平成3年～令和2年)



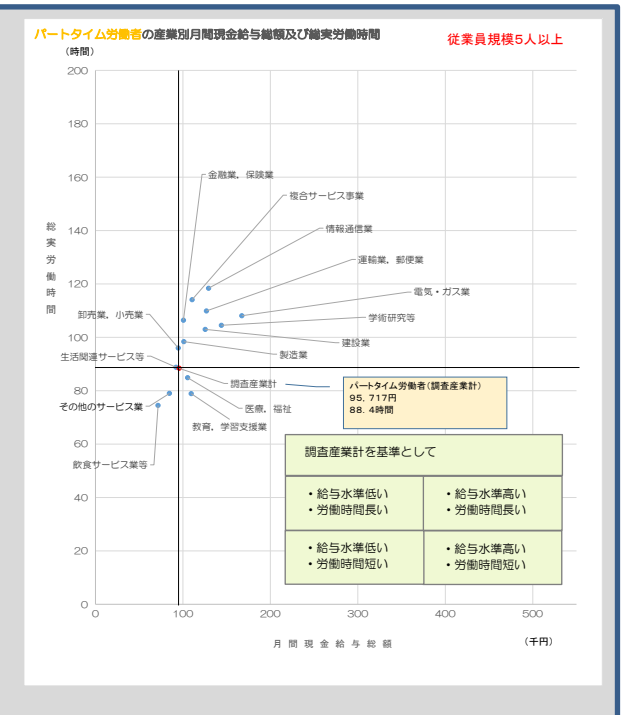

### 全国の常用労働者1人当たり月間現金給与総額及び総実労働時間(令和2年)



- 長期的に見れば、月間現金給与総額は、平成9年を頂点に減少傾向で推移しましたが、平成25年を底に増加に転じ、平成30年から再び減少しています。また、総実労働時間は減少傾向で推移しています。
- 令和2年結果を見ると、鳥取県は、全国の中でも月間現金給与総額が低く、総実労働時間が長い結果となっています。



### 一般労働者(フルタイム)・パートタイム労働者の月間現金給与総額・総実労働時間(令和2年)



- 調査産業計を基準とすると、医療、福祉は、一般労働者でもパートタイム労働者でも、月間現金給与総額が高く、総実労働時間が短くなっています。

