

# 2026 データで探そう！鳥取県

## 新鮮な海の幸

全国  
第1位

### ずわいがに

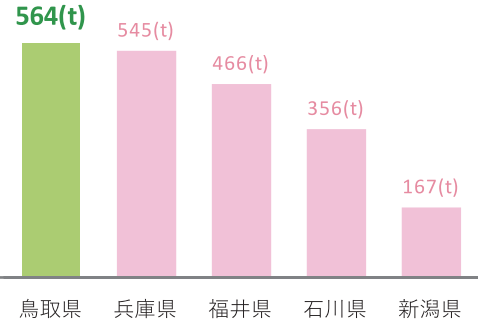
ぎょかくりょう 564トン (令和6年)



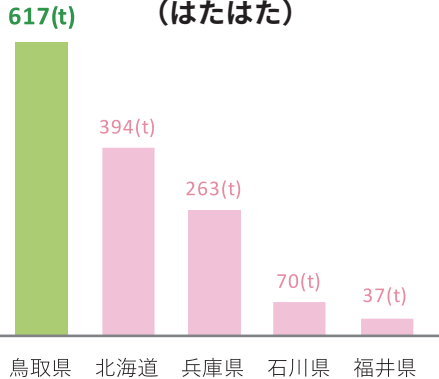
鳥取県の漁獲量は  
全国の約24%を  
占めているよ！

「ずわいがに」のうち成長した雄を山陰では「松葉がに」と呼んでいるよ。「松葉がに」の漁は11月から3月の波の高い冬の日本海で行われていて、主に田後港、鳥取港、網代漁港で水揚げされているよ。また、同じカニ類の「べにずわいがに」の漁獲量も鳥取県は2,225tで全国第2位なんだよ。

### 令和6年漁獲量上位5位 (ずわいがに)



### 令和6年漁獲量上位5位 (はたはた)



全国  
第1位

### はたはた

漁獲量 617トン (令和6年)

鳥取県産の「はたはた」は、9月から5月と漁の時期が長いんだよ。主に鳥取港、網代漁港で水揚げされているよ。



全国  
第3位

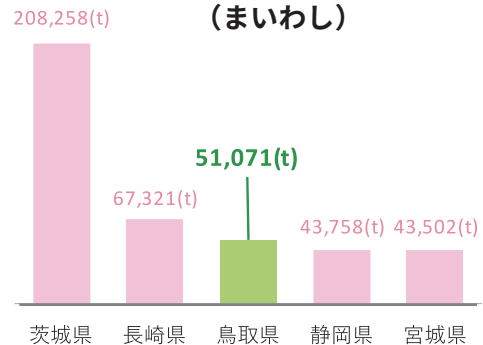
### まいわし

漁獲量 51,071トン (令和6年)



「まいわし」の漁獲量は、茨城県が断トツだけど、鳥取県も全国第3位に入っているね。鳥取県では、主に境漁港で水揚げされているよ。

### 令和6年漁獲量上位5位 (まいわし)



鳥取県マスコットキャラクター「トリピー」

「漁」や「せりうり」の様子がわかるよ！  
YouTube(とっとり動画ちゃんねる)  
「見てわかる！鳥取の農林水産物(水産物)」こちらから→



# 豊かな大地の恵み

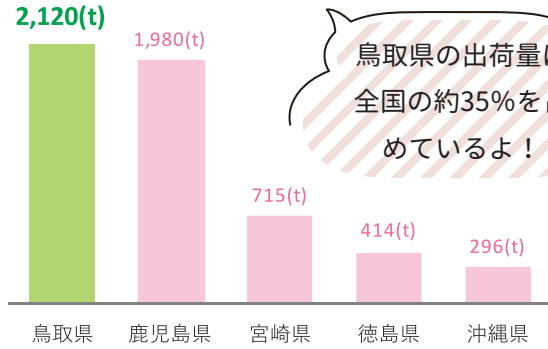
全国  
第1位

## らっきょう

出荷量 2,120トン (令和4年)



### 令和4年出荷量上位5位(らっきょう)



鳥取県の出荷量は  
全国の約35%を占  
めているよ！

らっきょうの出荷量は、鳥取県が1位だね。旬は、5月下旬～6月中旬で、「砂丘らっきょう」ブランドで有名な鳥取市福部町や北栄町などで栽培が盛んだよ。収穫量も2,300tで全国第1位なんだよ。

全国  
第4位

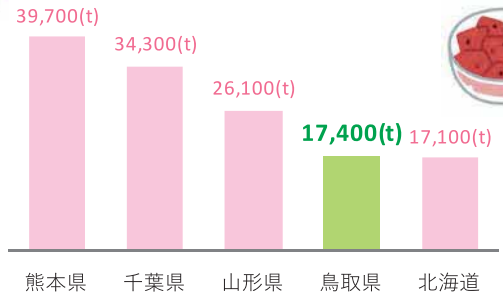
## すいか

出荷量 17,400トン (令和6年)



すいかの出荷量は、鳥取県が全国第4位に入っているね。鳥取県産の旬は6月上旬～7月中旬で、北栄町や倉吉市、琴浦町、伯耆町、湯梨浜町などで栽培されているよ。

### 令和6年出荷量上位5位(すいか)



全国  
第6位

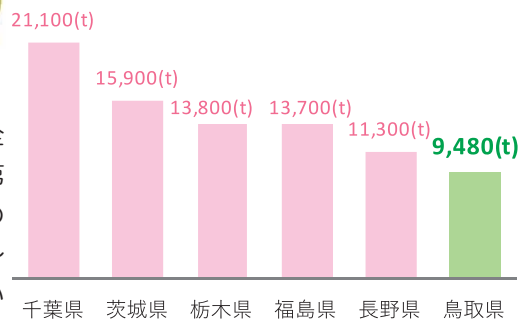
## 日本なし

出荷量 9,480トン (令和6年)

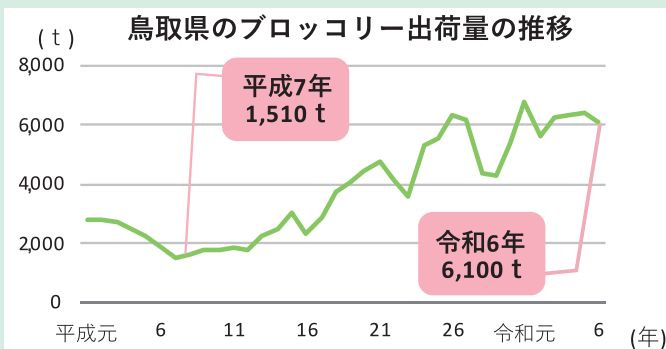


日本なしの出荷量は、千葉県が全国第1位だけど、鳥取県も全国第6位に入っているよ。鳥取県産の旬は、種類によるけど主に8月～9月で、県内全域で栽培されているよ。

### 令和6年出荷量上位6位(日本なし)



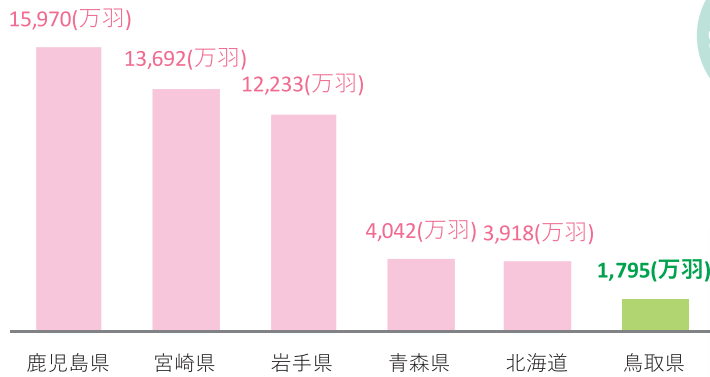
## 鳥取県のプロッコリー出荷量が約30年で4倍に！



鳥取県のプロッコリー出荷量は、約30年前の平成7年と直近の令和6年を比べると、4倍に増えているね。それに、令和6年の出荷量は全国第9位なんだよ！鳥取県では、主に大山町、北栄町、琴浦町で栽培されているよ。



令和6年出荷羽数上位6位(ブロイラー)



全国  
第6位

ブロイラー(とり肉)

しゅっか は すう

出荷羽数 1,795万羽 (令和6年)



ブロイラーとは、短期間で育つように品種改良された鶏のことだよ。約50日で大きく成長するんだって！  
ブロイラーの出荷羽数上位5位には九州地方や東北地方の県が多いけど、鳥取県は全国第6位だね。

出典:農林水産省「畜産統計調査」 ※前年2月2日から当年2月1日までの集計

購入量と購入金額 どちらも


全国  
第1位

かに

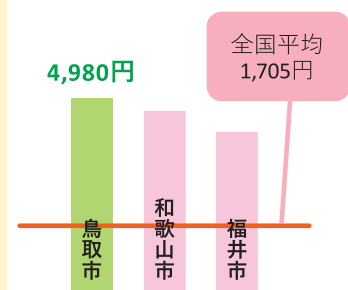
購入量 2.8kg/年  
購入金額 4,980円/年



1世帯あたり購入量上位3位 (かに)



1世帯あたり購入金額上位3位 (かに)




いわし


購入量 1.2kg/年  
購入金額 948円/年



1世帯あたり購入量上位3位 (いわし)



1世帯あたり購入金額上位3位 (いわし)




なし

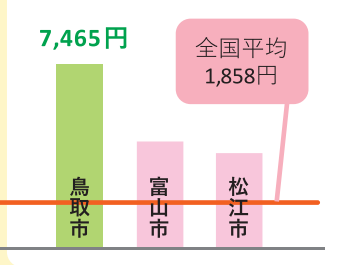
購入量 9.5kg/年  
購入金額 7,465円/年



1世帯あたり購入量上位3位 (なし)



1世帯あたり購入金額上位3位 (なし)



# 購入量が

全国  
第1位




いか

購入量 1.7kg/年



1世帯あたり購入量上位3位  
(いか)

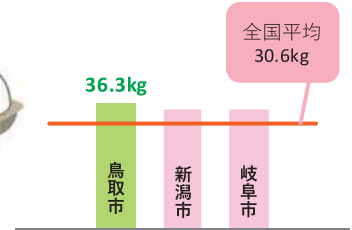


たまご

購入量 36.3kg/年



1世帯あたり購入量上位3位  
(たまご)



# 購入金額が

全国  
第1位




ちくわ

購入金額 3,668円/年



1世帯あたり購入金額上位3位  
(ちくわ)

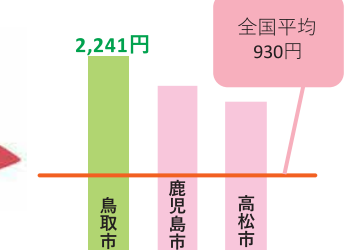


まんじゅう

購入金額 2,241円/年



1世帯あたり購入金額上位3位  
(まんじゅう)



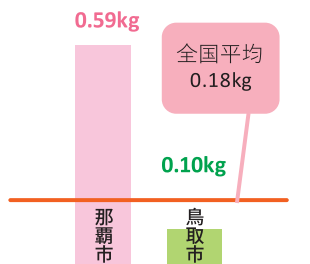
## ちなみに 購入量 または 購入金額が全国最下位のもの

かつお節・削り節

購入量 0.10kg/年



1世帯あたり購入量1位・最下位  
(かつお節・削り節)

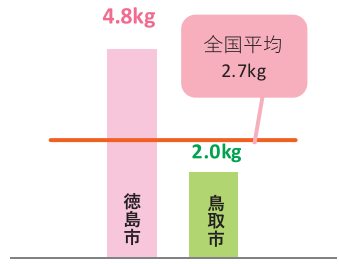


さつまいも

購入量 2.0kg/年



1世帯あたり購入量1位・最下位  
(さつまいも)




かぼちゃ

購入金額 1,062円/年



1世帯あたり購入金額1位・最下位  
(かぼちゃ)

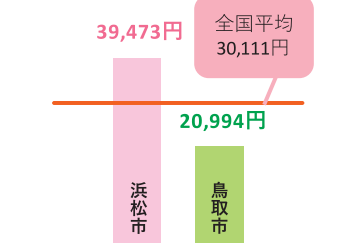


米

購入金額 20,994円/年



1世帯あたり購入金額1位・最下位  
(米)



出典:総務省「家計調査」 ※令和5年～令和7年平均の全国ランキング 都道府県庁所在市と5政令指定都市の二人以上の世帯を調査した結果を使用

鳥取県の  
統計データは  
こちらへ

とっとり けん そう む ぶ どう けい か  
鳥取県総務部統計課

とりネット統計課

検索

〒680-8570 鳥取市東町一丁目220番地  
TEL 0857-26-7665  
FAX 0857-23-5033  
<http://www.pref.tottori.lg.jp/toukei/>



令和8年3月発行