



# データで探そう! 鳥取県

## 新鮮な海の幸

### ずわいがに

漁獲量 626トン(令和3年)

『ずわいがに』は、山陰では成長した雄を『松葉がに』と呼んでいます。鳥取県でとれる松葉がにのうち、大きさ・重さ・形・色・身入りの条件を満たしたものは『五輝星』というブランド名が付けられています。令和元年度は初競りで500万円で落札され、世界記録に認定されました。

### べにずわいがに

漁獲量 2,421トン(令和3年)


『べにずわいがに』は、鮮やかな紅色なので地元では『紅がに』と呼ばれて親しまれています。9月から6月の間に、かごを使って漁獲されています。

みんなは上手にカニをむけるかな?



Youtube (とっとり動画ちゃんねる)

全国第1位



### はたはた

漁獲量 1,413トン(令和3年)



全国第2位

しっかりと脂がのっているのが特徴で、鳥取県では『しろはた』と呼ばれています。焼き魚や唐揚げなどいろいろな食べ方があります。

### にしん

漁獲量 6トン(令和3年)



全国第3位

ほっかいどう北海道など北の海でよくとれることが特徴ですが、ここ数年は山陰でもとれるようになり、今年は3位にランクインしました。

出典：農林水産省「海面漁業生産統計調査」



じつは、らっきょうの花はとってもきれいなんだよ。



Youtube (とっとり動画ちゃんねる)

### らっきょう

出荷量 2,670トン(令和2年)



全国第1位

「砂丘らっきょう」ブランドで有名な鳥取市福部町や北栄町などで栽培が盛んです。収穫量も2,850tで全国1位です。

## 豊かな大地の恵み

### すいか

出荷量 15,500トン(令和3年)



全国第5位

鳥取のすいかは大玉で、水分たっぷりです。果実中心部と皮ぎわの糖度差が少なく、形状、品質にバラつきが少ない、安定した品質が特徴です。

出典：農林水産省「作物統計調査」、「地域特産野菜生産状況調査」

# 購入量と購入金額 どちらも

全国  
第1位

**かに** (購入量) 1.9kg/年  
(購入金額) 4,681円/年



**なし** (購入量) 10.3kg/年  
(購入金額) 7,596円/年



このほかにも出荷量全国5位の「すいか」や「そくせきめん即席麺」「いわし」が全国1位だよ。



**かれい** (購入量) 3.3kg/年  
(購入金額) 2,901円/年



## ランキング上位5位の都市

単位: (購入金額) 円/年、(購入量) g/年

順位	かに				なし				かれい			
	購入金額		購入量		購入金額		購入量		購入金額		購入量	
	全国	1,645	全国	356	全国	1,738	全国	2,669	全国	904	全国	699
1	鳥取市	4,681	鳥取市	1,858	鳥取市	7,596	鳥取市	10,254	鳥取市	2,901	鳥取市	3,308
2	福井市	4,006	相模原市	1,081	富山市	3,881	富山市	6,249	秋田市	2,232	秋田市	1,877
3	金沢市	3,152	福井市	1,027	松江市	3,798	山形市	5,495	松江市	1,697	青森市	1,838
4	和歌山市	2,831	奈良市	1,025	山形市	3,564	宇都宮市	5,389	山口市	1,683	札幌市	1,663
5	堺市	2,822	富山市	666	新潟市	3,289	新潟市	5,157	青森市	1,622	松江市	1,414

# 購入量が

全国  
第1位

このほかにも「鮮魚」の購入量が全国1位だよ。



**たまご** (購入量) 39.6kg/年



**エビ** (購入量) 2.0kg/年



# 購入金額が

# 全国 第1位

## ちくわ

(購入金額) 3,432円/年



## スナック菓子

(購入金額) 7,820円/年



このほかに、「合いびき肉」も購入金額が全国1位だよ。



出典：総務省「家計調査」(注)令和2年～令和4年平均の全国ランキング 都道府県庁所在市と5政令指定都市の二人以上の世帯を調査した結果を使用

## コラム とっとりわぎゅう 鳥取和牛オレイン55

### 鳥取和牛オレイン55って何？

鳥取和牛のなかでも約4分の1しか選ばれない、希少な和牛だよ！

鳥取県は魚や果物だけではなく、鳥取和牛も有名だよ。  
焼肉などで「オレイン55」の文字を目にすることがあるね。



### 選ばれるには...？

2つの基準をクリアすること！

● 脂肪の質

くちどけや風味をよくする「オレイン酸」が55%以上入っていること

● 生まれ

1966年の第1回全国和牛能力共進会で1等賞を取った「気高」号の血を受け継いでいること



Youtube  
(とっとり動画ちゃんねる)



©鳥取県牛肉販売協議会

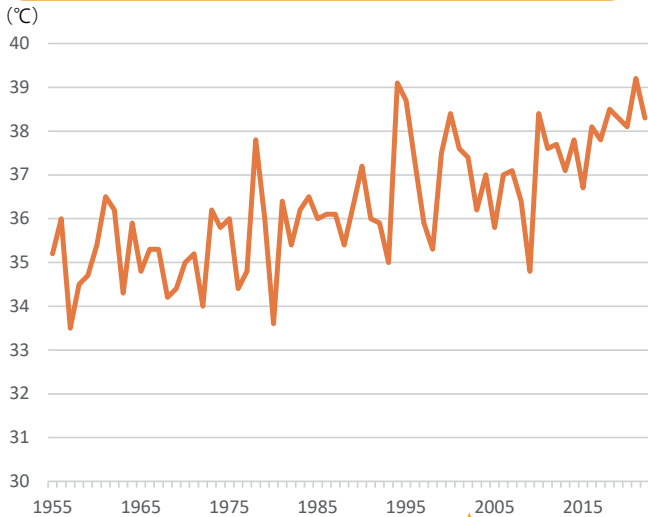


# データでみる 鳥取県の気候変化

お母さん、お父さん、おじいちゃん、おばあちゃんが小学生だったころの気候はどうだったんだろう？比べてみよう！

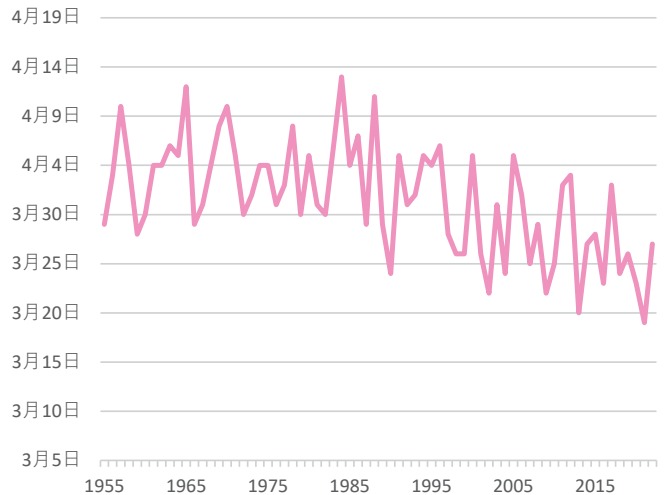


## 最高気温の変化（1955～2022年）



最高気温は上下しながら上がっていているね。昔に比べると約5℃も上がっている！！

## 桜の開花日の変化（1955～2022年）

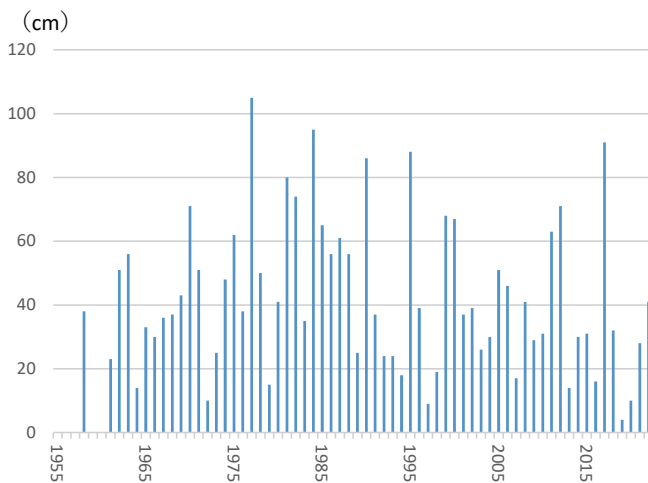


昔に比べると、桜の開花日はどんどん早まっている。早く暖くなるから、桜も早く咲くんだね。

## 積雪量の変化（1955～2022年）



積雪量が一番多かった年、少なかった年はそれぞれ何年かな？(答えは左下)



一番雪が積もった年に鳥取市立久松小学校の子供たちが登校している様子だよ。車が埋もれて動けなくなっているね。



所蔵：鳥取県公文書館

とうけいこどもページでは、気候以外にもさまざまなデータを紹介しているよ。データのダウンロードもできるから、のぞいてみてね！

とうけいこどもページ(統計課ホームページ)



## とうとりけん そうむぶ とうけいか 鳥取県総務部統計課

〒680-8570 鳥取市東町一丁目220番地 TEL.0857-26-7665 FAX.0857-23-5033

とりネット統計課

検索

<https://www.pref.tottori.lg.jp/toukei/>

令和5年7月発行

鳥取県の統計データはこちらへ

鳥取県統計課 令和5年7月発行

<統計課ホームページ>

