

鳥取県ホームページから電子入札システムの画面まで

鳥取県ホームページを表示させ、画面の下側へスクロールし右下の公共工事の項目をクリックする。



次に表示された画面において、『入札情報ページへ』のボタンをクリックする。

The screenshot shows a Microsoft Internet Explorer browser window displaying the Tottori Prefecture website. The address bar shows the URL: <http://www.pref.tottori.jp/kouhouka/etc/nyusoku.htm>. The page title is "鳥取県 Tottori Prefecture Web Site". The navigation menu includes "お問い合わせ", "ご利用にあたって", "音声・盲点色", and "サイトマップ". The breadcrumb trail is "とっとりホームページ > 県庁総合案内 > 入札情報 > 公共工事". The main heading is "入札情報(公共工事)ページの留意事項". The text below the heading reads: "公共工事の電子入札システムや入札の情報公開のページは下記の留意事項をご理解の上、[ジャンプページ](#)へお進みください。". A red horizontal line separates this from the next section, "電子入札システムや情報公開システムに入れない場合". The text in this section explains that Windows XP Service Pack 2's pop-up blocker might prevent the bidding information page from loading, and advises users to check the help desk for instructions. A callout box on the right points to this text with the message "この部分も注意して読んでおいてください。". Below the text is a button with a red play icon and the text "入札情報ページへ". A callout box points to this button with the message "このボタンをクリックする。". The footer of the page includes "ご意見・お問合せ先" and "鳥取県庁 総務部". The taskbar at the bottom shows the Start button, the current page, and a Microsoft Word document.

「鳥取県発注工事等の情報公開ホームページ」の画面『電子入札システム』のボタンをクリックする。

The screenshot shows the Tottori Prefecture website in Microsoft Internet Explorer. The page title is '鳥取県発注工事等の情報公開のホームページ'. The main navigation menu includes 'ご利用の前に', '電子入札システム', '入札情報公開サービス', 'リンク集', and '鳥取県管理課ホームページ'. A callout box highlights the '電子入札システム' button with the text 'このボタンをクリックする。'.

※ 運用時間のお知らせ

月～金	AM8:30～PM6:00
土・日・祝日	停止

※ 電子入札システムの操作方法を修得することができます。
※ ICカードがなくても操作できます。

電子入札システムの利用時間以下の通りです。

月～金	AM8:30～PM6:00
土、日、祝日	利用できません

次の「鳥取県電子入札システム」画面の『電子入札システム』のボタンをクリックする。

鳥取県電子入札システム

電子入札システム 入り口

電子入札システムを起動するには、「電子入札システム」ボタンをクリックしてください

※ 利用者登録画面の登録番号について

① 入札参加資格認定通知書に記載されている業者番号(9桁)の後ろに以下の数値をつけた番号(10桁)を電子入札システムの利用者登録画面の登録番号に入力して下さい。
本店 又は 場内業者の場合…「0」、本店以外の場合…「1」

例) 本店で業者番号【A123456789】の場合、登録番号【A123456780】

② 支店(営業所)での利用者登録を行う場合は、「会社名+半角スペース(2桁)+支店(営業所)」を利用者登録画面の番号に入力して下さい。

電子入札システム

電子入札システム 操作マニュアル

電子入札システムの操作方法を修得することができます

操作マニュアル

電子入札システム チュートリアル(模擬練習)

電子入札システムの操作方法を修得することができます

チュートリアル

トップページ

その他、「鳥取県発注工事等の情報公開ホームページ」の画面について

The screenshot shows the homepage of the Tottori Prefecture bid information system. The browser window title is 'Microsoft Internet Explorer' and the address bar shows 'http://nyuzatsu.pref.tottori.jp/'. The page header includes the Tottori Prefecture logo and the text 'Tottori Prefecture 【受注者用】'. Below the header, the main title is '鳥取県発注工事等の情報公開のホームページ'. A navigation menu contains several items: 'ご利用の前に', '電子入札システム', '入札情報公開サービス', 'リンク集', '鳥取県管理課ホームページ', 'よくある質問(Q&A)', and '問い合わせ先'. Two callouts are present: one pointing to '鳥取県管理課ホームページ' and another pointing to 'よくある質問(Q&A)'. The first callout explains that clicking this link leads to the homepage of the Tottori Prefecture Management Section, which contains various notices, summaries, and application forms. The second callout explains that the 'よくある質問(Q&A)' link provides frequently asked questions regarding the electronic bidding system.

よくある質問(Q&A)

電子入札に関してのよくある質問について掲載してあります。

ここをクリックすると県土整備部管理課のお知らせを掲載しているホームページにいきます。

- ・各種お知らせ
- ・要綱・要領集
- ・入札参加資格申請 など

問合せ先

【利用・操作方法等について】

(財)鳥取県情報センター内

TEL 0120 - 23 - 5860 (フリーダイヤル)

月～金(閉庁日を除く) 8:30～17:15

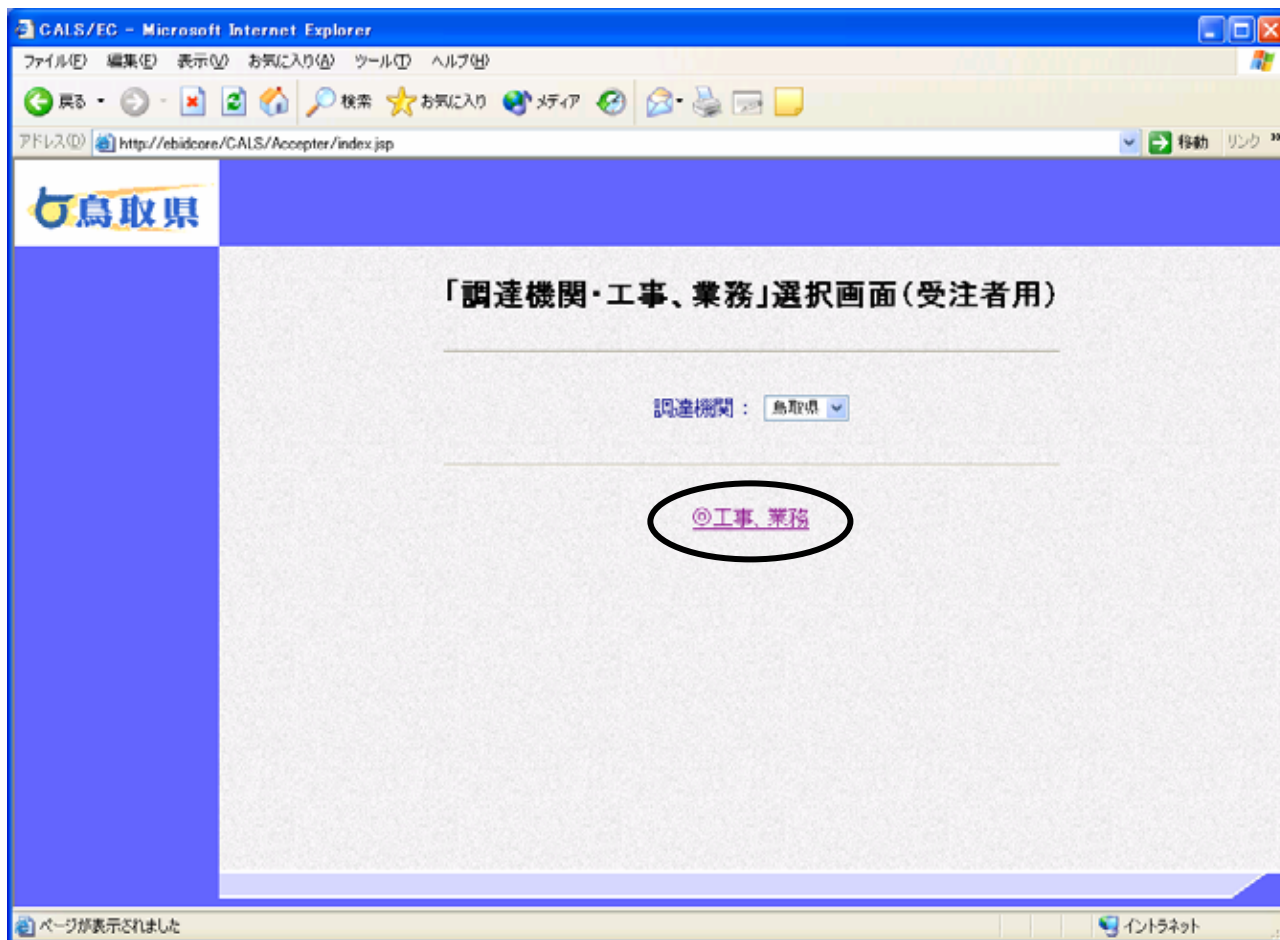
FAX 0857 - 22 - 7143

利用者登録の方法

1 利用者登録機能にログインする方法

メインメニュー（受注者）の表示

鳥取県ホームページより、電子入札システムへ遷移できます。



操作説明

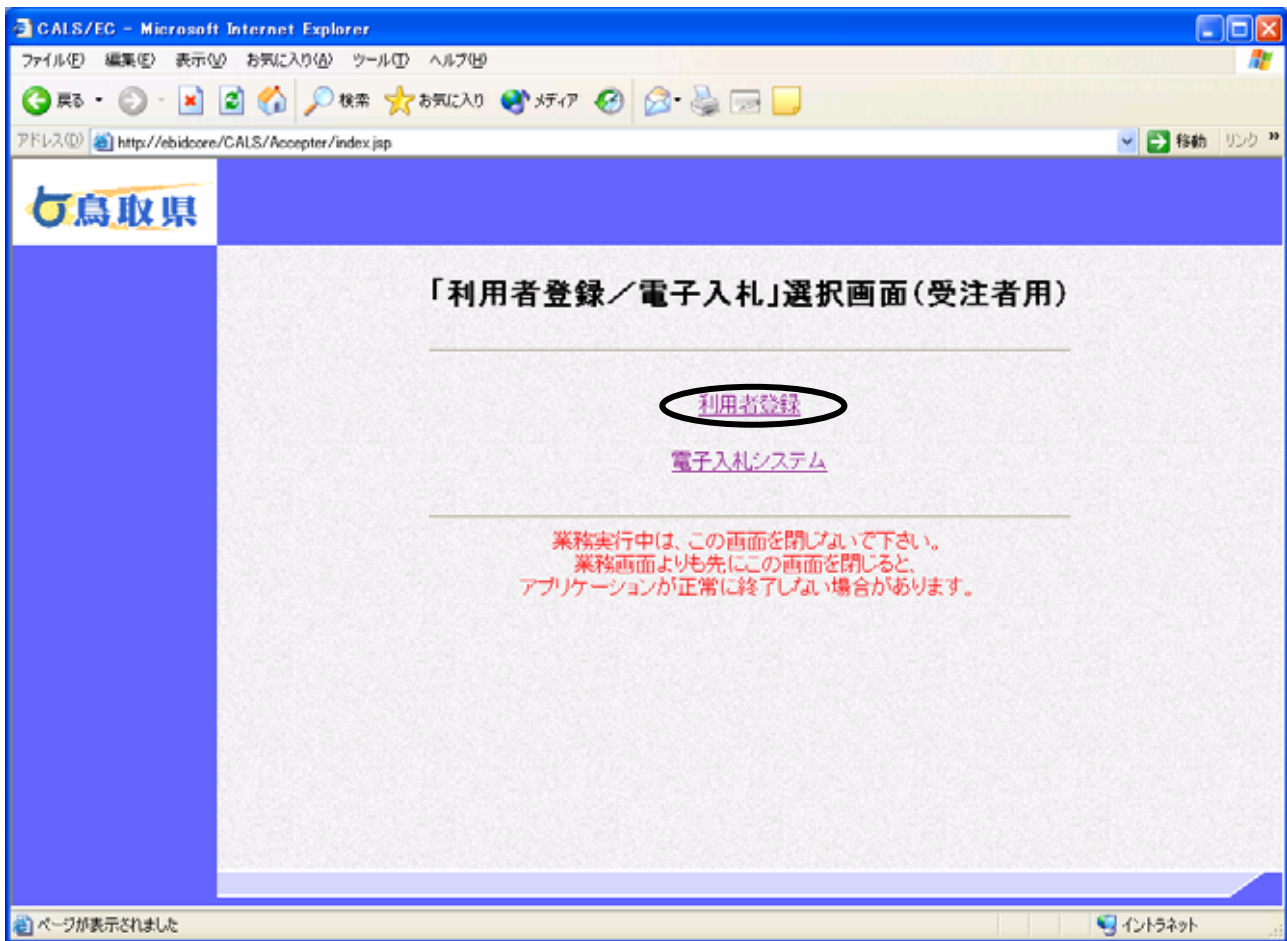
工事、業務 をクリックします。

項目説明

調達機関 : 鳥取県を選択してください。

利用者登録／電子入札選択画面（受注者）の表示

利用者登録画面を表示するための画面です



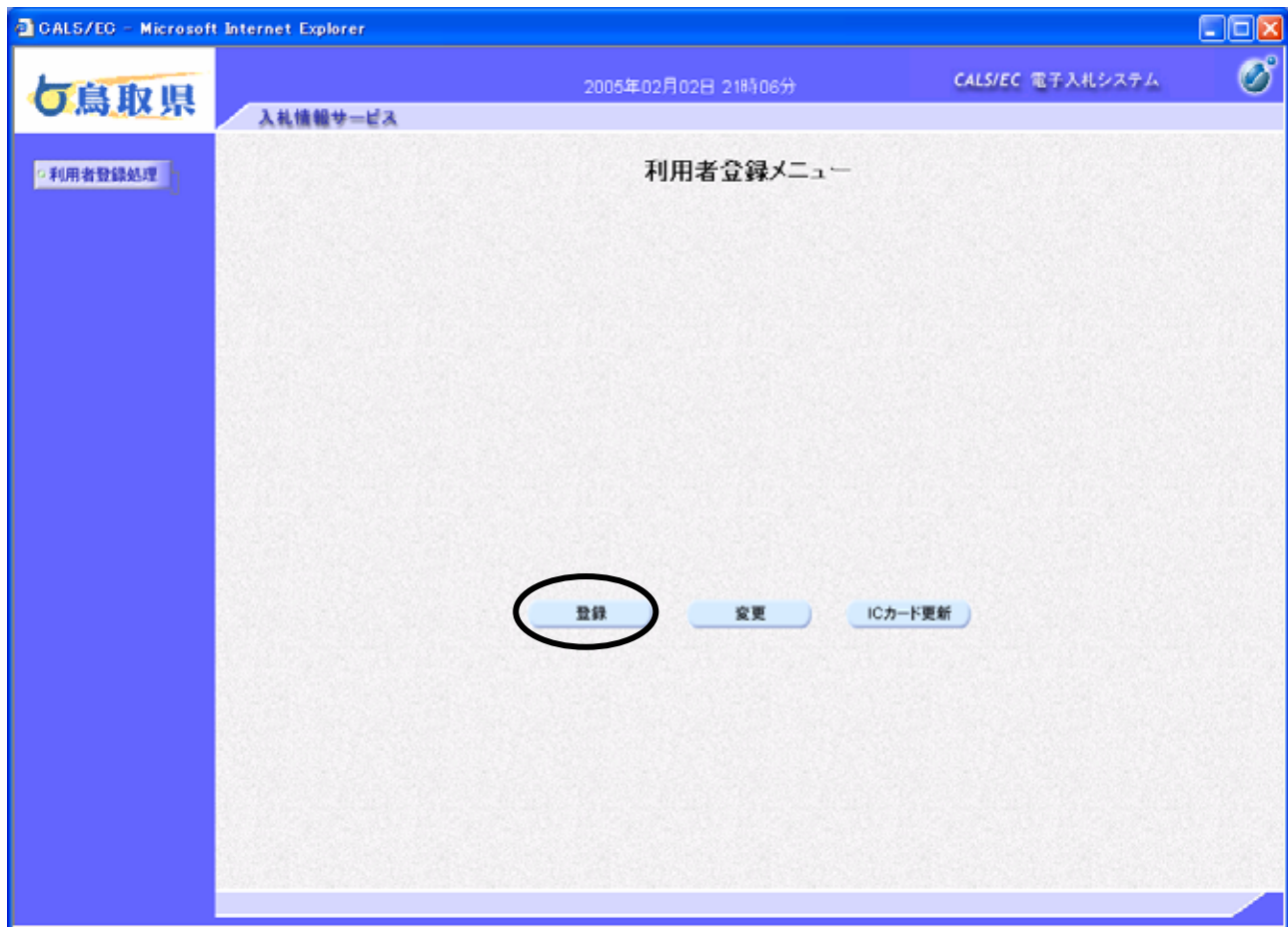
操作説明

利用者登録 をクリックします。

2 利用者登録を行う作業

利用者登録メニューの表示

利用者登録（受注者）のメインメニュー画面です。



操作説明

登録ボタン をクリックすることにより、PIN番号入力ダイアログを表示します。

項目説明

登録ボタン : IC カード PIN 番号入力画面が表示されます。

変更ボタン : IC カード PIN 番号入力画面が表示されます。

IC カード更新ボタン : 古い IC カードの確認メッセージが表示されます。

IC カード PIN 番号入力

PIN番号を入力してください。

PIN番号: *****

担当者:

OK キャンセル

Java Applet Window

操作説明

IC カードをカードリーダーに差し込みます。

PIN 番号 を入力後、**OK ボタン** をクリックします。

入力した PIN 番号が正しければ、利用者登録画面が表示されます。

資格審査情報検索

利用者登録画面です。

資格審査情報検索

資格審査情報の検索を行います。「登録番号」、「商号又は名称」、「パスワード」を入力して下さい。
(※)の項目は、必須入力です。

登録番号 : (※) (半角英数字10文字)
商号又は名称 : (※) (60文字以内)
パスワード : (※)

操作説明

資格審査情報より業者の情報を取得するため、登録番号と商号又は名称とパスワードを入力後、**検索ボタン** をクリックすることにより、利用者登録画面を表示します。

項目説明

【入力】

登録番号 : 業者登録番号10桁を入力します。(半角英数字10文字)

商号又は名称 : 商号又は名称を入力します。(全角60文字以内)

商号又は名称の入力は全て全角です。

正しい例:(株) ×建設

誤った例:(株) ×建設 記号の(株)は使用できません。

入札情報公開サービスシステムの有資格者情報の検索画面で表示される業者名称を参考に入力してください。

パスワード : 鳥取県より発行される認定通知書に記載しているパスワードを入力します。

【ボタン】

検索ボタン : 入力値で資格審査情報を検索します。

戻るボタン : 前画面に戻ります。

利用者登録画面の表示
利用者登録画面です。

鳥取県 2005年02月02日 21時22分 CALS/EC 電子入札システム

入札情報サービス

利用者登録

利用者登録では、業者情報とICカードの登録を行います。
(※)の項目は、必須入力です。

企業情報

企業名称 : (株)〇×建設
企業郵便番号 : 700-0020
企業住所 : 〇〇市丸の内1-1-17
代表者氏名 : 代表 五郎
代表者役職 : 取締役社長
代表電話番号 : (※) (半角 例: 03-0000-0000)
代表FAX番号 : (※) (半角 例: 03-0000-0000)
部署名 : (※) (30文字以内)

代表窓口情報

ここにメールが送信されます。

連絡先名称(部署名等) : (※) (60文字以内)
連絡先郵便番号 : (※) (半角 例: 123-4567)
連絡先住所 : (※) (60文字以内)
連絡先氏名 : (※) (20文字以内)
連絡先電話番号 : (※) (半角 例: 03-0000-0000)
連絡先FAX番号 : (※) (半角 例: 03-0000-0000)
連絡先メールアドレス : (※) (半角100文字以内)

ICカード利用部署情報

ICカード企業名称 :
ICカード取得者氏名 :
ICカード取得者住所 :
連絡先名称(部署名等) : (※) (60文字以内)
連絡先郵便番号 : (※) (半角 例: 123-4567)
連絡先住所 : (※) (60文字以内)
連絡先氏名 : (※) (20文字以内)
連絡先電話番号 : (※) (半角 例: 03-0000-0000)
連絡先FAX番号 : (※) (半角 例: 03-0000-0000)
連絡先メールアドレス : (※) (半角100文字以内)

操作説明

入力内容確認ボタン をクリックします。

項目説明

企業情報 : 業者情報を表示します。
代表窓口情報 : 指名通知書等を送付するメールアドレス等を入力します。
IC カード利用部署情報 : カード使用部署の連絡先情報を入力します。
(初期表示は申請時の連絡先情報が表示されます。)

入力内容確認ボタン : 登録内容確認画面が表示されます。
戻るボタン : 資格審査情報検索画面に戻ります。

メールアドレスの確認を必ず行ってください。

登録内容確認画面の表示

登録内容確認画面です。

鳥取県 2005年02月02日 21時34分 CALS/EC 電子入札システム

入札情報サービス

利用者登録処理

登録内容確認

企業情報

企業名称	: (株)〇×建設
企業郵便番号	: 680-0011
企業住所	: 鳥取県鳥取市東町1-220
代表者氏名	: 代表 五郎
代表者役職	: 取締役社長
代表電話番号	: 0857-26-7347
代表FAX番号	: 0857-37-1776
部署名	: 本店営業部

代表窓口情報

連絡先名称(部署名等)	: 本店営業部
連絡先郵便番号	: 680-0011
連絡先住所	: 鳥取県鳥取市東町1-220
連絡先氏名	: 代表 五郎
連絡先電話番号	: 0857-26-7347
連絡先FAX番号	: 0857-37-1776
連絡先メールアドレス	: eoro-daihyo@mail.ocx.jp

ICカード利用者情報

ICカード企業名称	: [Redacted]
ICカード取得者氏名	: [Redacted]
ICカード取得者住所	: [Redacted]
連絡先名称(部署名等)	: 土木営業部
連絡先郵便番号	: 680-0011
連絡先住所	: 鳥取県鳥取市東町1-220
連絡先氏名	: 利用 一郎
連絡先電話番号	: 0857-26-7347
連絡先FAX番号	: 0857-37-1776
連絡先メールアドレス	: ichiro-riyo@mail.ocx.jp

ICカード情報

証明書シリアル番号	: [Redacted]
証明書発行者	: [Redacted]
証明書有効期限	: [Redacted]

企業情報及びICカード利用者情報の企業名称が
貴社の企業名称であることを確認してください。

この内容でよろしければ登録ボタンをクリックしてください。

登録 戻る

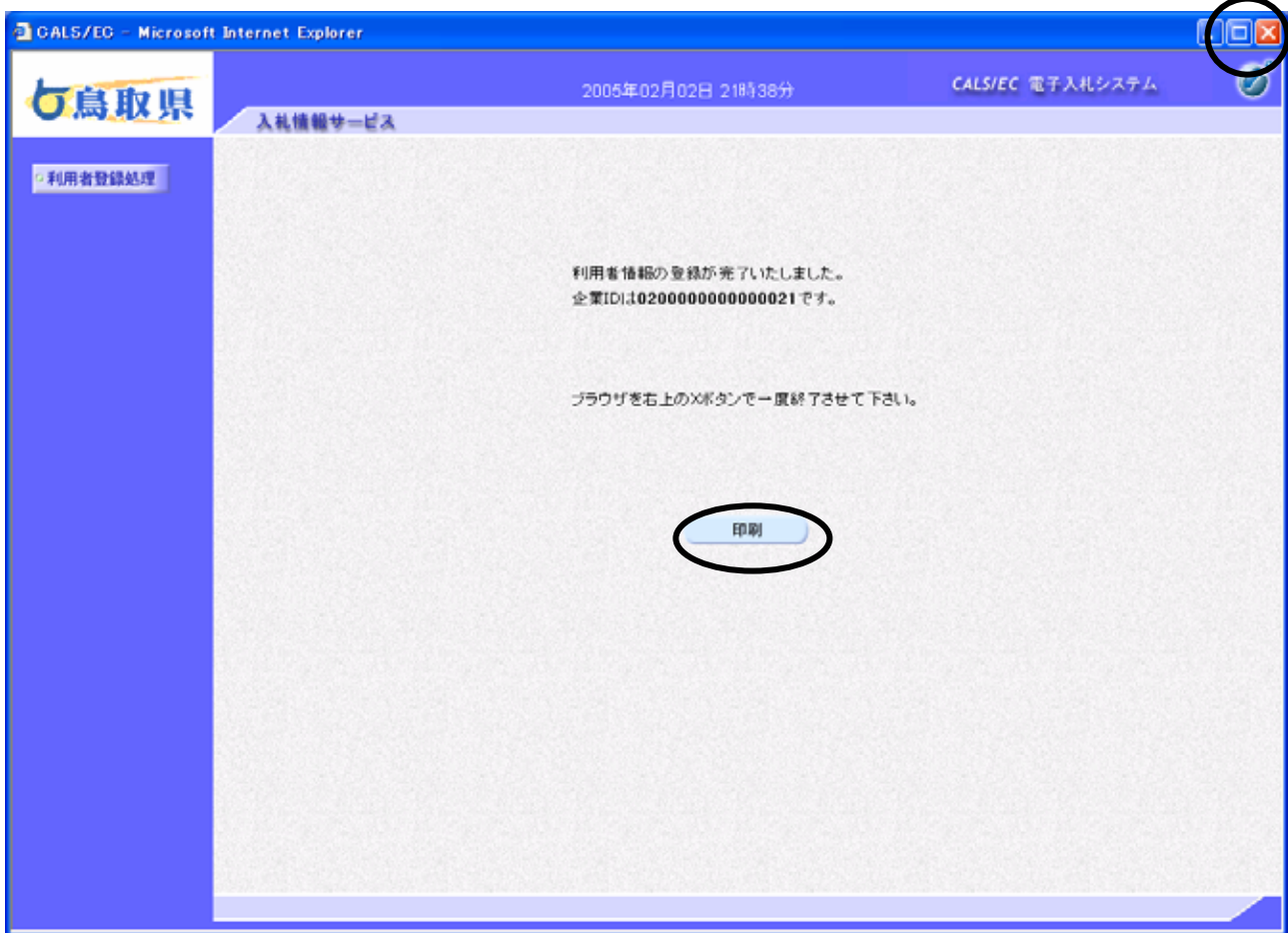
操作説明

内容を確認後、**登録ボタン** をクリックすることにより、登録完了画面を表示します。

項目説明

- 登録ボタン** : 登録結果印刷画面が表示されます。
- 戻るボタン** : 前画面に戻ります。

利用者情報登録結果の印刷
登録完了画面です。



操作説明

印刷表示ボタン をクリックすることにより新規ウィンドウが表示されます。
ブラウザを閉じる為に、閉じるボタン をクリックする。

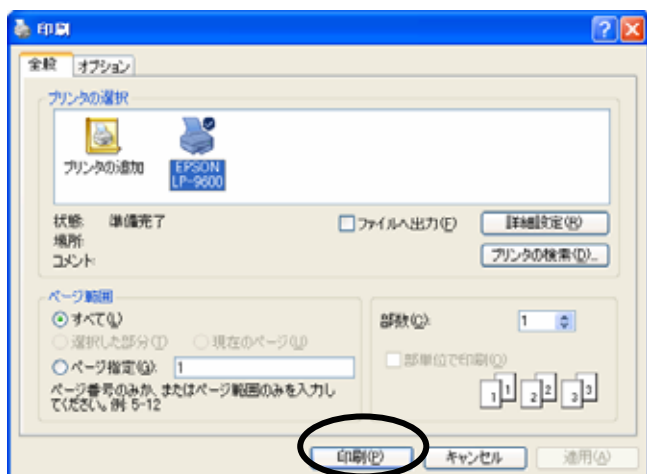
項目説明

印刷表示ボタン : 印刷用の別画面が表示されます。

印刷表示ボタンは必ずクリックしてください。

利用者情報登録結果の印刷

利用者情報登録画面です。



操作説明

印刷プロパティが表示されますので、印刷ボタン をクリックすることにより、利用者情報が印刷されます。

印刷終了後、右上の×ボタン で画面を閉じます。

利用者申請書受理メール

利用者登録が完了すると、登録されたメールアドレスに利用者登録のお知らせメールが届きます。

利用者が以下のように登録されましたのでお知らせ致します。
このメールは登録された連絡先メールアドレス宛に送信されています。

企業ID : 0200000000000021
企業名称 : (株) 建設
連絡先氏名 : 鳥取 太郎
連絡先住所 : 鳥取県鳥取市東町1 - 2 2 0

鳥取県電子入札システム

E-mail : XXX@XXXX.XX.XX
ヘルプデスク E-mail : XXX@XXXX.XX.XX
ヘルプデスク URL : http://XXX.XXX.XXX.XXX/

メールのイメージ図