

# 平成24年経済センサス - 活動調査

## 産業横断的集計結果（鳥取県）

平成26年2月

鳥取県地域振興部統計課



# 目 次

## 利用上の注意

### I 調査結果の概要

- 1 事業所数及び従業者数
  - (1) 産業大分類別事業所数
  - (2) 産業大分類別従業者数
  - (3) 1事業所当たり従業者数
- 2 従業者規模別事業所数及び従業者数
  - (1) 従業者規模別事業所数
  - (2) 従業者規模別従業者数
- 3 市郡別事業所数及び従業者数
  - (1) 市郡別事業所数
  - (2) 市郡別従業者数
  - (3) 1事業所当たり従業者数
- 4 産業大分類別企業数
- 5 市郡別企業数

### II 統計表

- 第1表 産業大分類、経営組織別事業所数及び従業者数に関する統計表
- 第2表 産業大分類、従業者規模別事業所数及び従業者数に関する統計表
- 第3表 産業大分類別企業数及び売上金額に関する統計表

## 利 用 上 の 注 意

本調査結果は、国が集計及び公表した平成24年経済センサス - 活動調査の産業横断的集計結果について、鳥取県の事業所数、従業者数等を取りまとめたものです。

調査結果の詳細については、総務省統計局ホームページをご覧ください。

<http://www.stat.go.jp/data/e-census/2012/index.htm>

### 1 調査の目的

経済センサス - 活動調査は、我が国の全産業分野における事業所及び企業の経済活動の実態を全国的及び地域別に明らかにするとともに、事業所及び企業を調査対象とする各種統計調査の精度向上に資する母集団資料を得ることを目的とする。

### 2 調査の根拠

統計法（平成19年法律第53号）に基づく基幹統計調査として実施

### 3 調査日

平成24年2月1日

### 4 調査対象

日本標準産業分類に掲げる産業に属する事業所のうち、農林漁家等並びに国及び地方公共団体の事業所を除く事業所及び企業について調査を実施した。

### 5 本調査結果について

本調査結果において、売上金額、費用総額等の経理事項は、原則として平成23年1年間の数値である。また、事業所数、従業者数等の経理事項以外の事項は、平成24年2月1日現在の数値である。

### 6 用語の説明

(1) 事業所は、経済活動が行われている場所ごとの単位で、原則として次の要件を備えているものをいう。

① 一定の場所（一区画）を占めて、単一の経営主体のもとで経済活動が行われていること。

② 従業者と設備を有して、物の生産や販売、サービスの提供が継続的に行われていること。

なお、出向・派遣従業者のみの事業所は、当該事業所に所属する従業者が1人もおらず、他の会社など別経営の事業所から出向又は派遣されている人のみで、経済活動が行われている事業所をいう。また、事業内容等不詳の事業所は、事業所として存在しているが、記入不備等で事業内容等が不明の事業所をいう。

(2) 従業者は、平成24年2月1日現在で当該事業所に所属して働いている人をいい、他の会社など別経営の事業所へ出向又は派遣している人も含まれる。

なお、当該事業所で働いている人であっても、他の会社など別経営の事業所から出向又は派遣されているなど、当該事業所から賃金・給与を支給されていない人は、従業者に含めない。

(3) 経営組織は、「個人」、「会社」、「会社以外の法人」、「法人でない団体」に分けている。

① 「個人」は、個人が事業を経営している場合をいう。

② 「会社」は、株式会社、有限会社、相互会社、合名会社、合資会社、合同会社及び外国の会社をいう。

③ 「会社以外の法人」は、法人格を有する団体のうち、「会社」を除く法人をいう。

④ 「法人でない団体」は、法人格を持たない団体をいう。

(4) 企業は、経済活動を行う「個人」、「会社（外国の会社を除く）」及び「会社以外の法人」の本所（本社・本店）と支所（支社・支店）を含めた経営組織全体をいう。

なお、単独事業所の場合は、その事業所だけで企業とする。

(5) 売上金額は、商品等の販売額又は役務の提供によって実現した売上高、営業収益、完成工事高などをいう。有価証券、土地・建物、機械・器具等の有形固定資産など、財産を売却して得た収入は含めない。

なお、『金融業、保険業』の会社及び「会社以外の法人」は、経常収益としている。

(6) 費用総額は、売上金額に対応する費用（売上原価＋販売費＋一般管理費）をいう。

なお、『金融業、保険業』の会社及び「会社以外の法人」は、経常費用としている。

(7) 付加価値額は、企業の経済活動によって新たに生み出された価値（売上金額－費用総額＋給与総額＋租税公課）をいう。

(8) 事業所の産業分類は、事業所の売上金額や主な事業の種類（原則として平成23年1年間の売上金額の最も多いもの）により、日本標準産業分類に基づき分類している。

(9) 企業の産業分類は、本所及び支所を含めた企業全体の売上金額や主な事業の種類（原則として平成23年1年間の売上金額の最も多いもの）により、日本標準産業分類に基づき分類している。

## 7 記号及び注記

(1) 各項目の数値は、単位未満を四捨五入しているため、合計と内訳の計が一致しない場合がある。

(2) 皆無、該当数値がないもの及び分母が0のため計算できないものは、「-」とした。

(3) 四捨五入により数値が表示単位未満のものは、「0」で表した。

(4) 数値が減少及びマイナスのものは、「△」で表した。

(5) 集計対象となる事業所（企業）が1または2であるため、集計結果をそのまま公表すると個々の報告者の秘密が漏れるおそれがある場合には、該当箇所を「X」として秘匿した。また、集計対象が3以上の事業所（企業）に関する数値であっても、集計対象が1または2の事業所（企業）の数値が、合計との差引きで判明する箇所は「X」とした。

# I 調査結果の概要

# 1 事業所数及び従業者数

## (1) 産業大分類別事業所数

事業内容等不詳を含む鳥取県の事業所総数は 27,492 事業所で、前回（平成21年経済センサス - 基礎調査の調査結果を「前回」という。以下同様。）に比べて1,566 事業所減少（前回比 5.4%減）であった。

また、事業内容等不詳を除く鳥取県の事業所数は 26,227 事業所で、前回に比べて1,734 事業所減少（前回比 6.2%減）であった。

産業大分類別の事業所数をみると、『卸売業，小売業』が 7,216 事業所（構成比 27.5%）で最も多く、次いで『宿泊業，飲食サービス業』が 3,314 事業所（同 12.6%）、『生活関連サービス業，娯楽業』が 2,608 事業所（同 9.9%）の順となっている。

前回と比べると、『医療，福祉』は増加したが、それ以外の産業は減少した。

表 1 産業大分類別事業所数

(単位：事業所、%)

区 分	事業所数		対前回		構成比	
	平成21年	平成24年	増減数	増減率	平成21年	平成24年
総 計（事業内容等不詳を含む）	29,058	27,492	△ 1,566	△ 5.4	—	—
合 計（事業内容等不詳を除く）	27,961	26,227	△ 1,734	△ 6.2	100.0	100.0
A B 農林漁業（個人経営を除く）	280	270	△ 10	△ 3.6	1.0	1.0
C 鉱業，採石業，砂利採取業	13	8	△ 5	△ 38.5	0.0	0.0
D 建設業	2,807	2,523	△ 284	△ 10.1	10.0	9.6
E 製造業	1,778	1,672	△ 106	△ 6.0	6.4	6.4
F 電気・ガス・熱供給・水道業	24	20	△ 4	△ 16.7	0.1	0.1
G 情報通信業	243	228	△ 15	△ 6.2	0.9	0.9
H 運輸業，郵便業	564	545	△ 19	△ 3.4	2.0	2.1
I 卸売業，小売業	7,983	7,216	△ 767	△ 9.6	28.6	27.5
J 金融業，保険業	610	589	△ 21	△ 3.4	2.2	2.2
K 不動産業，物品賃貸業	1,434	1,326	△ 108	△ 7.5	5.1	5.1
L 学術研究，専門・技術サービス業	1,005	950	△ 55	△ 5.5	3.6	3.6
M 宿泊業，飲食サービス業	3,624	3,314	△ 310	△ 8.6	13.0	12.6
N 生活関連サービス業，娯楽業	2,728	2,608	△ 120	△ 4.4	9.8	9.9
O 教育，学習支援業	711	702	△ 9	△ 1.3	2.5	2.7
P 医療，福祉	1,676	1,803	127	7.6	6.0	6.9
Q 複合サービス事業	361	340	△ 21	△ 5.8	1.3	1.3
R サービス業（他に分類されないもの）	2,120	2,113	△ 7	△ 0.3	7.6	8.1



## (2) 産業大分類別従業者数（事業内容等不詳を除く事業所）

鳥取県の従業者数は 226,944 人で、前回に比べて 12,776 人減少（前回比 5.3%減）であった。

産業大分類別の従業者数をみると、『卸売業，小売業』が 48,623 人（構成比 21.4%）で最も多く、次いで『製造業』が 36,653 人（同 16.2%）、『医療，福祉』が 32,231 人（同 14.2%）の順となっている。

前回と比べると、『医療，福祉』は増加したが、それ以外の産業は減少した。

表 2 産業大分類別従業者数

（単位：人、%）

区 分	従 業 者 数		対 前 回		構 成 比	
	平成21年	平成24年	増減数	増減率	平成21年	平成24年
合 計（事業内容等不詳を除く）	239,720	226,944	△ 12,776	△ 5.3	100.0	100.0
A B 農林漁業（個人経営を除く）	3,661	3,401	△ 260	△ 7.1	1.5	1.5
C 鉱業，採石業，砂利採取業	97	64	△ 33	△ 34.0	0.0	0.0
D 建設業	20,443	18,631	△ 1,812	△ 8.9	8.5	8.2
E 製造業	37,577	36,653	△ 924	△ 2.5	15.7	16.2
F 電気・ガス・熱供給・水道業	716	712	△ 4	△ 0.6	0.3	0.3
G 情報通信業	2,988	2,632	△ 356	△ 11.9	1.2	1.2
H 運輸業，郵便業	12,870	11,783	△ 1,087	△ 8.4	5.4	5.2
I 卸売業，小売業	52,839	48,623	△ 4,216	△ 8.0	22.0	21.4
J 金融業，保険業	7,157	6,474	△ 683	△ 9.5	3.0	2.9
K 不動産業，物品賃貸業	4,286	3,980	△ 306	△ 7.1	1.8	1.8
L 学術研究，専門・技術サービス業	5,106	4,726	△ 380	△ 7.4	2.1	2.1
M 宿泊業，飲食サービス業	23,604	22,500	△ 1,104	△ 4.7	9.8	9.9
N 生活関連サービス業，娯楽業	10,436	9,476	△ 960	△ 9.2	4.4	4.2
O 教育，学習支援業	6,982	6,779	△ 203	△ 2.9	2.9	3.0
P 医療，福祉	31,448	32,231	783	2.5	13.1	14.2
Q 複合サービス事業	3,372	2,818	△ 554	△ 16.4	1.4	1.2
R サービス業（他に分類されないもの）	16,138	15,461	△ 677	△ 4.2	6.7	6.8

(3) 1事業所当たり従業者数（事業内容等不詳を除く事業所）

鳥取県の1事業所当たりの従業者数は、8.7人で、前回に比べて0.1人の増加であった。産業大分類別にみると、『電気・ガス・熱供給・水道業』が35.6人で最も多く、次いで『製造業』が21.9人、『運輸業，郵便業』が21.6人の順となっている。前回と比べると、『電気・ガス・熱供給・水道業』、『製造業』など6産業は増加したが、『運輸業，郵便業』、『複合サービス事業』など10産業は減少した。また『不動産業，物品賃貸業』は横ばいであった。

表3 1事業所当たり従業者数

(単位：人、%)

区 分	従 業 者 数		対 前 回	
	平成21年	平成24年	増減数	増減率
合 計（事業内容等不詳を除く）	8.6	8.7	0.1	1.2
A B 農林漁業（個人経営を除く）	13.1	12.6	△ 0.5	△ 3.8
C 鉱業，採石業，砂利採取業	7.5	8.0	0.5	6.7
D 建設業	7.3	7.4	0.1	1.4
E 製造業	21.1	21.9	0.8	3.8
F 電気・ガス・熱供給・水道業	29.8	35.6	5.8	19.5
G 情報通信業	12.3	11.5	△ 0.8	△ 6.5
H 運輸業，郵便業	22.8	21.6	△ 1.2	△ 5.3
I 卸売業，小売業	6.6	6.7	0.1	1.5
J 金融業，保険業	11.7	11.0	△ 0.7	△ 6.0
K 不動産業，物品賃貸業	3.0	3.0	0.0	0.0
L 学術研究，専門・技術サービス業	5.1	5.0	△ 0.1	△ 2.0
M 宿泊業，飲食サービス業	6.5	6.8	0.3	4.6
N 生活関連サービス業，娯楽業	3.8	3.6	△ 0.2	△ 5.3
O 教育，学習支援業	9.8	9.7	△ 0.1	△ 1.0
P 医療，福祉	18.8	17.9	△ 0.9	△ 4.8
Q 複合サービス事業	9.3	8.3	△ 1.0	△ 10.8
R サービス業（他に分類されないもの）	7.6	7.3	△ 0.3	△ 3.9

図1 産業大分類別事業所数の構成比（表1のグラフ）

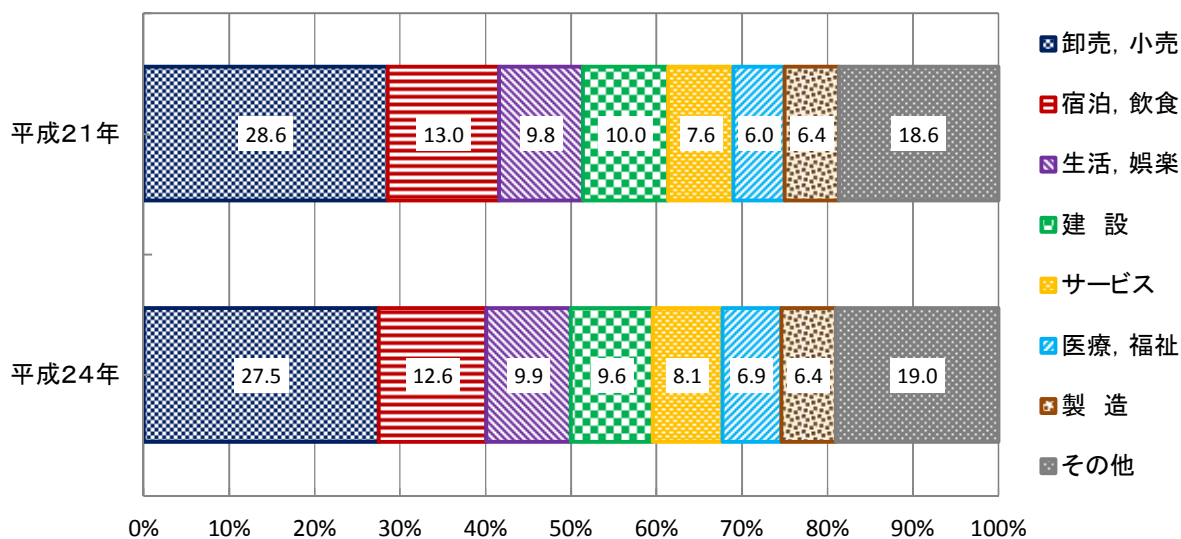
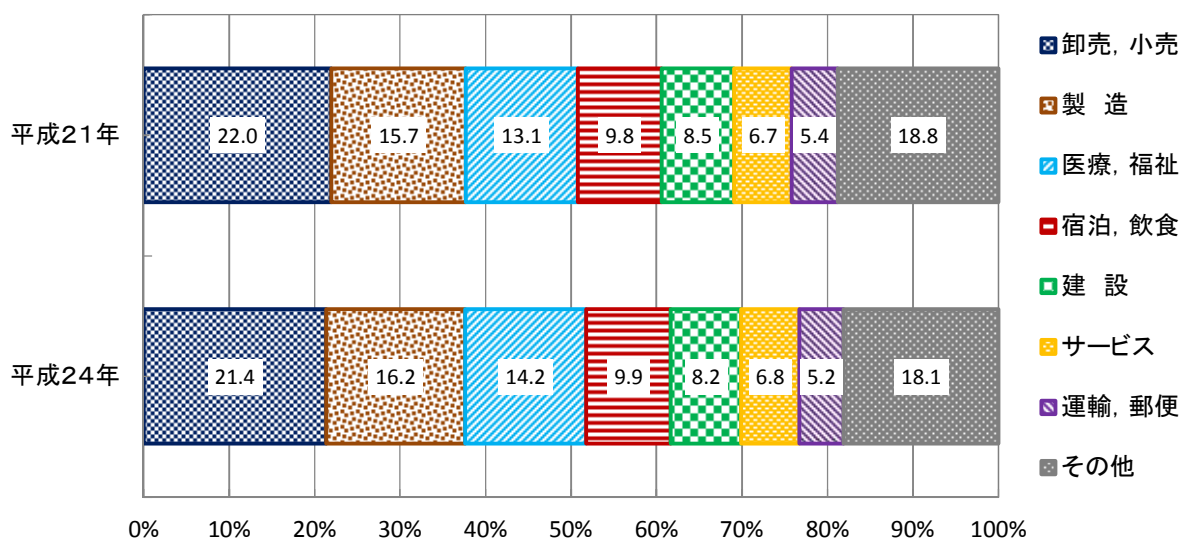


図2 産業大分類別従業者数の構成比（表2のグラフ）



(注) 図1及び図2では、産業大分類名を略称で表示したが、正式名称は次のとおりである。

- ・「卸売, 小売」は、卸売業, 小売業
- ・「宿泊, 飲食」は、宿泊業, 飲食サービス業
- ・「生活, 娯楽」は、生活関連サービス業, 娯楽業
- ・「建設」は、建設業
- ・「サービス」は、サービス業（他に分類されないもの）
- ・「医療, 福祉」は、医療, 福祉
- ・「製造」は、製造業
- ・「運輸, 郵便」は、運輸業, 郵便業

## 2 従業者規模別事業所数及び従業者数

### (1) 従業者規模別事業所数（事業内容等不詳を除く事業所）

鳥取県の従業者規模別の事業所数は、「1～4人」規模の事業所が15,710事業所（構成比59.9%）で最も多く、次いで「5～9人」が5,137事業所（同19.6%）、「10～19人」が3,025事業所（同11.5%）の順となっている。

前回と比べると、「30～49人」規模の事業所は増加したが、それ以外の規模の事業所は減少した。

表4 従業者規模別事業所数

（単位：事業所、%）

区 分	事業所数		対 前 回		構 成 比	
	平成21年	平成24年	増減数	増減率	平成21年	平成24年
合 計	27,961	26,227	△ 1,734	△ 6.2	100.0	100.0
1～4人	17,024	15,710	△ 1,314	△ 7.7	60.9	59.9
5～9人	5,391	5,137	△ 254	△ 4.7	19.3	19.6
10～19人	3,083	3,025	△ 58	△ 1.9	11.0	11.5
20～29人	1,036	990	△ 46	△ 4.4	3.7	3.8
30～49人	659	664	5	0.8	2.4	2.5
50～99人	423	419	△ 4	△ 0.9	1.5	1.6
100人以上	235	203	△ 32	△ 13.6	0.8	0.8
出向・派遣	110	79	△ 31	△ 28.2	0.4	0.3

### (2) 従業者規模別従業者数（事業内容等不詳を除く事業所）

鳥取県の従業者規模別の従業者数は、「100人以上」規模の事業所が42,737人（構成比18.8%）で最も多く、次いで「10～19人」が40,483人（同17.8%）、「5～9人」が33,649人（同14.8%）の順となっている。

前回と比べると、「30～49人」規模の事業所は増加したが、それ以外の規模の事業所は減少した。

表5 従業者規模別従業者数

（単位：人、%）

区 分	従業者数		対 前 回		構 成 比	
	平成21年	平成24年	増減数	増減率	平成21年	平成24年
合 計	239,720	226,944	△ 12,776	△ 5.3	100.0	100.0
1～4人	35,444	33,058	△ 2,386	△ 6.7	14.8	14.6
5～9人	35,205	33,649	△ 1,556	△ 4.4	14.7	14.8
10～19人	41,235	40,483	△ 752	△ 1.8	17.2	17.8
20～29人	24,620	23,611	△ 1,009	△ 4.1	10.3	10.4
30～49人	24,816	25,035	219	0.9	10.4	11.0
50～99人	29,144	28,371	△ 773	△ 2.7	12.2	12.5
100人以上	49,256	42,737	△ 6,519	△ 13.2	20.5	18.8
出向・派遣	—	—	—	—	—	—

### 3 市郡別事業所数及び従業者数

#### (1) 市郡別事業所数（事業内容等不詳を除く事業所）

市郡別の事業所数は、「鳥取市」が 9,067 事業所（構成比 34.6%）で最も多く、次いで「米子市」が 6,958 事業所（同 26.5%）、「倉吉市」が 2,974 事業所（同 11.3%）の順となっている。

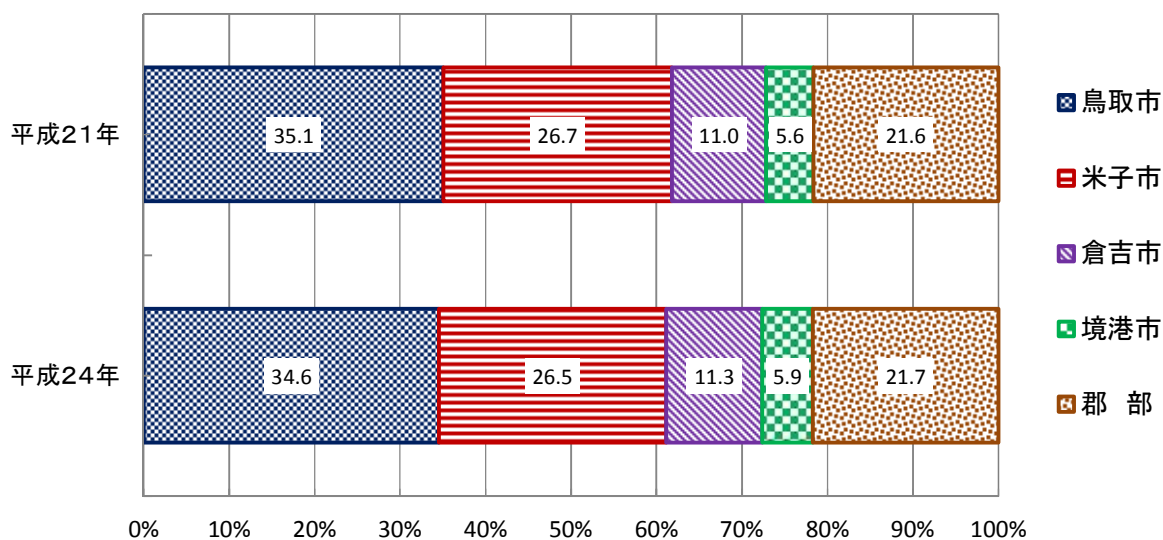
前回と比べると、すべての市郡で事業所数が減少した。

表 6 市郡別事業所数

（単位：事業所、%）

区 分	事 業 所 数		対 前 回		構 成 比	
	平成21年	平成24年	増減数	増減率	平成21年	平成24年
県 計	27,961	26,227	△ 1,734	△ 6.2	100.0	100.0
鳥取市	9,815	9,067	△ 748	△ 7.6	35.1	34.6
米子市	7,458	6,958	△ 500	△ 6.7	26.7	26.5
倉吉市	3,068	2,974	△ 94	△ 3.1	11.0	11.3
境港市	1,573	1,537	△ 36	△ 2.3	5.6	5.9
岩美郡	448	426	△ 22	△ 4.9	1.6	1.6
八頭郡	1,095	1,017	△ 78	△ 7.1	3.9	3.9
東伯郡	2,373	2,231	△ 142	△ 6.0	8.5	8.5
西伯郡	1,502	1,420	△ 82	△ 5.5	5.4	5.4
日野郡	629	597	△ 32	△ 5.1	2.2	2.3

図 3 市郡別事業所数の構成比



## (2) 市郡別従業者数（事業内容等不詳を除く事業所）

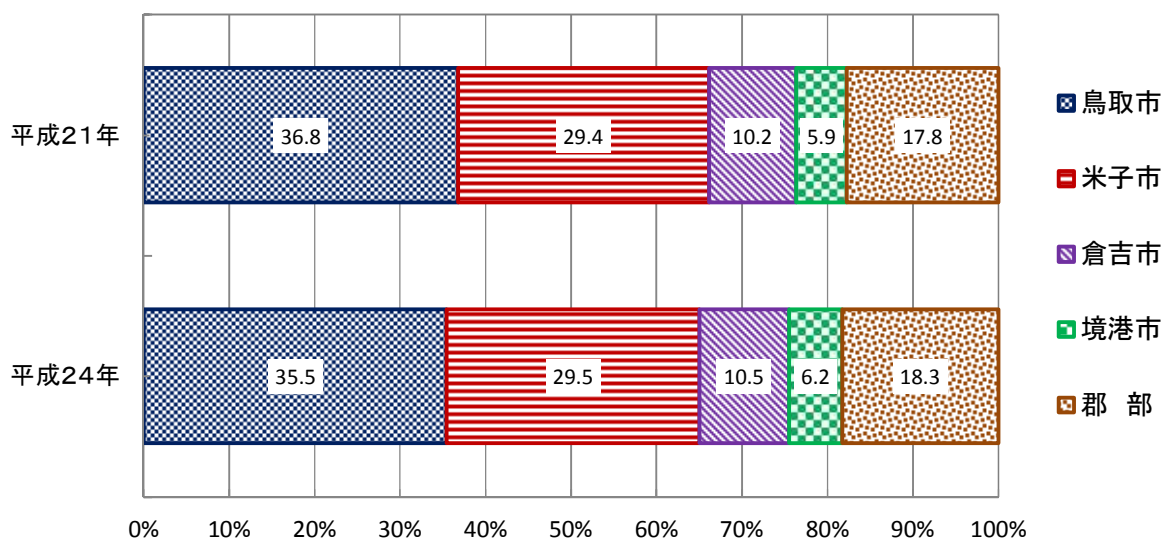
市郡別の従業者数は、「鳥取市」が80,508人（構成比35.5%）で最も多く、次いで「米子市」が66,922人（同29.5%）、「倉吉市」が23,928人（同10.5%）の順となっている。前回と比べると、「日野郡」は増加したが、それ以外の市郡は減少した。

表7 市郡別従業者数

（単位：人、％）

区 分	従 業 者 数		対 前 回		構 成 比	
	平成21年	平成24年	増減数	増減率	平成21年	平成24年
県 計	239,720	226,944	△ 12,776	△ 5.3	100.0	100.0
鳥 取 市	88,118	80,508	△ 7,610	△ 8.6	36.8	35.5
米 子 市	70,458	66,922	△ 3,536	△ 5.0	29.4	29.5
倉 吉 市	24,449	23,928	△ 521	△ 2.1	10.2	10.5
境 港 市	14,060	13,980	△ 80	△ 0.6	5.9	6.2
岩 美 郡	3,100	3,023	△ 77	△ 2.5	1.3	1.3
八 頭 郡	6,326	6,107	△ 219	△ 3.5	2.6	2.7
東 伯 郡	17,302	16,954	△ 348	△ 2.0	7.2	7.5
西 伯 郡	12,652	12,134	△ 518	△ 4.1	5.3	5.3
日 野 郡	3,255	3,388	133	4.1	1.4	1.5

図4 市郡別従業者数の構成比



### (3) 1事業所当たり従業者数（事業内容等不詳を除く事業所）

市郡別の1事業所当たりの従業者数は、「米子市」が9.6人で最も多く、次いで「境港市」が9.1人、「鳥取市」が8.9人の順となっている。

前回と比べると、「鳥取市」は減少、「倉吉市」は横ばいであったが、それ以外の市郡は増加した。

表8 1事業所当たり従業者数

(単位：人、%)

区 分	従 業 者 数		対 前 回	
	平成21年	平成24年	増減数	増減率
県 計	8.6	8.7	0.1	1.2
鳥 取 市	9.0	8.9	△ 0.1	△ 1.1
米 子 市	9.4	9.6	0.2	2.1
倉 吉 市	8.0	8.0	0.0	0.0
境 港 市	8.9	9.1	0.2	2.2
岩 美 郡	6.9	7.1	0.2	2.9
八 頭 郡	5.8	6.0	0.2	3.4
東 伯 郡	7.3	7.6	0.3	4.1
西 伯 郡	8.4	8.5	0.1	1.2
日 野 郡	5.2	5.7	0.5	9.6

#### 4 産業大分類別企業数

鳥取県に本所（本社・本店）がある企業数は 19,474 企業で、前回に比べて 1,356 企業減少（前回比 6.5%減）であった。

産業大分類別の企業数をみると、『卸売業，小売業』が 4,774 企業（構成比 24.5%）で最も多く、次いで『宿泊業，飲食サービス業』が 2,655 企業（同 13.6%）、『建設業』が 2,253 企業（同 11.6%）の順となっている。

前回と比べると、『サービス業（他に分類されないもの）』、『医療，福祉』など 3 産業は増加したが、『卸売業，小売業』、『宿泊業，飲食サービス業』など 14 産業は減少した。

表 9 産業大分類別企業数

（単位：企業、%）

区 分	企 業 数		対 前 回		構 成 比	
	平成21年	平成24年	増減数	増減率	平成21年	平成24年
合 計	20,830	19,474	△ 1,356	△ 6.5	100.0	100.0
A B 農林漁業（個人経営を除く）	232	227	△ 5	△ 2.2	1.1	1.2
C 鉱業，採石業，砂利採取業	10	7	△ 3	△ 30.0	0.0	0.0
D 建設業	2,504	2,253	△ 251	△ 10.0	12.0	11.6
E 製造業	1,448	1,403	△ 45	△ 3.1	7.0	7.2
F 電気・ガス・熱供給・水道業	8	5	△ 3	△ 37.5	0.0	0.0
G 情報通信業	124	123	△ 1	△ 0.8	0.6	0.6
H 運輸業，郵便業	302	287	△ 15	△ 5.0	1.4	1.5
I 卸売業，小売業	5,378	4,774	△ 604	△ 11.2	25.8	24.5
J 金融業，保険業	198	193	△ 5	△ 2.5	1.0	1.0
K 不動産業，物品賃貸業	1,224	1,131	△ 93	△ 7.6	5.9	5.8
L 学術研究，専門・技術サービス業	852	811	△ 41	△ 4.8	4.1	4.2
M 宿泊業，飲食サービス業	2,910	2,655	△ 255	△ 8.8	14.0	13.6
N 生活関連サービス業，娯楽業	2,251	2,152	△ 99	△ 4.4	10.8	11.1
O 教育，学習支援業	535	525	△ 10	△ 1.9	2.6	2.7
P 医療，福祉	1,216	1,243	27	2.2	5.8	6.4
Q 複合サービス事業	100	103	3	3.0	0.5	0.5
R サービス業（他に分類されないもの）	1,538	1,582	44	2.9	7.4	8.1



## 5 市郡別企業数

市郡別の企業数（本所（本社・本店）の所在地による）は、「鳥取市」が6,695企業（構成比34.4%）で最も多く、次いで「米子市」が4,884企業（同25.1%）、「倉吉市」が2,214企業（同11.4%）の順となっている。

前回と比べると、すべての市郡で企業数が減少した。

表10 市郡別企業数

（単位：企業、%）

区 分	企 業 数		対 前 回		構 成 比	
	平成21年	平成24年	増減数	増減率	平成21年	平成24年
県 計	20,830	19,474	△ 1,356	△ 6.5	100.0	100.0
鳥取市	7,271	6,695	△ 576	△ 7.9	34.9	34.4
米子市	5,266	4,884	△ 382	△ 7.3	25.3	25.1
倉吉市	2,277	2,214	△ 63	△ 2.8	10.9	11.4
境港市	1,190	1,159	△ 31	△ 2.6	5.7	6.0
岩美郡	386	365	△ 21	△ 5.4	1.9	1.9
八頭郡	911	852	△ 59	△ 6.5	4.4	4.4
東伯郡	1,919	1,796	△ 123	△ 6.4	9.2	9.2
西伯郡	1,101	1,029	△ 72	△ 6.5	5.3	5.3
日野郡	509	480	△ 29	△ 5.7	2.4	2.5



## II 統計表

第1表 産業大分類、経営組織別事業所数及び従業者数（その1）

鳥取県

区 分	事業所数	従業者数 ※			個 人			
					事業所数	従業者数		
		男	女	※		男	女	
総 計（事業内容等不詳を含む）	27,492	—	—	—	—	—	—	—
合 計（事業内容等不詳を除く）	26,227	226,944	120,946	105,761	10,663	28,937	12,491	16,442
A B 農林漁業（個人経営を除く）	270	3,401	2,726	675	—	—	—	—
C 鉱業，採石業，砂利採取業	8	64	58	6	1	3	3	—
D 建設業	2,523	18,631	15,341	3,290	797	2,082	1,665	417
E 製造業	1,672	36,653	21,608	15,045	494	1,875	857	1,018
F 電気・ガス・熱供給・水道業	20	712	621	91	—	—	—	—
G 情報通信業	228	2,632	1,842	790	17	41	26	15
H 運輸業，郵便業	545	11,783	10,279	1,504	48	194	166	28
I 卸売業，小売業	7,216	48,623	24,730	23,892	2,706	7,800	3,569	4,230
J 金融業，保険業	589	6,474	2,862	3,612	49	83	56	27
K 不動産業，物品賃貸業	1,326	3,980	2,311	1,669	554	821	479	342
L 学術研究，専門・技術サービス業	950	4,726	3,050	1,676	499	1,294	700	594
M 宿泊業，飲食サービス業	3,314	22,500	8,272	13,996	2,176	6,842	2,282	4,559
N 生活関連サービス業，娯楽業	2,608	9,476	3,925	5,549	1,903	3,394	1,073	2,319
O 教育，学習支援業	702	6,779	3,638	3,141	422	923	278	645
P 医療，福祉	1,803	32,231	8,352	23,879	634	2,654	772	1,882
Q 複合サービス事業	340	2,818	1,531	1,287	76	198	39	159
R サービス業（他に分類されないもの）	2,113	15,461	9,800	5,659	287	733	526	207

鳥取市

区 分	事業所数	従業者数 ※			個 人			
					事業所数	従業者数		
		男	女	※		男	女	
総 計（事業内容等不詳を含む）	9,645	—	—	—	—	—	—	—
合 計（事業内容等不詳を除く）	9,067	80,508	44,056	36,352	3,571	9,417	4,037	5,377
A B 農林漁業（個人経営を除く）	56	636	502	134	—	—	—	—
C 鉱業，採石業，砂利採取業	3	13	12	1	—	—	—	—
D 建設業	795	6,108	5,088	1,020	175	489	387	102
E 製造業	587	13,119	8,193	4,926	168	546	270	276
F 電気・ガス・熱供給・水道業	6	283	240	43	—	—	—	—
G 情報通信業	103	1,502	1,097	405	7	24	15	9
H 運輸業，郵便業	148	3,157	2,817	340	9	16	16	—
I 卸売業，小売業	2,344	16,769	8,701	8,067	842	2,400	1,125	1,274
J 金融業，保険業	221	2,962	1,405	1,557	18	35	22	13
K 不動産業，物品賃貸業	603	1,723	1,003	720	295	431	250	181
L 学術研究，専門・技術サービス業	364	1,950	1,286	664	165	401	200	201
M 宿泊業，飲食サービス業	1,141	7,761	2,980	4,685	737	2,296	769	1,526
N 生活関連サービス業，娯楽業	917	3,482	1,469	2,012	656	1,201	400	800
O 教育，学習支援業	259	3,528	2,001	1,527	139	330	120	210
P 医療，福祉	631	10,073	2,649	7,424	235	909	260	649
Q 複合サービス事業	107	868	470	398	32	84	19	65
R サービス業（他に分類されないもの）	782	6,574	4,143	2,429	93	255	184	71

※ 男女別の不詳を含む。

(単位：事業所、人)

会 社				会社以外の法人				法人でない団体					
事業所数	従業者数			事業所数	従業者数			事業所数	従業者数				
	※	男	女		※	男	女		※	男	女		
—	—	—	—	—	—	—	—	—	—	—	—	—	
12,483	152,990	90,300	62,459	2,843	44,075	17,828	26,246	238	942	327	614		
154	1,838	1,368	470	107	1,464	1,269	195	9	99	89	10	A B	
6	56	50	6	1	5	5	—	—	—	—	—	C	
1,719	16,517	13,650	2,867	6	31	25	6	1	1	1	—	D	
1,140	33,936	20,185	13,751	37	841	565	276	1	1	1	—	E	
14	655	568	87	5	54	51	3	1	3	2	1	F	
198	2,432	1,706	726	12	158	109	49	1	1	1	—	G	
473	11,441	10,006	1,435	20	137	102	35	4	11	5	6	H	
4,330	38,973	20,165	18,808	162	1,770	979	791	18	80	17	63	I	
437	5,129	1,933	3,196	103	1,262	873	389	—	—	—	—	J	
732	2,916	1,688	1,228	38	240	142	98	2	3	2	1	K	
402	2,847	1,941	906	47	577	405	172	2	8	4	4	L	
1,098	14,977	5,773	8,973	32	612	209	403	8	69	8	61	M	
650	5,682	2,619	3,063	41	366	216	150	14	34	17	17	N	
161	1,124	632	492	117	4,724	2,727	1,997	2	8	1	7	O	
201	2,901	685	2,216	922	26,376	6,852	19,524	46	300	43	257	P	
151	853	523	330	113	1,767	969	798	—	—	—	—	Q	
617	10,713	6,808	3,905	1,080	3,691	2,330	1,360	129	324	136	187	R	

(単位：事業所、人)

会 社				会社以外の法人				法人でない団体					
事業所数	従業者数			事業所数	従業者数			事業所数	従業者数				
	※	男	女		※	男	女		※	男	女		
—	—	—	—	—	—	—	—	—	—	—	—	—	
4,403	55,001	33,104	21,802	972	15,591	6,779	8,811	121	499	136	362		
31	278	190	88	24	344	299	45	1	14	13	1	A B	
2	8	7	1	1	5	5	—	—	—	—	—	C	
617	5,616	4,698	918	3	3	3	—	—	—	—	—	D	
408	12,428	7,847	4,581	11	145	76	69	—	—	—	—	E	
4	277	236	41	1	3	2	1	1	3	2	1	F	
91	1,339	986	353	5	139	96	43	—	—	—	—	G	
136	3,131	2,794	337	3	10	7	3	—	—	—	—	H	
1,454	13,643	7,211	6,432	44	717	364	353	4	9	1	8	I	
164	2,308	949	1,359	39	619	434	185	—	—	—	—	J	
298	1,203	695	508	10	89	58	31	—	—	—	—	K	
171	1,227	860	367	28	322	226	96	—	—	—	—	L	
385	5,197	2,143	2,959	14	236	65	171	5	32	3	29	M	
240	2,122	965	1,157	15	146	97	49	6	13	7	6	N	
56	540	321	219	63	2,652	1,560	1,092	1	6	—	6	O	
81	1,072	283	789	275	7,843	2,074	5,769	40	249	32	217	P	
40	238	144	94	35	546	307	239	—	—	—	—	Q	
225	4,374	2,775	1,599	401	1,772	1,106	665	63	173	78	94	R	

第1表 産業大分類、経営組織別事業所数及び従業者数（その2）

米子市

区 分	事業所数	従業者数 ※			個 人			
					事業所数	従業者数		
		男	女	※		男	女	
総 計（事業内容等不詳を含む）	7,353	—	—	—	—	—	—	—
合 計（事業内容等不詳を除く）	6,958	66,922	35,181	31,637	2,598	7,632	3,172	4,460
A B 農林漁業（個人経営を除く）	21	223	159	64	—	—	—	—
C 鉱業，採石業，砂利採取業	—	—	—	—	—	—	—	—
D 建設業	619	5,280	4,298	982	158	434	332	102
E 製造業	331	6,897	4,254	2,643	90	327	152	175
F 電気・ガス・熱供給・水道業	4	227	198	29	—	—	—	—
G 情報通信業	75	837	561	276	3	4	3	1
H 運輸業，郵便業	142	4,766	4,154	612	4	10	10	—
I 卸売業，小売業	1,950	15,199	7,877	7,322	576	1,804	845	959
J 金融業，保険業	180	2,142	897	1,245	14	19	12	7
K 不動産業，物品賃貸業	360	1,329	737	592	68	116	58	58
L 学術研究，専門・技術サービス業	298	1,516	938	578	150	397	230	167
M 宿泊業，飲食サービス業	1,008	7,535	2,694	4,737	636	2,100	727	1,373
N 生活関連サービス業，娯楽業	716	3,072	1,240	1,832	499	997	326	671
O 教育，学習支援業	196	2,320	1,220	1,100	113	282	81	201
P 医療，福祉	516	10,044	2,562	7,482	196	924	253	671
Q 複合サービス事業	57	487	264	223	13	35	7	28
R サービス業（他に分類されないもの）	485	5,048	3,128	1,920	78	183	136	47

倉吉市

区 分	事業所数	従業者数 ※			個 人			
					事業所数	従業者数		
		男	女	※		男	女	
総 計（事業内容等不詳を含む）	3,075	—	—	—	—	—	—	—
合 計（事業内容等不詳を除く）	2,974	23,928	12,242	11,667	1,279	3,339	1,348	1,991
A B 農林漁業（個人経営を除く）	24	301	267	34	—	—	—	—
C 鉱業，採石業，砂利採取業	1	3	3	—	1	3	3	—
D 建設業	264	1,792	1,470	322	87	227	189	38
E 製造業	168	3,920	2,471	1,449	58	283	107	176
F 電気・ガス・熱供給・水道業	3	153	137	16	—	—	—	—
G 情報通信業	25	140	86	54	2	4	2	2
H 運輸業，郵便業	40	813	716	97	8	22	16	6
I 卸売業，小売業	835	4,893	2,523	2,370	318	756	316	440
J 金融業，保険業	65	574	228	346	6	11	10	1
K 不動産業，物品賃貸業	136	337	205	132	73	97	61	36
L 学術研究，専門・技術サービス業	113	686	473	213	62	220	117	103
M 宿泊業，飲食サービス業	424	2,137	725	1,393	306	875	255	620
N 生活関連サービス業，娯楽業	297	978	424	554	206	328	89	239
O 教育，学習支援業	83	466	217	249	51	110	30	80
P 医療，福祉	243	5,074	1,275	3,799	62	299	89	210
Q 複合サービス事業	27	353	199	154	4	12	3	9
R サービス業（他に分類されないもの）	226	1,308	823	485	35	92	61	31

※ 男女別の不詳を含む。

(単位：事業所、人)

会 社				会社以外の法人				法人でない団体					
事業所数	従業者数			事業所数	従業者数			事業所数	従業者数				
	※	男	女		※	男	女		※	男	女		
—	—	—	—	—	—	—	—	—	—	—	—	—	
3,760	47,317	27,537	19,676	569	11,874	4,429	7,445	31	99	43	56		
12	111	60	51	8	106	94	12	1	6	5	1	1	A B
—	—	—	—	—	—	—	—	—	—	—	—	—	C
459	4,822	3,947	875	1	23	18	5	1	1	1	—	—	D
239	6,504	4,043	2,461	2	66	59	7	—	—	—	—	—	E
3	188	159	29	1	39	39	—	—	—	—	—	—	F
68	828	554	274	3	4	3	1	1	1	1	—	—	G
132	4,717	4,117	600	6	39	27	12	—	—	—	—	—	H
1,349	13,088	6,888	6,200	24	298	142	156	1	9	2	7	7	I
144	1,769	633	1,136	22	354	252	102	—	—	—	—	—	J
278	1,111	634	477	12	99	43	56	2	3	2	1	1	K
138	998	640	358	9	114	65	49	1	7	3	4	4	L
367	5,375	1,945	3,326	5	60	22	38	—	—	—	—	—	M
209	2,002	883	1,119	5	64	29	35	3	9	2	7	7	N
52	323	156	167	31	1,715	983	732	—	—	—	—	—	O
71	1,146	218	928	248	7,967	2,087	5,880	1	7	4	3	3	P
27	190	112	78	17	262	145	117	—	—	—	—	—	Q
212	4,145	2,548	1,597	175	664	421	243	20	56	23	33	33	R

(単位：事業所、人)

会 社				会社以外の法人				法人でない団体					
事業所数	従業者数			事業所数	従業者数			事業所数	従業者数				
	※	男	女		※	男	女		※	男	女		
—	—	—	—	—	—	—	—	—	—	—	—	—	
1,299	14,343	8,741	5,583	365	6,148	2,105	4,043	31	98	48	50		
9	80	64	16	12	198	184	14	3	23	19	4	4	A B
—	—	—	—	—	—	—	—	—	—	—	—	—	C
177	1,565	1,281	284	—	—	—	—	—	—	—	—	—	D
108	3,624	2,353	1,271	2	13	11	2	—	—	—	—	—	E
3	153	137	16	—	—	—	—	—	—	—	—	—	F
22	135	83	52	1	1	1	—	—	—	—	—	—	G
28	763	676	87	4	28	24	4	—	—	—	—	—	H
493	3,968	2,113	1,855	23	149	82	67	1	20	12	8	8	I
46	445	132	313	13	118	86	32	—	—	—	—	—	J
61	231	140	91	2	9	4	5	—	—	—	—	—	K
47	404	300	104	4	62	56	6	—	—	—	—	—	L
115	1,149	446	684	3	113	24	89	—	—	—	—	—	M
84	596	301	295	5	51	33	18	2	3	1	2	2	N
19	125	76	49	12	229	110	119	1	2	1	1	1	O
17	200	62	138	161	4,564	1,120	3,444	3	11	4	7	7	P
13	85	46	39	10	256	150	106	—	—	—	—	—	Q
57	820	531	289	113	357	220	137	21	39	11	28	28	R

第1表 産業大分類、経営組織別事業所数及び従業者数（その3）

境港市

区 分	事業所数	従業者数 ※			個 人			
		男	女	事業所数	従業者数			
					※	男	女	
総 計（事業内容等不詳を含む）	1,586	—	—	—	—	—	—	—
合 計（事業内容等不詳を除く）	1,537	13,980	7,296	6,684	606	1,783	760	1,023
A B 農林漁業（個人経営を除く）	22	565	473	92	—	—	—	—
C 鉱業，採石業，砂利採取業	—	—	—	—	—	—	—	—
D 建設業	114	767	631	136	36	87	71	16
E 製造業	139	3,641	1,654	1,987	27	98	38	60
F 電気・ガス・熱供給・水道業	—	—	—	—	—	—	—	—
G 情報通信業	11	53	24	29	2	3	2	1
H 運輸業，郵便業	65	1,324	1,100	224	3	84	78	6
I 卸売業，小売業	514	3,425	1,793	1,632	178	529	228	301
J 金融業，保険業	26	223	82	141	4	8	5	3
K 不動産業，物品賃貸業	48	162	94	68	22	37	24	13
L 学術研究，専門・技術サービス業	45	173	85	88	29	93	46	47
M 宿泊業，飲食サービス業	172	950	321	629	123	426	134	292
N 生活関連サービス業，娯楽業	136	393	143	250	106	188	57	131
O 教育，学習支援業	45	120	42	78	28	52	16	36
P 医療，福祉	93	1,527	404	1,123	35	149	48	101
Q 複合サービス事業	15	113	67	46	3	8	—	8
R サービス業（他に分類されないもの）	92	544	383	161	10	21	13	8

岩美町

区 分	事業所数	従業者数 ※			個 人			
		男	女	事業所数	従業者数			
					※	男	女	
総 計（事業内容等不詳を含む）	440	—	—	—	—	—	—	—
合 計（事業内容等不詳を除く）	426	3,023	1,653	1,370	207	524	204	320
A B 農林漁業（個人経営を除く）	21	213	186	27	—	—	—	—
C 鉱業，採石業，砂利採取業	1	21	19	2	—	—	—	—
D 建設業	36	235	202	33	13	31	27	4
E 製造業	41	978	537	441	15	54	25	29
F 電気・ガス・熱供給・水道業	—	—	—	—	—	—	—	—
G 情報通信業	—	—	—	—	—	—	—	—
H 運輸業，郵便業	10	95	74	21	3	5	3	2
I 卸売業，小売業	116	479	214	265	76	186	78	108
J 金融業，保険業	8	40	19	21	1	1	1	—
K 不動産業，物品賃貸業	3	17	14	3	—	—	—	—
L 学術研究，専門・技術サービス業	4	4	3	1	2	3	2	1
M 宿泊業，飲食サービス業	53	270	76	194	43	152	43	109
N 生活関連サービス業，娯楽業	40	96	29	67	36	56	12	44
O 教育，学習支援業	9	17	8	9	8	11	2	9
P 医療，福祉	20	303	96	207	5	11	4	7
Q 複合サービス事業	14	104	61	43	2	5	1	4
R サービス業（他に分類されないもの）	50	151	115	36	3	9	6	3

※ 男女別の不詳を含む。



(単位：事業所、人)

会 社				会社以外の法人				法人でない団体					
事業所数	従業者数			事業所数	従業者数			事業所数	従業者数				
	※	男	女		※	男	女		※	男	女		
—	—	—	—	—	—	—	—	—	—	—	—	—	
787	10,386	5,848	4,538	131	1,784	682	1,102	13	27	6	21		
21	559	467	92	1	6	6	—	—	—	—	—	—	A B
—	—	—	—	—	—	—	—	—	—	—	—	—	C
78	680	560	120	—	—	—	—	—	—	—	—	—	D
110	3,533	1,608	1,925	2	10	8	2	—	—	—	—	—	E
—	—	—	—	—	—	—	—	—	—	—	—	—	F
7	41	15	26	2	9	7	2	—	—	—	—	—	G
56	1,187	984	203	6	53	38	15	—	—	—	—	—	H
325	2,773	1,468	1,305	8	110	96	14	3	13	1	12		I
17	189	65	124	5	26	12	14	—	—	—	—	—	J
25	124	69	55	1	1	1	—	—	—	—	—	—	K
14	60	26	34	2	20	13	7	—	—	—	—	—	L
47	514	184	330	2	10	3	7	—	—	—	—	—	M
29	193	79	114	1	12	7	5	—	—	—	—	—	N
13	35	16	19	4	33	10	23	—	—	—	—	—	O
3	69	6	63	54	1,306	349	957	1	3	1	2		P
7	46	30	16	5	59	37	22	—	—	—	—	—	Q
35	383	271	112	38	129	95	34	9	11	4	7		R

(単位：事業所、人)

会 社				会社以外の法人				法人でない団体					
事業所数	従業者数			事業所数	従業者数			事業所数	従業者数				
	※	男	女		※	男	女		※	男	女		
—	—	—	—	—	—	—	—	—	—	—	—	—	
141	2,021	1,188	833	74	469	256	213	4	9	5	4		
17	186	163	23	4	27	23	4	—	—	—	—	—	A B
1	21	19	2	—	—	—	—	—	—	—	—	—	C
23	204	175	29	—	—	—	—	—	—	—	—	—	D
26	924	512	412	—	—	—	—	—	—	—	—	—	E
—	—	—	—	—	—	—	—	—	—	—	—	—	F
—	—	—	—	—	—	—	—	—	—	—	—	—	G
6	89	71	18	—	—	—	—	1	1	—	1		H
31	266	116	150	9	27	20	7	—	—	—	—	—	I
2	17	7	10	5	22	11	11	—	—	—	—	—	J
2	4	2	2	1	13	12	1	—	—	—	—	—	K
1	—	—	—	—	—	—	—	1	1	1	—	—	L
10	118	33	85	—	—	—	—	—	—	—	—	—	M
3	27	10	17	1	13	7	6	—	—	—	—	—	N
1	6	6	—	—	—	—	—	—	—	—	—	—	O
6	93	30	63	9	199	62	137	—	—	—	—	—	P
5	21	10	11	7	78	50	28	—	—	—	—	—	Q
7	45	34	11	38	90	71	19	2	7	4	3		R

第1表 産業大分類、経営組織別事業所数及び従業者数（その4）

若桜町

区 分	事業所数	従業者数 ※			個 人			
		男	女	事業所数	従業者数			
					※	男	女	
総 計（事業内容等不詳を含む）	170	—	—	—	—	—	—	—
合 計（事業内容等不詳を除く）	168	824	401	423	106	252	122	130
A B 農林漁業（個人経営を除く）	3	18	16	2	—	—	—	—
C 鉱業，採石業，砂利採取業	—	—	—	—	—	—	—	—
D 建設業	15	77	63	14	8	15	13	2
E 製造業	20	185	75	110	10	31	16	15
F 電気・ガス・熱供給・水道業	—	—	—	—	—	—	—	—
G 情報通信業	—	—	—	—	—	—	—	—
H 運輸業，郵便業	6	45	41	4	2	3	3	—
I 卸売業，小売業	48	142	59	83	39	95	40	55
J 金融業，保険業	4	16	8	8	1	1	1	—
K 不動産業，物品賃貸業	5	13	9	4	4	11	8	3
L 学術研究，専門・技術サービス業	1	1	1	—	1	1	1	—
M 宿泊業，飲食サービス業	16	67	35	32	13	45	21	24
N 生活関連サービス業，娯楽業	17	29	7	22	16	26	7	19
O 教育，学習支援業	6	14	7	7	4	6	4	2
P 医療，福祉	10	157	43	114	4	12	4	8
Q 複合サービス事業	3	27	17	10	—	—	—	—
R サービス業（他に分類されないもの）	14	33	20	13	4	6	4	2

智頭町

区 分	事業所数	従業者数 ※			個 人			
		男	女	事業所数	従業者数			
					※	男	女	
総 計（事業内容等不詳を含む）	341	—	—	—	—	—	—	—
合 計（事業内容等不詳を除く）	326	2,153	1,110	1,043	163	508	215	293
A B 農林漁業（個人経営を除く）	5	18	15	3	—	—	—	—
C 鉱業，採石業，砂利採取業	—	—	—	—	—	—	—	—
D 建設業	48	268	220	48	23	55	45	10
E 製造業	45	657	343	314	17	63	25	38
F 電気・ガス・熱供給・水道業	1	2	1	1	—	—	—	—
G 情報通信業	1	8	6	2	—	—	—	—
H 運輸業，郵便業	7	92	78	14	2	5	2	3
I 卸売業，小売業	89	460	194	266	54	235	92	143
J 金融業，保険業	6	38	14	24	1	3	1	2
K 不動産業，物品賃貸業	8	17	8	9	3	5	1	4
L 学術研究，専門・技術サービス業	5	11	5	6	4	10	4	6
M 宿泊業，飲食サービス業	21	87	19	68	13	32	8	24
N 生活関連サービス業，娯楽業	30	54	18	36	27	43	12	31
O 教育，学習支援業	4	8	2	6	3	4	2	2
P 医療，福祉	17	249	60	189	7	27	9	18
Q 複合サービス事業	8	100	75	25	2	7	1	6
R サービス業（他に分類されないもの）	31	84	52	32	7	19	13	6

※ 男女別の不詳を含む。

(単位：事業所、人)

会 社				会社以外の法人				法人でない団体					
事業所数	従業者数			事業所数	従業者数			事業所数	従業者数				
	※	男	女		※	男	女		※	男	女		
—	—	—	—	—	—	—	—	—	—	—	—	—	
36	314	173	141	26	258	106	152	—	—	—	—	—	
1	7	6	1	2	11	10	1	—	—	—	—	—	A B
—	—	—	—	—	—	—	—	—	—	—	—	—	C
7	62	50	12	—	—	—	—	—	—	—	—	—	D
9	131	38	93	1	23	21	2	—	—	—	—	—	E
—	—	—	—	—	—	—	—	—	—	—	—	—	F
—	—	—	—	—	—	—	—	—	—	—	—	—	G
4	42	38	4	—	—	—	—	—	—	—	—	—	H
7	39	17	22	2	8	2	6	—	—	—	—	—	I
2	11	5	6	1	4	2	2	—	—	—	—	—	J
1	2	1	1	—	—	—	—	—	—	—	—	—	K
—	—	—	—	—	—	—	—	—	—	—	—	—	L
1	3	2	1	2	19	12	7	—	—	—	—	—	M
—	—	—	—	1	3	—	3	—	—	—	—	—	N
1	1	1	—	1	7	2	5	—	—	—	—	—	O
—	—	—	—	6	145	39	106	—	—	—	—	—	P
2	9	8	1	1	18	9	9	—	—	—	—	—	Q
1	7	7	—	9	20	9	11	—	—	—	—	—	R

(単位：事業所、人)

会 社				会社以外の法人				法人でない団体					
事業所数	従業者数			事業所数	従業者数			事業所数	従業者数				
	※	男	女		※	男	女		※	男	女		
—	—	—	—	—	—	—	—	—	—	—	—	—	
124	1,345	745	600	37	298	150	148	2	2	—	—	2	
4	17	14	3	1	1	1	—	—	—	—	—	—	A B
—	—	—	—	—	—	—	—	—	—	—	—	—	C
25	213	175	38	—	—	—	—	—	—	—	—	—	D
24	560	289	271	4	34	29	5	—	—	—	—	—	E
—	—	—	—	1	2	1	1	—	—	—	—	—	F
1	8	6	2	—	—	—	—	—	—	—	—	—	G
5	87	76	11	—	—	—	—	—	—	—	—	—	H
32	218	101	117	2	6	1	5	1	1	—	—	1	I
4	27	7	20	1	8	6	2	—	—	—	—	—	J
3	11	7	4	2	1	—	1	—	—	—	—	—	K
—	—	—	—	1	1	1	—	—	—	—	—	—	L
8	55	11	44	—	—	—	—	—	—	—	—	—	M
3	11	6	5	—	—	—	—	—	—	—	—	—	N
1	4	—	4	—	—	—	—	—	—	—	—	—	O
7	98	26	72	3	124	25	99	—	—	—	—	—	P
4	19	14	5	2	74	60	14	—	—	—	—	—	Q
3	17	13	4	20	47	26	21	1	1	—	—	1	R

第1表 産業大分類、経営組織別事業所数及び従業者数（その5）

八頭町

区 分	事業所数	従業者数 ※			個 人			
		男	女	事業所数	従業者数			
					※	男	女	
総 計（事業内容等不詳を含む）	538	—	—	—	—	—	—	—
合 計（事業内容等不詳を除く）	523	3,130	1,613	1,516	264	812	379	432
A B 農林漁業（個人経営を除く）	14	213	153	60	—	—	—	—
C 鉱業，採石業，砂利採取業	—	—	—	—	—	—	—	—
D 建設業	80	477	394	83	36	97	79	18
E 製造業	45	595	247	348	16	126	42	84
F 電気・ガス・熱供給・水道業	—	—	—	—	—	—	—	—
G 情報通信業	2	32	28	4	—	—	—	—
H 運輸業，郵便業	12	113	103	10	3	12	10	2
I 卸売業，小売業	153	762	344	418	89	314	150	164
J 金融業，保険業	8	67	19	48	—	—	—	—
K 不動産業，物品賃貸業	9	21	12	9	4	8	5	3
L 学術研究，専門・技術サービス業	15	33	19	14	12	22	13	9
M 宿泊業，飲食サービス業	31	91	36	55	25	60	23	37
N 生活関連サービス業，娯楽業	57	151	63	87	45	77	26	50
O 教育，学習支援業	12	30	12	18	9	17	2	15
P 医療，福祉	30	340	77	263	12	48	17	31
Q 複合サービス事業	18	125	59	66	6	16	2	14
R サービス業（他に分類されないもの）	37	80	47	33	7	15	10	5

三朝町

区 分	事業所数	従業者数 ※			個 人			
		男	女	事業所数	従業者数			
					※	男	女	
総 計（事業内容等不詳を含む）	259	—	—	—	—	—	—	—
合 計（事業内容等不詳を除く）	258	2,327	1,085	1,242	115	283	143	140
A B 農林漁業（個人経営を除く）	2	10	9	1	—	—	—	—
C 鉱業，採石業，砂利採取業	—	—	—	—	—	—	—	—
D 建設業	19	90	72	18	9	24	21	3
E 製造業	11	200	143	57	—	—	—	—
F 電気・ガス・熱供給・水道業	—	—	—	—	—	—	—	—
G 情報通信業	1	3	2	1	—	—	—	—
H 運輸業，郵便業	4	17	13	4	1	3	2	1
I 卸売業，小売業	58	285	161	124	21	68	44	24
J 金融業，保険業	3	15	8	7	—	—	—	—
K 不動産業，物品賃貸業	20	33	25	8	19	24	16	8
L 学術研究，専門・技術サービス業	5	58	41	17	3	11	7	4
M 宿泊業，飲食サービス業	61	802	328	474	35	83	34	49
N 生活関連サービス業，娯楽業	22	73	22	51	17	33	9	24
O 教育，学習支援業	4	51	33	18	2	6	—	6
P 医療，福祉	15	557	152	405	6	26	6	20
Q 複合サービス事業	7	47	24	23	1	2	1	1
R サービス業（他に分類されないもの）	26	86	52	34	1	3	3	—

※ 男女別の不詳を含む。

(単位：事業所、人)

会 社				会社以外の法人				法人でない団体					
事業所数	従業者数			事業所数	従業者数			事業所数	従業者数				
	※	男	女		※	男	女		※	男	女		
—	—	—	—	—	—	—	—	—	—	—	—	—	
189	1,739	963	776	67	558	256	302	3	21	15	6		
6	87	32	55	7	113	108	5	1	13	13	—	—	A B
—	—	—	—	—	—	—	—	—	—	—	—	—	C
44	380	315	65	—	—	—	—	—	—	—	—	—	D
28	465	202	263	1	4	3	1	—	—	—	—	—	E
—	—	—	—	—	—	—	—	—	—	—	—	—	F
2	32	28	4	—	—	—	—	—	—	—	—	—	G
9	101	93	8	—	—	—	—	—	—	—	—	—	H
56	407	175	232	7	34	18	16	1	7	1	6	—	I
7	60	14	46	1	7	5	2	—	—	—	—	—	J
4	12	7	5	1	1	—	1	—	—	—	—	—	K
3	11	6	5	—	—	—	—	—	—	—	—	—	L
6	31	13	18	—	—	—	—	—	—	—	—	—	M
12	74	37	37	—	—	—	—	—	—	—	—	—	N
2	12	9	3	1	1	1	—	—	—	—	—	—	O
1	20	3	17	17	272	57	215	—	—	—	—	—	P
7	38	23	15	5	71	34	37	—	—	—	—	—	Q
2	9	6	3	27	55	30	25	1	1	1	—	—	R

(単位：事業所、人)

会 社				会社以外の法人				法人でない団体					
事業所数	従業者数			事業所数	従業者数			事業所数	従業者数				
	※	男	女		※	男	女		※	男	女		
—	—	—	—	—	—	—	—	—	—	—	—	—	
97	1,280	657	623	40	744	275	469	6	20	10	10		
2	10	9	1	—	—	—	—	—	—	—	—	—	A B
—	—	—	—	—	—	—	—	—	—	—	—	—	C
10	66	51	15	—	—	—	—	—	—	—	—	—	D
10	192	136	56	1	8	7	1	—	—	—	—	—	E
—	—	—	—	—	—	—	—	—	—	—	—	—	F
1	3	2	1	—	—	—	—	—	—	—	—	—	G
2	11	10	1	—	—	—	—	1	3	1	2	—	H
33	208	115	93	3	7	2	5	1	2	—	2	—	I
2	11	5	6	1	4	3	1	—	—	—	—	—	J
—	—	—	—	1	9	9	—	—	—	—	—	—	K
1	3	2	1	1	44	32	12	—	—	—	—	—	L
25	681	276	405	1	38	18	20	—	—	—	—	—	M
2	24	7	17	1	8	—	8	2	8	6	2	—	N
1	1	1	—	1	44	32	12	—	—	—	—	—	O
1	13	9	4	8	518	137	381	—	—	—	—	—	P
3	15	11	4	3	30	12	18	—	—	—	—	—	Q
4	42	23	19	19	34	23	11	2	7	3	4	—	R

第1表 産業大分類、経営組織別事業所数及び従業者数（その6）

湯梨浜町

区 分	事業所数	従業者数 ※			個 人			
		男	女	事業所数	従業者数			
					※	男	女	
総 計（事業内容等不詳を含む）	605	—	—	—	—	—	—	—
合 計（事業内容等不詳を除く）	590	3,993	1,993	2,000	299	708	338	370
A B 農林漁業（個人経営を除く）	10	180	115	65	—	—	—	—
C 鉱業，採石業，砂利採取業	—	—	—	—	—	—	—	—
D 建設業	74	394	307	87	36	84	66	18
E 製造業	44	581	238	343	16	46	28	18
F 電気・ガス・熱供給・水道業	2	39	37	2	—	—	—	—
G 情報通信業	2	10	7	3	1	2	1	1
H 運輸業，郵便業	11	140	130	10	4	7	4	3
I 卸売業，小売業	158	733	329	404	92	245	107	138
J 金融業，保険業	11	53	30	23	—	—	—	—
K 不動産業，物品賃貸業	30	55	31	24	22	25	16	9
L 学術研究，専門・技術サービス業	15	38	27	11	13	24	14	10
M 宿泊業，飲食サービス業	66	643	232	411	38	129	49	80
N 生活関連サービス業，娯楽業	57	238	111	127	43	70	23	47
O 教育，学習支援業	17	59	32	27	13	21	7	14
P 医療，福祉	31	502	135	367	13	34	10	24
Q 複合サービス事業	10	73	32	41	1	3	1	2
R サービス業（他に分類されないもの）	52	255	200	55	7	18	12	6

琴浦町

区 分	事業所数	従業者数 ※			個 人			
		男	女	事業所数	従業者数			
					※	男	女	
総 計（事業内容等不詳を含む）	798	—	—	—	—	—	—	—
合 計（事業内容等不詳を除く）	786	6,581	3,642	2,939	360	878	392	486
A B 農林漁業（個人経営を除く）	15	167	127	40	—	—	—	—
C 鉱業，採石業，砂利採取業	—	—	—	—	—	—	—	—
D 建設業	97	833	691	142	37	77	65	12
E 製造業	51	2,195	1,177	1,018	19	68	41	27
F 電気・ガス・熱供給・水道業	1	1	1	—	—	—	—	—
G 情報通信業	1	17	12	5	—	—	—	—
H 運輸業，郵便業	25	313	264	49	1	4	3	1
I 卸売業，小売業	221	1,226	637	589	93	219	103	116
J 金融業，保険業	11	82	35	47	2	2	2	—
K 不動産業，物品賃貸業	33	62	36	26	20	30	18	12
L 学術研究，専門・技術サービス業	25	64	41	23	13	29	14	15
M 宿泊業，飲食サービス業	73	381	136	245	55	212	60	152
N 生活関連サービス業，娯楽業	91	184	75	109	77	108	30	78
O 教育，学習支援業	16	38	11	27	11	22	4	18
P 医療，福祉	48	649	158	491	18	65	24	41
Q 複合サービス事業	14	104	43	61	3	6	—	6
R サービス業（他に分類されないもの）	64	265	198	67	11	36	28	8

※ 男女別の不詳を含む。

(単位：事業所、人)

会 社				会社以外の法人				法人でない団体					
事業所数	従業者数			事業所数	従業者数			事業所数	従業者数				
	※	男	女		※	男	女		※	男	女		
—	—	—	—	—	—	—	—	—	—	—	—	—	
215	2,431	1,278	1,153	74	823	374	449	2	31	3	28		
4	54	37	17	6	126	78	48	—	—	—	—	—	A B
—	—	—	—	—	—	—	—	—	—	—	—	—	C
37	306	237	69	1	4	4	—	—	—	—	—	—	D
28	535	210	325	—	—	—	—	—	—	—	—	—	E
1	30	29	1	1	9	8	1	—	—	—	—	—	F
1	8	6	2	—	—	—	—	—	—	—	—	—	G
7	133	126	7	—	—	—	—	—	—	—	—	—	H
64	459	205	254	2	29	17	12	—	—	—	—	—	I
9	45	23	22	2	8	7	1	—	—	—	—	—	J
7	27	12	15	1	3	3	—	—	—	—	—	—	K
1	2	1	1	1	12	12	—	—	—	—	—	—	L
28	514	183	331	—	—	—	—	—	—	—	—	—	M
9	117	55	62	4	50	32	18	1	1	1	—	—	N
3	4	—	4	1	34	25	9	—	—	—	—	—	O
1	11	2	9	16	427	121	306	1	30	2	28	—	P
4	22	11	11	5	48	20	28	—	—	—	—	—	Q
11	164	141	23	34	73	47	26	—	—	—	—	—	R

(単位：事業所、人)

会 社				会社以外の法人				法人でない団体					
事業所数	従業者数			事業所数	従業者数			事業所数	従業者数				
	※	男	女		※	男	女		※	男	女		
—	—	—	—	—	—	—	—	—	—	—	—	—	
331	4,451	2,644	1,807	91	1,229	586	643	4	23	20	3		
11	106	72	34	2	42	37	5	2	19	18	1	—	A B
—	—	—	—	—	—	—	—	—	—	—	—	—	C
59	755	626	129	1	1	—	1	—	—	—	—	—	D
29	1,702	848	854	3	425	288	137	—	—	—	—	—	E
—	—	—	—	1	1	1	—	—	—	—	—	—	F
1	17	12	5	—	—	—	—	—	—	—	—	—	G
24	309	261	48	—	—	—	—	—	—	—	—	—	H
119	909	474	435	8	97	60	37	1	1	—	1	—	I
7	67	24	43	2	13	9	4	—	—	—	—	—	J
10	27	14	13	3	5	4	1	—	—	—	—	—	K
11	33	27	6	1	2	—	2	—	—	—	—	—	L
18	169	76	93	—	—	—	—	—	—	—	—	—	M
14	76	45	31	—	—	—	—	—	—	—	—	—	N
5	16	7	9	—	—	—	—	—	—	—	—	—	O
5	81	22	59	25	503	112	391	—	—	—	—	—	P
7	38	21	17	4	60	22	38	—	—	—	—	—	Q
11	146	115	31	41	80	53	27	1	3	2	1	—	R

第1表 産業大分類、経営組織別事業所数及び従業者数（その7）

北栄町

区 分	事業所数	従業者数 ※			個 人			
		男	女	事業所数	従業者数			
					※	男	女	
総 計（事業内容等不詳を含む）	607	—	—	—	—	—	—	—
合 計（事業内容等不詳を除く）	597	4,053	2,441	1,612	257	591	320	271
A B 農林漁業（個人経営を除く）	12	175	144	31	—	—	—	—
C 鉱業，採石業，砂利採取業	1	3	2	1	—	—	—	—
D 建設業	94	576	475	101	42	133	105	28
E 製造業	47	667	419	248	17	64	35	29
F 電気・ガス・熱供給・水道業	1	3	3	—	—	—	—	—
G 情報通信業	3	10	7	3	1	3	2	1
H 運輸業，郵便業	24	331	284	47	2	10	7	3
I 卸売業，小売業	164	847	466	381	79	167	78	89
J 金融業，保険業	12	78	52	26	1	1	1	—
K 不動産業，物品賃貸業	24	88	60	28	7	14	8	6
L 学術研究，専門・技術サービス業	18	39	25	14	15	27	19	8
M 宿泊業，飲食サービス業	25	97	34	63	17	47	19	28
N 生活関連サービス業，娯楽業	55	182	106	76	39	55	16	39
O 教育，学習支援業	23	76	39	37	19	22	2	20
P 医療，福祉	37	509	143	366	9	20	10	10
Q 複合サービス事業	8	70	25	45	1	2	—	2
R サービス業（他に分類されないもの）	49	302	157	145	8	26	18	8

日吉津村

区 分	事業所数	従業者数 ※			個 人			
		男	女	事業所数	従業者数			
					※	男	女	
総 計（事業内容等不詳を含む）	281	—	—	—	—	—	—	—
合 計（事業内容等不詳を除く）	264	2,472	1,042	1,417	64	140	73	67
A B 農林漁業（個人経営を除く）	2	13	11	2	—	—	—	—
C 鉱業，採石業，砂利採取業	—	—	—	—	—	—	—	—
D 建設業	30	187	154	33	8	20	16	4
E 製造業	12	174	91	83	5	12	8	4
F 電気・ガス・熱供給・水道業	—	—	—	—	—	—	—	—
G 情報通信業	—	—	—	—	—	—	—	—
H 運輸業，郵便業	2	63	57	6	—	—	—	—
I 卸売業，小売業	110	984	318	666	12	23	10	13
J 金融業，保険業	3	19	10	9	—	—	—	—
K 不動産業，物品賃貸業	13	17	7	10	7	7	4	3
L 学術研究，専門・技術サービス業	6	9	7	2	5	7	6	1
M 宿泊業，飲食サービス業	32	551	212	326	9	25	15	10
N 生活関連サービス業，娯楽業	16	122	44	78	7	13	4	9
O 教育，学習支援業	6	12	5	7	3	3	1	2
P 医療，福祉	13	171	26	145	4	24	4	20
Q 複合サービス事業	2	8	2	6	—	—	—	—
R サービス業（他に分類されないもの）	17	142	98	44	4	6	5	1

※ 男女別の不詳を含む。



(単位：事業所、人)

会 社				会社以外の法人				法人でない団体						
事業所数	従業者数			事業所数	従業者数			事業所数	従業者数					
	※	男	女		※	男	女		※	男	女			
—	—	—	—	—	—	—	—	—	—	—	—	—		
269	2,696	1,764	932	68	740	336	404	3	26	21	5			
7	69	46	23	4	82	77	5	1	24	21	3		A B	
1	3	2	1	—	—	—	—	—	—	—	—	—		C
52	443	370	73	—	—	—	—	—	—	—	—	—		D
28	600	381	219	2	3	3	—	—	—	—	—	—		E
1	3	3	—	—	—	—	—	—	—	—	—	—		F
2	7	5	2	—	—	—	—	—	—	—	—	—		G
21	320	277	43	—	—	—	—	1	1	—	1			H
80	605	341	264	5	75	47	28	—	—	—	—	—		I
8	33	15	18	3	44	36	8	—	—	—	—	—		J
17	74	52	22	—	—	—	—	—	—	—	—	—		K
3	12	6	6	—	—	—	—	—	—	—	—	—		L
8	50	15	35	—	—	—	—	—	—	—	—	—		M
15	122	87	35	1	5	3	2	—	—	—	—	—		N
3	46	34	12	1	8	3	5	—	—	—	—	—		O
4	59	17	42	24	430	116	314	—	—	—	—	—		P
4	19	8	11	3	49	17	32	—	—	—	—	—		Q
15	231	105	126	25	44	34	10	1	1	—	1			R

(単位：事業所、人)

会 社				会社以外の法人				法人でない団体						
事業所数	従業者数			事業所数	従業者数			事業所数	従業者数					
	※	男	女		※	男	女		※	男	女			
—	—	—	—	—	—	—	—	—	—	—	—	—		
180	2,083	901	1,169	20	249	68	181	—	—	—	—	—		
—	—	—	—	2	13	11	2	—	—	—	—	—		A B
—	—	—	—	—	—	—	—	—	—	—	—	—		C
22	167	138	29	—	—	—	—	—	—	—	—	—		D
7	162	83	79	—	—	—	—	—	—	—	—	—		E
—	—	—	—	—	—	—	—	—	—	—	—	—		F
—	—	—	—	—	—	—	—	—	—	—	—	—		G
2	63	57	6	—	—	—	—	—	—	—	—	—		H
96	921	297	624	2	40	11	29	—	—	—	—	—		I
3	19	10	9	—	—	—	—	—	—	—	—	—		J
5	10	3	7	1	—	—	—	—	—	—	—	—		K
1	2	1	1	—	—	—	—	—	—	—	—	—		L
22	482	177	292	1	44	20	24	—	—	—	—	—		M
9	109	40	69	—	—	—	—	—	—	—	—	—		N
2	8	3	5	1	1	1	—	—	—	—	—	—		O
1	6	—	6	8	141	22	119	—	—	—	—	—		P
1	4	2	2	1	4	—	4	—	—	—	—	—		Q
9	130	90	40	4	6	3	3	—	—	—	—	—		R

第1表 産業大分類、経営組織別事業所数及び従業者数（その8）

大山町

区 分	事業所数	従業者数 ※			個 人			
		男	女	事業所数	従業者数			
					※	男	女	
総 計（事業内容等不詳を含む）	569	—	—	—	—	—	—	—
合 計（事業内容等不詳を除く）	554	4,411	2,429	1,982	236	730	331	399
A B 農林漁業（個人経営を除く）	19	165	116	49	—	—	—	—
C 鉱業，採石業，砂利採取業	—	—	—	—	—	—	—	—
D 建設業	72	414	349	65	38	100	83	17
E 製造業	37	982	702	280	11	62	30	32
F 電気・ガス・熱供給・水道業	1	—	—	—	—	—	—	—
G 情報通信業	—	—	—	—	—	—	—	—
H 運輸業，郵便業	13	131	116	15	1	3	3	—
I 卸売業，小売業	146	887	415	472	71	289	116	173
J 金融業，保険業	9	49	17	32	—	—	—	—
K 不動産業，物品賃貸業	10	29	17	12	5	7	5	2
L 学術研究，専門・技術サービス業	8	52	40	12	7	14	7	7
M 宿泊業，飲食サービス業	78	476	194	282	47	146	49	97
N 生活関連サービス業，娯楽業	43	114	45	69	33	50	19	31
O 教育，学習支援業	5	12	2	10	5	12	2	10
P 医療，福祉	32	735	187	548	9	27	10	17
Q 複合サービス事業	19	135	78	57	5	11	1	10
R サービス業（他に分類されないもの）	62	230	151	79	4	9	6	3

南部町

区 分	事業所数	従業者数 ※			個 人			
		男	女	事業所数	従業者数			
					※	男	女	
総 計（事業内容等不詳を含む）	274	—	—	—	—	—	—	—
合 計（事業内容等不詳を除く）	271	2,418	1,331	1,087	125	350	158	192
A B 農林漁業（個人経営を除く）	6	71	65	6	—	—	—	—
C 鉱業，採石業，砂利採取業	—	—	—	—	—	—	—	—
D 建設業	42	257	209	48	24	52	41	11
E 製造業	25	989	588	401	9	44	10	34
F 電気・ガス・熱供給・水道業	—	—	—	—	—	—	—	—
G 情報通信業	2	6	3	3	—	—	—	—
H 運輸業，郵便業	7	68	63	5	2	5	5	—
I 卸売業，小売業	60	323	147	176	34	129	59	70
J 金融業，保険業	5	19	7	12	—	—	—	—
K 不動産業，物品賃貸業	3	9	5	4	1	2	1	1
L 学術研究，専門・技術サービス業	8	22	12	10	4	10	5	5
M 宿泊業，飲食サービス業	19	99	33	66	13	27	12	15
N 生活関連サービス業，娯楽業	25	54	16	38	23	37	7	30
O 教育，学習支援業	5	13	3	10	5	13	3	10
P 医療，福祉	21	355	93	262	4	16	3	13
Q 複合サービス事業	7	52	31	21	—	—	—	—
R サービス業（他に分類されないもの）	36	81	56	25	6	15	12	3

※ 男女別の不詳を含む。

(単位：事業所、人)

会 社				会社以外の法人				法人でない団体					
事業所数	従業者数			事業所数	従業者数			事業所数	従業者数				
	※	男	女		※	男	女		※	男	女		
—	—	—	—	—	—	—	—	—	—	—	—	—	
217	2,554	1,664	890	98	1,105	430	675	3	22	4	18		
11	87	53	34	8	78	63	15	—	—	—	—	—	A B
—	—	—	—	—	—	—	—	—	—	—	—	—	C
34	314	266	48	—	—	—	—	—	—	—	—	—	D
23	882	645	237	3	38	27	11	—	—	—	—	—	E
1	—	—	—	—	—	—	—	—	—	—	—	—	F
—	—	—	—	—	—	—	—	—	—	—	—	—	G
11	122	109	13	—	—	—	—	1	6	4	2	—	H
68	545	267	278	7	53	32	21	—	—	—	—	—	I
7	39	15	24	2	10	2	8	—	—	—	—	—	J
5	22	12	10	—	—	—	—	—	—	—	—	—	K
1	38	33	5	—	—	—	—	—	—	—	—	—	L
30	315	145	170	—	—	—	—	1	15	—	15	—	M
8	59	23	36	2	5	3	2	—	—	—	—	—	N
—	—	—	—	—	—	—	—	—	—	—	—	—	O
2	24	5	19	21	684	172	512	—	—	—	—	—	P
8	38	30	8	6	86	47	39	—	—	—	—	—	Q
8	69	61	8	49	151	84	67	1	1	—	1	—	R

(単位：事業所、人)

会 社				会社以外の法人				法人でない団体					
事業所数	従業者数			事業所数	従業者数			事業所数	従業者数				
	※	男	女		※	男	女		※	男	女		
—	—	—	—	—	—	—	—	—	—	—	—	—	
82	1,469	900	569	58	588	271	317	6	11	2	9	—	
1	1	1	—	5	70	64	6	—	—	—	—	—	A B
—	—	—	—	—	—	—	—	—	—	—	—	—	C
18	205	168	37	—	—	—	—	—	—	—	—	—	D
14	913	553	360	2	32	25	7	—	—	—	—	—	E
—	—	—	—	—	—	—	—	—	—	—	—	—	F
1	1	1	—	1	5	2	3	—	—	—	—	—	G
5	63	58	5	—	—	—	—	—	—	—	—	—	H
21	169	75	94	2	20	13	7	3	5	—	5	—	I
4	15	5	10	1	4	2	2	—	—	—	—	—	J
2	7	4	3	—	—	—	—	—	—	—	—	—	K
4	12	7	5	—	—	—	—	—	—	—	—	—	L
5	48	9	39	1	24	12	12	—	—	—	—	—	M
1	16	8	8	1	1	1	—	—	—	—	—	—	N
—	—	—	—	—	—	—	—	—	—	—	—	—	O
—	—	—	—	17	339	90	249	—	—	—	—	—	P
4	14	10	4	3	38	21	17	—	—	—	—	—	Q
2	5	1	4	25	55	41	14	3	6	2	4	—	R

第1表 産業大分類、経営組織別事業所数及び従業者数（その9）

伯耆町

区 分	事業所数	従業者数 ※			個 人			
		男	女	事業所数	従業者数			
					※	男	女	
総 計（事業内容等不詳を含む）	348	—	—	—	—	—	—	—
合 計（事業内容等不詳を除く）	331	2,833	1,364	1,469	129	363	167	196
A B 農林漁業（個人経営を除く）	16	120	102	18	—	—	—	—
C 鉱業，採石業，砂利採取業	1	9	9	—	—	—	—	—
D 建設業	35	245	206	39	16	41	30	11
E 製造業	25	418	195	223	5	22	12	10
F 電気・ガス・熱供給・水道業	—	—	—	—	—	—	—	—
G 情報通信業	1	13	8	5	—	—	—	—
H 運輸業，郵便業	7	67	53	14	—	—	—	—
I 卸売業，小売業	80	559	226	333	36	108	58	50
J 金融業，保険業	6	29	12	17	1	2	1	1
K 不動産業，物品賃貸業	9	29	19	10	1	2	1	1
L 学術研究，専門・技術サービス業	9	29	16	13	5	10	5	5
M 宿泊業，飲食サービス業	45	298	132	166	32	90	32	58
N 生活関連サービス業，娯楽業	30	157	80	77	16	25	6	19
O 教育，学習支援業	6	6	2	4	3	3	—	3
P 医療，福祉	27	699	212	487	10	50	15	35
Q 複合サービス事業	7	47	29	18	1	2	1	1
R サービス業（他に分類されないもの）	27	108	63	45	3	8	6	2

日南町

区 分	事業所数	従業者数 ※			個 人			
		男	女	事業所数	従業者数			
					※	男	女	
総 計（事業内容等不詳を含む）	274	—	—	—	—	—	—	—
合 計（事業内容等不詳を除く）	269	1,370	908	462	129	261	132	129
A B 農林漁業（個人経営を除く）	14	210	178	32	—	—	—	—
C 鉱業，採石業，砂利採取業	—	—	—	—	—	—	—	—
D 建設業	41	317	256	61	21	39	34	5
E 製造業	15	135	98	37	4	9	4	5
F 電気・ガス・熱供給・水道業	—	—	—	—	—	—	—	—
G 情報通信業	—	—	—	—	—	—	—	—
H 運輸業，郵便業	8	79	70	9	1	2	2	—
I 卸売業，小売業	80	272	143	129	49	106	56	50
J 金融業，保険業	5	23	9	14	—	—	—	—
K 不動産業，物品賃貸業	3	4	1	3	—	—	—	—
L 学術研究，専門・技術サービス業	4	16	12	4	3	5	3	2
M 宿泊業，飲食サービス業	22	90	23	67	14	36	11	25
N 生活関連サービス業，娯楽業	31	56	19	37	30	48	16	32
O 教育，学習支援業	2	3	1	2	2	3	1	2
P 医療，福祉	4	24	11	13	2	7	3	4
Q 複合サービス事業	10	53	27	26	1	2	—	2
R サービス業（他に分類されないもの）	30	88	60	28	2	4	2	2

※ 男女別の不詳を含む。

(単位：事業所、人)

会 社				会社以外の法人				法人でない団体					
事業所数	従業者数			事業所数	従業者数			事業所数	従業者数				
	※	男	女		※	男	女		※	男	女		
—	—	—	—	—	—	—	—	—	—	—	—	—	
142	1,636	876	760	57	827	319	508	3	7	2	5		
5	51	44	7	11	69	58	11	—	—	—	—	—	A B
1	9	9	—	—	—	—	—	—	—	—	—	—	C
19	204	176	28	—	—	—	—	—	—	—	—	—	D
19	395	182	213	—	—	—	—	1	1	1	—	—	E
—	—	—	—	—	—	—	—	—	—	—	—	—	F
1	13	8	5	—	—	—	—	—	—	—	—	—	G
7	67	53	14	—	—	—	—	—	—	—	—	—	H
39	410	147	263	4	37	21	16	1	4	—	4	—	I
4	23	10	13	1	4	1	3	—	—	—	—	—	J
7	19	10	9	1	8	8	—	—	—	—	—	—	K
4	19	11	8	—	—	—	—	—	—	—	—	—	L
11	205	98	107	2	3	2	1	—	—	—	—	—	M
10	124	70	54	4	8	4	4	—	—	—	—	—	N
2	3	2	1	1	—	—	—	—	—	—	—	—	O
1	9	2	7	16	640	195	445	—	—	—	—	—	P
4	14	10	4	2	31	18	13	—	—	—	—	—	Q
8	71	44	27	15	27	12	15	1	2	1	1	—	R

(単位：事業所、人)

会 社				会社以外の法人				法人でない団体					
事業所数	従業者数			事業所数	従業者数			事業所数	従業者数				
	※	男	女		※	男	女		※	男	女		
—	—	—	—	—	—	—	—	—	—	—	—	—	
97	858	611	247	40	227	159	68	3	24	6	18		
10	126	102	24	4	84	76	8	—	—	—	—	—	A B
—	—	—	—	—	—	—	—	—	—	—	—	—	C
20	278	222	56	—	—	—	—	—	—	—	—	—	D
10	125	93	32	1	1	1	—	—	—	—	—	—	E
—	—	—	—	—	—	—	—	—	—	—	—	—	F
—	—	—	—	—	—	—	—	—	—	—	—	—	G
6	70	62	8	1	7	6	1	—	—	—	—	—	H
26	129	57	72	5	37	30	7	—	—	—	—	—	I
2	10	5	5	3	13	4	9	—	—	—	—	—	J
1	2	1	1	2	2	—	2	—	—	—	—	—	K
1	11	9	2	—	—	—	—	—	—	—	—	—	L
6	32	7	25	—	—	—	—	2	22	5	17	—	M
1	8	3	5	—	—	—	—	—	—	—	—	—	N
—	—	—	—	—	—	—	—	—	—	—	—	—	O
—	—	—	—	2	17	8	9	—	—	—	—	—	P
8	28	20	8	1	23	7	16	—	—	—	—	—	Q
6	39	30	9	21	43	27	16	1	2	1	1	—	R

第1表 産業大分類、経営組織別事業所数及び従業者数（その10）

日野町

区 分	事業所数	従業者数 ※			個 人			
		男	女	事業所数	従業者数			
					※	男	女	
総 計（事業内容等不詳を含む）	203	—	—	—	—	—	—	—
合 計（事業内容等不詳を除く）	202	1,106	614	492	97	234	130	104
A B 農林漁業（個人経営を除く）	6	86	79	7	—	—	—	—
C 鉱業，採石業，砂利採取業	1	15	13	2	—	—	—	—
D 建設業	23	147	118	29	12	31	24	7
E 製造業	17	155	68	87	6	17	13	4
F 電気・ガス・熱供給・水道業	—	—	—	—	—	—	—	—
G 情報通信業	—	—	—	—	—	—	—	—
H 運輸業，郵便業	6	42	40	2	2	3	2	1
I 卸売業，小売業	60	263	133	130	31	90	51	39
J 金融業，保険業	4	20	8	12	—	—	—	—
K 不動産業，物品賃貸業	6	23	19	4	2	3	2	1
L 学術研究，専門・技術サービス業	4	7	5	2	4	7	5	2
M 宿泊業，飲食サービス業	18	63	22	41	14	40	13	27
N 生活関連サービス業，娯楽業	17	25	11	14	17	25	11	14
O 教育，学習支援業	4	6	1	5	4	6	1	5
P 医療，福祉	12	183	53	130	3	6	3	3
Q 複合サービス事業	4	28	16	12	—	—	—	—
R サービス業（他に分類されないもの）	20	43	28	15	2	6	5	1

江府町

区 分	事業所数	従業者数 ※			個 人			
		男	女	事業所数	従業者数			
					※	男	女	
総 計（事業内容等不詳を含む）	126	—	—	—	—	—	—	—
合 計（事業内容等不詳を除く）	126	912	545	367	58	132	70	62
A B 農林漁業（個人経営を除く）	2	17	9	8	—	—	—	—
C 鉱業，採石業，砂利採取業	—	—	—	—	—	—	—	—
D 建設業	25	167	138	29	18	46	37	9
E 製造業	12	165	115	50	1	3	1	2
F 電気・ガス・熱供給・水道業	1	4	4	—	—	—	—	—
G 情報通信業	1	1	1	—	1	1	1	—
H 運輸業，郵便業	8	127	106	21	—	—	—	—
I 卸売業，小売業	30	115	50	65	16	37	13	24
J 金融業，保険業	2	25	2	23	—	—	—	—
K 不動産業，物品賃貸業	3	12	9	3	1	2	1	1
L 学術研究，専門・技術サービス業	3	18	14	4	2	3	2	1
M 宿泊業，飲食サービス業	9	102	40	62	6	21	8	13
N 生活関連サービス業，娯楽業	11	16	3	13	10	14	3	11
O 教育，学習支援業	—	—	—	—	—	—	—	—
P 医療，福祉	3	80	16	64	—	—	—	—
Q 複合サービス事業	3	24	12	12	1	3	2	1
R サービス業（他に分類されないもの）	13	39	26	13	2	2	2	—

※ 男女別の不詳を含む。

(単位：事業所、人)

会 社				会社以外の法人				法人でない団体					
事業所数	従業者数			事業所数	従業者数			事業所数	従業者数				
	※	男	女		※	男	女		※	男	女		
—	—	—	—	—	—	—	—	—	—	—	—	—	
67	519	324	195	36	339	154	185	2	14	6	8		
2	9	8	1	4	77	71	6	—	—	—	—	—	A B
1	15	13	2	—	—	—	—	—	—	—	—	—	C
11	116	94	22	—	—	—	—	—	—	—	—	—	D
10	106	55	51	1	32	—	32	—	—	—	—	—	E
—	—	—	—	—	—	—	—	—	—	—	—	—	F
—	—	—	—	—	—	—	—	—	—	—	—	—	G
4	39	38	1	—	—	—	—	—	—	—	—	—	H
26	163	73	90	3	10	9	1	—	—	—	—	—	I
3	16	7	9	1	4	1	3	—	—	—	—	—	J
4	20	17	3	—	—	—	—	—	—	—	—	—	K
—	—	—	—	—	—	—	—	—	—	—	—	—	L
4	23	9	14	—	—	—	—	—	—	—	—	—	M
—	—	—	—	—	—	—	—	—	—	—	—	—	N
—	—	—	—	—	—	—	—	—	—	—	—	—	O
—	—	—	—	9	177	50	127	—	—	—	—	—	P
2	12	10	2	2	16	6	10	—	—	—	—	—	Q
—	—	—	—	16	23	17	6	2	14	6	8	—	R

(単位：事業所、人)

会 社				会社以外の法人				法人でない団体					
事業所数	従業者数			事業所数	従業者数			事業所数	従業者数				
	※	男	女		※	男	女		※	男	女		
—	—	—	—	—	—	—	—	—	—	—	—	—	
47	547	382	165	20	224	93	131	1	9	—	9		
—	—	—	—	2	17	9	8	—	—	—	—	—	A B
—	—	—	—	—	—	—	—	—	—	—	—	—	C
7	121	101	20	—	—	—	—	—	—	—	—	—	D
10	155	107	48	1	7	7	—	—	—	—	—	—	E
1	4	4	—	—	—	—	—	—	—	—	—	—	F
—	—	—	—	—	—	—	—	—	—	—	—	—	G
8	127	106	21	—	—	—	—	—	—	—	—	—	H
11	53	25	28	2	16	12	4	1	9	—	9	—	I
2	25	2	23	—	—	—	—	—	—	—	—	—	J
2	10	8	2	—	—	—	—	—	—	—	—	—	K
1	15	12	3	—	—	—	—	—	—	—	—	—	L
2	16	1	15	1	65	31	34	—	—	—	—	—	M
1	2	—	2	—	—	—	—	—	—	—	—	—	N
—	—	—	—	—	—	—	—	—	—	—	—	—	O
—	—	—	—	3	80	16	64	—	—	—	—	—	P
1	3	3	—	1	18	7	11	—	—	—	—	—	Q
1	16	13	3	10	21	11	10	—	—	—	—	—	R

第2表 産業大分類、従業者規模別事業所数及び従業者数（その1）

鳥取県

区 分	事業所数	従業者数	1～4人		5～9人		10～19人	
			事業所数	従業者数	事業所数	従業者数	事業所数	従業者数
合 計（事業内容等不詳を除く）	26,227	226,944	15,710	33,058	5,137	33,649	3,025	40,483
A B 農林漁業（個人経営を除く）	270	3,401	88	220	63	426	71	944
C 鉱業，採石業，砂利採取業	8	64	2	6	3	22	1	15
D 建設業	2,523	18,631	1,296	2,956	655	4,283	393	5,265
E 製造業	1,672	36,653	630	1,493	372	2,451	268	3,659
F 電気・ガス・熱供給・水道業	20	712	6	16	1	9	—	—
G 情報通信業	228	2,632	117	241	51	354	32	444
H 運輸業，郵便業	545	11,783	132	312	118	828	135	1,853
I 卸売業，小売業	7,216	48,623	4,388	9,812	1,524	9,878	833	11,020
J 金融業，保険業	589	6,474	243	596	154	1,063	94	1,276
K 不動産業，物品賃貸業	1,326	3,980	1,124	2,012	128	807	50	681
L 学術研究，専門・技術サービス業	950	4,726	677	1,424	169	1,081	62	860
M 宿泊業，飲食サービス業	3,314	22,500	2,038	4,472	687	4,430	363	4,739
N 生活関連サービス業，娯楽業	2,608	9,476	2,185	3,834	219	1,426	126	1,712
O 教育，学習支援業	702	6,779	496	874	94	608	51	705
P 医療，福祉	1,803	32,231	563	1,231	546	3,719	376	5,011
Q 複合サービス事業	340	2,818	204	563	68	423	37	573
R サービス業（他に分類されないもの）	2,113	15,461	1,521	2,996	285	1,841	133	1,726

鳥取市

区 分	事業所数	従業者数	1～4人		5～9人		10～19人	
			事業所数	従業者数	事業所数	従業者数	事業所数	従業者数
合 計（事業内容等不詳を除く）	9,067	80,508	5,427	11,389	1,745	11,387	1,064	14,311
A B 農林漁業（個人経営を除く）	56	636	21	56	12	74	15	213
C 鉱業，採石業，砂利採取業	3	13	—	—	2	13	—	—
D 建設業	795	6,108	384	920	212	1,362	139	1,881
E 製造業	587	13,119	228	524	128	834	98	1,325
F 電気・ガス・熱供給・水道業	6	283	2	6	—	—	—	—
G 情報通信業	103	1,502	45	98	27	196	15	201
H 運輸業，郵便業	148	3,157	36	80	37	246	36	484
I 卸売業，小売業	2,344	16,769	1,414	3,164	473	3,077	284	3,783
J 金融業，保険業	221	2,962	74	178	55	380	41	552
K 不動産業，物品賃貸業	603	1,723	528	908	44	270	21	285
L 学術研究，専門・技術サービス業	364	1,950	251	532	69	448	24	326
M 宿泊業，飲食サービス業	1,141	7,761	688	1,481	229	1,474	142	1,877
N 生活関連サービス業，娯楽業	917	3,482	759	1,374	83	550	44	628
O 教育，学習支援業	259	3,528	161	305	42	271	27	375
P 医療，福祉	631	10,073	224	489	200	1,359	119	1,581
Q 複合サービス事業	107	868	66	179	24	154	8	134
R サービス業（他に分類されないもの）	782	6,574	546	1,095	108	679	51	666



(単位：事業所、人)

20～29人		30～49人		50～99人		100人以上		出向・派遣のみ		
事業所数	従業者数	事業所数	従業者数	事業所数	従業者数	事業所数	従業者数	事業所数	従業者数	
990	23,611	664	25,035	419	28,371	203	42,737	79	—	
24	538	16	601	7	468	1	204	—	—	AB
1	21	—	—	—	—	—	—	1	—	C
98	2,333	56	2,008	18	1,156	5	630	2	—	D
128	3,075	104	4,066	95	6,580	67	15,329	8	—	E
1	27	4	149	6	381	1	130	1	—	F
8	189	8	289	5	345	6	770	1	—	G
60	1,422	46	1,766	35	2,401	16	3,201	3	—	H
228	5,412	139	5,231	66	4,276	20	2,994	18	—	I
45	1,067	33	1,242	11	673	3	557	6	—	J
10	233	7	247	—	—	—	—	7	—	K
22	535	14	515	5	311	—	—	1	—	L
121	2,868	53	2,044	42	2,893	6	1,054	4	—	M
37	879	26	955	6	354	2	316	7	—	N
23	546	20	783	12	895	4	2,368	2	—	O
107	2,622	85	3,179	82	5,815	44	10,654	—	—	P
19	448	6	221	3	187	3	403	—	—	Q
58	1,396	47	1,739	26	1,636	25	4,127	18	—	R

(単位：事業所、人)

20～29人		30～49人		50～99人		100人以上		出向・派遣のみ		
事業所数	従業者数	事業所数	従業者数	事業所数	従業者数	事業所数	従業者数	事業所数	従業者数	
343	8,155	245	9,369	138	9,340	75	16,557	30	—	
4	97	3	119	1	77	—	—	—	—	AB
—	—	—	—	—	—	—	—	1	—	C
33	774	21	785	6	386	—	—	—	—	D
37	870	39	1,528	34	2,352	23	5,686	—	—	E
—	—	1	39	2	108	1	130	—	—	F
2	42	6	220	3	237	4	508	1	—	G
15	360	11	414	8	565	5	1,008	—	—	H
89	2,107	49	1,861	19	1,224	11	1,553	5	—	I
24	576	14	553	7	453	1	270	5	—	J
5	111	4	149	—	—	—	—	1	—	K
11	278	7	253	2	113	—	—	—	—	L
52	1,217	16	610	11	688	2	414	1	—	M
16	373	9	351	2	101	1	105	3	—	N
12	288	10	425	5	396	2	1,468	—	—	O
19	488	28	1,062	29	2,042	12	3,052	—	—	P
4	94	3	118	1	64	1	125	—	—	Q
20	480	24	882	8	534	12	2,238	13	—	R

第2表 産業大分類、従業者規模別事業所数及び従業者数（その2）

米子市

区 分	事業所数	従業者数	1～4人		5～9人		10～19人	
			事業所数	従業者数	事業所数	従業者数	事業所数	従業者数
合 計（事業内容等不詳を除く）	6,958	66,922	3,927	8,572	1,436	9,392	869	11,495
A B 農林漁業（個人経営を除く）	21	223	7	15	4	26	6	93
C 鉱業，採石業，砂利採取業	—	—	—	—	—	—	—	—
D 建設業	619	5,280	292	685	158	1,037	112	1,473
E 製造業	331	6,897	130	314	80	520	52	733
F 電気・ガス・熱供給・水道業	4	227	—	—	—	—	—	—
G 情報通信業	75	837	44	84	10	60	11	163
H 運輸業，郵便業	142	4,766	24	60	25	188	33	443
I 卸売業，小売業	1,950	15,199	1,086	2,527	426	2,745	269	3,566
J 金融業，保険業	180	2,142	80	176	38	265	27	364
K 不動産業，物品賃貸業	360	1,329	277	561	60	384	14	194
L 学術研究，専門・技術サービス業	298	1,516	203	448	60	385	24	330
M 宿泊業，飲食サービス業	1,008	7,535	593	1,312	216	1,425	109	1,381
N 生活関連サービス業，娯楽業	716	3,072	570	1,039	79	507	45	565
O 教育，学習支援業	196	2,320	130	247	30	195	13	186
P 医療，福祉	516	10,044	152	362	157	1,042	112	1,458
Q 複合サービス事業	57	487	35	105	14	83	4	61
R サービス業（他に分類されないもの）	485	5,048	304	637	79	530	38	485

倉吉市

区 分	事業所数	従業者数	1～4人		5～9人		10～19人	
			事業所数	従業者数	事業所数	従業者数	事業所数	従業者数
合 計（事業内容等不詳を除く）	2,974	23,928	1,853	3,797	572	3,746	325	4,343
A B 農林漁業（個人経営を除く）	24	301	11	23	2	12	6	80
C 鉱業，採石業，砂利採取業	1	3	1	3	—	—	—	—
D 建設業	264	1,792	134	315	80	533	35	462
E 製造業	168	3,920	64	170	42	272	22	300
F 電気・ガス・熱供給・水道業	3	153	—	—	—	—	—	—
G 情報通信業	25	140	15	33	7	51	2	30
H 運輸業，郵便業	40	813	15	32	5	35	5	74
I 卸売業，小売業	835	4,893	522	1,139	176	1,154	98	1,298
J 金融業，保険業	65	574	30	74	17	121	12	172
K 不動産業，物品賃貸業	136	337	122	199	8	47	5	61
L 学術研究，専門・技術サービス業	113	686	77	165	21	134	7	105
M 宿泊業，飲食サービス業	424	2,137	293	618	79	479	40	515
N 生活関連サービス業，娯楽業	297	978	253	433	20	123	15	207
O 教育，学習支援業	83	466	63	103	8	57	8	104
P 医療，福祉	243	5,074	68	140	72	510	54	701
Q 複合サービス事業	27	353	14	37	6	32	4	61
R サービス業（他に分類されないもの）	226	1,308	171	313	29	186	12	173

(単位：事業所、人)

20～29人		30～49人		50～99人		100人以上		出向・派遣のみ		
事業所数	従業者数	事業所数	従業者数	事業所数	従業者数	事業所数	従業者数	事業所数	従業者数	
327	7,817	183	6,858	130	8,596	66	14,192	20	—	
4	89	—	—	—	—	—	—	—	—	AB
—	—	—	—	—	—	—	—	—	—	C
33	781	14	486	5	318	4	500	1	—	D
24	580	13	507	14	852	13	3,391	5	—	E
—	—	2	80	2	147	—	—	—	—	F
5	121	1	39	2	108	2	262	—	—	G
18	433	15	569	16	1,127	9	1,946	2	—	H
84	1,998	48	1,844	27	1,781	6	738	4	—	I
17	402	12	428	4	220	2	287	—	—	J
5	122	2	68	—	—	—	—	2	—	K
7	164	2	64	2	125	—	—	—	—	L
52	1,246	17	670	19	1,307	1	194	1	—	M
7	177	9	320	4	253	1	211	1	—	N
11	258	5	170	5	364	2	900	—	—	O
37	893	27	1,000	16	1,122	15	4,167	—	—	P
2	45	—	—	1	71	1	122	—	—	Q
21	508	16	613	13	801	10	1,474	4	—	R

(単位：事業所、人)

20～29人		30～49人		50～99人		100人以上		出向・派遣のみ		
事業所数	従業者数	事業所数	従業者数	事業所数	従業者数	事業所数	従業者数	事業所数	従業者数	
97	2,322	58	2,154	41	2,795	24	4,771	4	—	
4	90	—	—	1	96	—	—	—	—	AB
—	—	—	—	—	—	—	—	—	—	C
4	96	9	324	1	62	—	—	1	—	D
11	272	13	525	7	448	9	1,933	—	—	E
1	27	—	—	2	126	—	—	—	—	F
1	26	—	—	—	—	—	—	—	—	G
6	147	2	76	5	326	1	123	1	—	H
21	492	11	412	6	398	—	—	1	—	I
2	45	4	162	—	—	—	—	—	—	J
—	—	1	30	—	—	—	—	—	—	K
4	93	3	116	1	73	—	—	—	—	L
5	114	3	109	3	197	1	105	—	—	M
5	119	3	96	—	—	—	—	1	—	N
—	—	2	67	2	135	—	—	—	—	O
23	553	5	167	11	808	10	2,195	—	—	P
1	27	1	40	—	—	1	156	—	—	Q
9	221	1	30	2	126	2	259	—	—	R

第2表 産業大分類、従業者規模別事業所数及び従業者数（その3）

境港市

区 分	事業所数	従業者数	1～4人		5～9人		10～19人	
			事業所数	従業者数	事業所数	従業者数	事業所数	従業者数
合 計（事業内容等不詳を除く）	1,537	13,980	870	1,850	316	2,054	190	2,613
A B 農林漁業（個人経営を除く）	22	565	4	11	7	39	5	70
C 鉱業，採石業，砂利採取業	—	—	—	—	—	—	—	—
D 建設業	114	767	60	124	27	180	20	280
E 製造業	139	3,641	39	86	21	144	24	336
F 電気・ガス・熱供給・水道業	—	—	—	—	—	—	—	—
G 情報通信業	11	53	6	13	3	20	2	20
H 運輸業，郵便業	65	1,324	14	35	11	74	16	237
I 卸売業，小売業	514	3,425	305	694	127	816	52	691
J 金融業，保険業	26	223	12	29	5	34	7	99
K 不動産業，物品賃貸業	48	162	40	80	4	25	4	57
L 学術研究，専門・技術サービス業	45	173	31	62	11	66	3	45
M 宿泊業，飲食サービス業	172	950	99	218	48	311	21	309
N 生活関連サービス業，娯楽業	136	393	125	235	4	24	4	56
O 教育，学習支援業	45	120	38	68	4	22	2	30
P 医療，福祉	93	1,527	28	61	28	199	18	232
Q 複合サービス事業	15	113	11	30	1	5	—	—
R サービス業（他に分類されないもの）	92	544	58	104	15	95	12	151

岩美町

区 分	事業所数	従業者数	1～4人		5～9人		10～19人	
			事業所数	従業者数	事業所数	従業者数	事業所数	従業者数
合 計（事業内容等不詳を除く）	426	3,023	282	568	68	445	44	555
A B 農林漁業（個人経営を除く）	21	213	3	7	4	34	13	150
C 鉱業，採石業，砂利採取業	1	21	—	—	—	—	—	—
D 建設業	36	235	20	49	11	67	2	26
E 製造業	41	978	12	23	13	84	4	56
F 電気・ガス・熱供給・水道業	—	—	—	—	—	—	—	—
G 情報通信業	—	—	—	—	—	—	—	—
H 運輸業，郵便業	10	95	6	12	1	9	2	30
I 卸売業，小売業	116	479	93	185	12	81	7	84
J 金融業，保険業	8	40	4	6	2	12	2	22
K 不動産業，物品賃貸業	3	17	2	4	—	—	1	13
L 学術研究，専門・技術サービス業	4	4	3	4	—	—	—	—
M 宿泊業，飲食サービス業	53	270	34	88	13	75	4	52
N 生活関連サービス業，娯楽業	40	96	38	60	—	—	1	13
O 教育，学習支援業	9	17	8	11	1	6	—	—
P 医療，福祉	20	303	6	13	5	38	6	81
Q 複合サービス事業	14	104	9	22	2	12	1	16
R サービス業（他に分類されないもの）	50	151	44	84	4	27	1	12



第2表 産業大分類、従業者規模別事業所数及び従業者数（その4）

若桜町

区 分	事業所数	従業者数	1～4人		5～9人		10～19人	
			事業所数	従業者数	事業所数	従業者数	事業所数	従業者数
合 計（事業内容等不詳を除く）	168	824	118	217	32	211	11	155
A B 農林漁業（個人経営を除く）	3	18	—	—	3	18	—	—
C 鉱業，採石業，砂利採取業	—	—	—	—	—	—	—	—
D 建設業	15	77	11	20	2	12	1	11
E 製造業	20	185	9	19	6	47	2	24
F 電気・ガス・熱供給・水道業	—	—	—	—	—	—	—	—
G 情報通信業	—	—	—	—	—	—	—	—
H 運輸業，郵便業	6	45	2	3	2	14	2	28
I 卸売業，小売業	48	142	38	63	8	46	2	33
J 金融業，保険業	4	16	3	9	1	7	—	—
K 不動産業，物品賃貸業	5	13	4	6	1	7	—	—
L 学術研究，専門・技術サービス業	1	1	1	1	—	—	—	—
M 宿泊業，飲食サービス業	16	67	11	25	4	26	1	16
N 生活関連サービス業，娯楽業	17	29	17	29	—	—	—	—
O 教育，学習支援業	6	14	5	7	1	7	—	—
P 医療，福祉	10	157	3	7	2	13	2	25
Q 複合サービス事業	3	27	1	2	1	7	1	18
R サービス業（他に分類されないもの）	14	33	13	26	1	7	—	—

智頭町

区 分	事業所数	従業者数	1～4人		5～9人		10～19人	
			事業所数	従業者数	事業所数	従業者数	事業所数	従業者数
合 計（事業内容等不詳を除く）	326	2,153	211	429	63	412	33	451
A B 農林漁業（個人経営を除く）	5	18	4	8	—	—	1	10
C 鉱業，採石業，砂利採取業	—	—	—	—	—	—	—	—
D 建設業	48	268	29	57	10	65	8	119
E 製造業	45	657	17	44	13	86	9	115
F 電気・ガス・熱供給・水道業	1	2	1	2	—	—	—	—
G 情報通信業	1	8	—	—	1	8	—	—
H 運輸業，郵便業	7	92	2	5	4	28	—	—
I 卸売業，小売業	89	460	64	138	13	82	8	107
J 金融業，保険業	6	38	2	4	3	24	1	10
K 不動産業，物品賃貸業	8	17	6	11	1	6	—	—
L 学術研究，専門・技術サービス業	5	11	5	11	—	—	—	—
M 宿泊業，飲食サービス業	21	87	14	26	6	35	—	—
N 生活関連サービス業，娯楽業	30	54	27	39	1	5	1	10
O 教育，学習支援業	4	8	4	8	—	—	—	—
P 医療，福祉	17	249	5	8	6	43	4	68
Q 複合サービス事業	8	100	4	9	1	5	1	12
R サービス業（他に分類されないもの）	31	84	27	59	4	25	—	—



第2表 産業大分類、従業者規模別事業所数及び従業者数（その5）

八頭町

区 分	事業所数	従業者数	1～4人		5～9人		10～19人	
			事業所数	従業者数	事業所数	従業者数	事業所数	従業者数
合 計（事業内容等不詳を除く）	523	3,130	345	714	93	617	50	662
A B 農林漁業（個人経営を除く）	14	213	2	4	5	35	5	66
C 鉱業，採石業，砂利採取業	—	—	—	—	—	—	—	—
D 建設業	80	477	48	117	19	130	10	130
E 製造業	45	595	18	49	7	46	8	109
F 電気・ガス・熱供給・水道業	—	—	—	—	—	—	—	—
G 情報通信業	2	32	1	2	—	—	—	—
H 運輸業，郵便業	12	113	5	15	2	15	4	56
I 卸売業，小売業	153	762	109	226	26	166	12	152
J 金融業，保険業	8	67	4	12	2	15	1	10
K 不動産業，物品賃貸業	9	21	8	14	1	7	—	—
L 学術研究，専門・技術サービス業	15	33	14	27	1	6	—	—
M 宿泊業，飲食サービス業	31	91	26	55	4	26	1	10
N 生活関連サービス業，娯楽業	57	151	50	81	3	19	2	31
O 教育，学習支援業	12	30	10	15	1	5	1	10
P 医療，福祉	30	340	6	9	15	108	4	59
Q 複合サービス事業	18	125	11	31	3	16	2	29
R サービス業（他に分類されないもの）	37	80	33	57	4	23	—	—

三朝町

区 分	事業所数	従業者数	1～4人		5～9人		10～19人	
			事業所数	従業者数	事業所数	従業者数	事業所数	従業者数
合 計（事業内容等不詳を除く）	258	2,327	161	321	48	338	25	333
A B 農林漁業（個人経営を除く）	2	10	1	4	1	6	—	—
C 鉱業，採石業，砂利採取業	—	—	—	—	—	—	—	—
D 建設業	19	90	10	19	8	54	1	17
E 製造業	11	200	2	6	3	23	3	46
F 電気・ガス・熱供給・水道業	—	—	—	—	—	—	—	—
G 情報通信業	1	3	1	3	—	—	—	—
H 運輸業，郵便業	4	17	3	8	1	9	—	—
I 卸売業，小売業	58	285	35	67	15	108	7	82
J 金融業，保険業	3	15	2	8	1	7	—	—
K 不動産業，物品賃貸業	20	33	19	24	1	9	—	—
L 学術研究，専門・技術サービス業	5	58	4	14	—	—	—	—
M 宿泊業，飲食サービス業	61	802	38	83	6	43	7	95
N 生活関連サービス業，娯楽業	22	73	17	30	4	28	1	15
O 教育，学習支援業	4	51	2	2	1	5	—	—
P 医療，福祉	15	557	2	3	4	23	3	38
Q 複合サービス事業	7	47	4	12	2	15	—	—
R サービス業（他に分類されないもの）	26	86	21	38	1	8	3	40



(単位：事業所、人)

20～29人		30～49人		50～99人		100人以上		出向・派遣のみ		
事業所数	従業者数	事業所数	従業者数	事業所数	従業者数	事業所数	従業者数	事業所数	従業者数	
16	384	11	426	6	327	—	—	2	—	
—	—	—	—	2	108	—	—	—	—	AB
—	—	—	—	—	—	—	—	—	—	C
2	49	—	—	1	51	—	—	—	—	D
7	167	4	167	1	57	—	—	—	—	E
—	—	—	—	—	—	—	—	—	—	F
—	—	1	30	—	—	—	—	—	—	G
1	27	—	—	—	—	—	—	—	—	H
1	24	2	83	2	111	—	—	1	—	I
—	—	1	30	—	—	—	—	—	—	J
—	—	—	—	—	—	—	—	—	—	K
—	—	—	—	—	—	—	—	—	—	L
—	—	—	—	—	—	—	—	—	—	M
1	20	—	—	—	—	—	—	1	—	N
—	—	—	—	—	—	—	—	—	—	O
2	48	3	116	—	—	—	—	—	—	P
2	49	—	—	—	—	—	—	—	—	Q
—	—	—	—	—	—	—	—	—	—	R

(単位：事業所、人)

20～29人		30～49人		50～99人		100人以上		出向・派遣のみ		
事業所数	従業者数	事業所数	従業者数	事業所数	従業者数	事業所数	従業者数	事業所数	従業者数	
6	150	7	300	7	546	2	339	2	—	
—	—	—	—	—	—	—	—	—	—	AB
—	—	—	—	—	—	—	—	—	—	C
—	—	—	—	—	—	—	—	—	—	D
1	27	—	—	1	98	—	—	1	—	E
—	—	—	—	—	—	—	—	—	—	F
—	—	—	—	—	—	—	—	—	—	G
—	—	—	—	—	—	—	—	—	—	H
1	28	—	—	—	—	—	—	—	—	I
—	—	—	—	—	—	—	—	—	—	J
—	—	—	—	—	—	—	—	—	—	K
—	—	1	44	—	—	—	—	—	—	L
1	27	4	170	5	384	—	—	—	—	M
—	—	—	—	—	—	—	—	—	—	N
—	—	1	44	—	—	—	—	—	—	O
2	48	1	42	1	64	2	339	—	—	P
1	20	—	—	—	—	—	—	—	—	Q
—	—	—	—	—	—	—	—	1	—	R

第2表 産業大分類、従業者規模別事業所数及び従業者数（その6）

湯梨浜町

区 分	事業所数	従業者数	1～4人		5～9人		10～19人	
			事業所数	従業者数	事業所数	従業者数	事業所数	従業者数
合 計（事業内容等不詳を除く）	590	3,993	392	786	103	679	60	802
A B 農林漁業（個人経営を除く）	10	180	2	3	2	15	2	22
C 鉱業，採石業，砂利採取業	—	—	—	—	—	—	—	—
D 建設業	74	394	43	93	21	133	8	110
E 製造業	44	581	27	67	5	38	7	96
F 電気・ガス・熱供給・水道業	2	39	—	—	1	9	—	—
G 情報通信業	2	10	1	2	1	8	—	—
H 運輸業，郵便業	11	140	6	13	1	8	2	27
I 卸売業，小売業	158	733	109	226	30	193	14	170
J 金融業，保険業	11	53	4	14	6	39	—	—
K 不動産業，物品賃貸業	30	55	29	42	—	—	1	13
L 学術研究，専門・技術サービス業	15	38	14	26	—	—	1	12
M 宿泊業，飲食サービス業	66	643	36	78	18	116	7	79
N 生活関連サービス業，娯楽業	57	238	45	71	5	34	5	74
O 教育，学習支援業	17	59	16	25	—	—	—	—
P 医療，福祉	31	502	11	17	7	49	8	123
Q 複合サービス事業	10	73	5	14	2	14	3	45
R サービス業（他に分類されないもの）	52	255	44	95	4	23	2	31

琴浦町

区 分	事業所数	従業者数	1～4人		5～9人		10～19人	
			事業所数	従業者数	事業所数	従業者数	事業所数	従業者数
合 計（事業内容等不詳を除く）	786	6,581	507	1,040	148	996	73	972
A B 農林漁業（個人経営を除く）	15	167	6	16	5	38	1	18
C 鉱業，採石業，砂利採取業	—	—	—	—	—	—	—	—
D 建設業	97	833	53	116	23	159	13	156
E 製造業	51	2,195	21	55	9	60	6	84
F 電気・ガス・熱供給・水道業	1	1	1	1	—	—	—	—
G 情報通信業	1	17	—	—	—	—	1	17
H 運輸業，郵便業	25	313	4	12	6	43	10	130
I 卸売業，小売業	221	1,226	143	323	53	349	16	205
J 金融業，保険業	11	82	4	8	5	34	1	19
K 不動産業，物品賃貸業	33	62	30	49	2	13	—	—
L 学術研究，専門・技術サービス業	25	64	24	48	—	—	1	16
M 宿泊業，飲食サービス業	73	381	42	100	23	148	6	84
N 生活関連サービス業，娯楽業	91	184	88	134	2	16	—	—
O 教育，学習支援業	16	38	14	24	2	14	—	—
P 医療，福祉	48	649	16	30	11	76	13	188
Q 複合サービス事業	14	104	9	26	2	14	1	11
R サービス業（他に分類されないもの）	64	265	52	98	5	32	4	44

(単位：事業所、人)

20～29人		30～49人		50～99人		100人以上		出向・派遣のみ		
事業所数	従業者数	事業所数	従業者数	事業所数	従業者数	事業所数	従業者数	事業所数	従業者数	
6	133	19	670	6	398	3	525	1	—	
1	22	3	118	—	—	—	—	—	—	AB
—	—	—	—	—	—	—	—	—	—	C
1	24	1	34	—	—	—	—	—	—	D
1	21	2	71	1	51	1	237	—	—	E
—	—	1	30	—	—	—	—	—	—	F
—	—	—	—	—	—	—	—	—	—	G
—	—	1	31	1	61	—	—	—	—	H
2	43	3	101	—	—	—	—	—	—	I
—	—	—	—	—	—	—	—	1	—	J
—	—	—	—	—	—	—	—	—	—	K
—	—	—	—	—	—	—	—	—	—	L
—	—	3	107	1	93	1	170	—	—	M
1	23	1	36	—	—	—	—	—	—	N
—	—	1	34	—	—	—	—	—	—	O
—	—	2	63	2	132	1	118	—	—	P
—	—	—	—	—	—	—	—	—	—	Q
—	—	1	45	1	61	—	—	—	—	R

(単位：事業所、人)

20～29人		30～49人		50～99人		100人以上		出向・派遣のみ		
事業所数	従業者数	事業所数	従業者数	事業所数	従業者数	事業所数	従業者数	事業所数	従業者数	
26	638	12	415	12	832	7	1,688	1	—	
1	20	2	75	—	—	—	—	—	—	AB
—	—	—	—	—	—	—	—	—	—	C
3	73	2	74	2	125	1	130	—	—	D
3	74	2	61	4	303	6	1,558	—	—	E
—	—	—	—	—	—	—	—	—	—	F
—	—	—	—	—	—	—	—	—	—	G
4	91	1	37	—	—	—	—	—	—	H
5	137	1	33	3	179	—	—	—	—	I
1	21	—	—	—	—	—	—	—	—	J
—	—	—	—	—	—	—	—	1	—	K
—	—	—	—	—	—	—	—	—	—	L
2	49	—	—	—	—	—	—	—	—	M
—	—	1	34	—	—	—	—	—	—	N
—	—	—	—	—	—	—	—	—	—	O
4	98	1	32	3	225	—	—	—	—	P
2	53	—	—	—	—	—	—	—	—	Q
1	22	2	69	—	—	—	—	—	—	R

第2表 産業大分類、従業者規模別事業所数及び従業者数（その7）

北 栄 町

区 分	事業所数	従業者数	1～4人		5～9人		10～19人	
			事業所数	従業者数	事業所数	従業者数	事業所数	従業者数
合 計（事業内容等不詳を除く）	597	4,053	367	726	123	801	70	952
A B 農林漁業（個人経営を除く）	12	175	1	2	2	16	6	80
C 鉱業，採石業，砂利採取業	1	3	1	3	—	—	—	—
D 建設業	94	576	50	109	31	198	9	120
E 製造業	47	667	17	33	14	96	9	109
F 電気・ガス・熱供給・水道業	1	3	1	3	—	—	—	—
G 情報通信業	3	10	2	4	1	6	—	—
H 運輸業，郵便業	24	331	3	6	9	63	5	72
I 卸売業，小売業	164	847	112	241	28	179	19	260
J 金融業，保険業	12	78	6	14	5	33	—	—
K 不動産業，物品賃貸業	24	88	20	45	2	13	2	30
L 学術研究，専門・技術サービス業	18	39	16	26	2	13	—	—
M 宿泊業，飲食サービス業	25	97	18	41	4	20	3	36
N 生活関連サービス業，娯楽業	55	182	47	76	5	31	1	12
O 教育，学習支援業	23	76	21	25	1	8	—	—
P 医療，福祉	37	509	10	15	8	52	14	199
Q 複合サービス事業	8	70	4	14	2	11	1	19
R サービス業（他に分類されないもの）	49	302	38	69	9	62	1	15

日 吉 津 村

区 分	事業所数	従業者数	1～4人		5～9人		10～19人	
			事業所数	従業者数	事業所数	従業者数	事業所数	従業者数
合 計（事業内容等不詳を除く）	264	2,472	132	322	74	485	28	382
A B 農林漁業（個人経営を除く）	2	13	1	3	—	—	1	10
C 鉱業，採石業，砂利採取業	—	—	—	—	—	—	—	—
D 建設業	30	187	15	30	9	58	5	74
E 製造業	12	174	6	15	—	—	3	44
F 電気・ガス・熱供給・水道業	—	—	—	—	—	—	—	—
G 情報通信業	—	—	—	—	—	—	—	—
H 運輸業，郵便業	2	63	—	—	—	—	1	18
I 卸売業，小売業	110	984	58	179	39	249	7	81
J 金融業，保険業	3	19	1	3	2	16	—	—
K 不動産業，物品賃貸業	13	17	12	17	—	—	—	—
L 学術研究，専門・技術サービス業	6	9	6	9	—	—	—	—
M 宿泊業，飲食サービス業	32	551	9	21	5	35	6	84
N 生活関連サービス業，娯楽業	16	122	9	19	3	20	2	29
O 教育，学習支援業	6	12	5	6	1	6	—	—
P 医療，福祉	13	171	—	—	8	51	2	26
Q 複合サービス事業	2	8	2	8	—	—	—	—
R サービス業（他に分類されないもの）	17	142	8	12	7	50	1	16

(単位：事業所、人)

20～29人		30～49人		50～99人		100人以上		出向・派遣のみ		
事業所数	従業者数	事業所数	従業者数	事業所数	従業者数	事業所数	従業者数	事業所数	従業者数	
12	278	18	668	5	358	2	270	—	—	
2	46	1	31	—	—	—	—	—	—	AB
—	—	—	—	—	—	—	—	—	—	C
1	21	2	67	1	61	—	—	—	—	D
—	—	4	170	2	145	1	114	—	—	E
—	—	—	—	—	—	—	—	—	—	F
—	—	—	—	—	—	—	—	—	—	G
4	92	3	98	—	—	—	—	—	—	H
1	21	4	146	—	—	—	—	—	—	I
—	—	1	31	—	—	—	—	—	—	J
—	—	—	—	—	—	—	—	—	—	K
—	—	—	—	—	—	—	—	—	—	L
—	—	—	—	—	—	—	—	—	—	M
1	22	1	41	—	—	—	—	—	—	N
—	—	1	43	—	—	—	—	—	—	O
2	50	1	41	2	152	—	—	—	—	P
1	26	—	—	—	—	—	—	—	—	Q
—	—	—	—	—	—	1	156	—	—	R

(単位：事業所、人)

20～29人		30～49人		50～99人		100人以上		出向・派遣のみ		
事業所数	従業者数	事業所数	従業者数	事業所数	従業者数	事業所数	従業者数	事業所数	従業者数	
10	225	13	503	3	186	1	369	3	—	
—	—	—	—	—	—	—	—	—	—	AB
—	—	—	—	—	—	—	—	—	—	C
1	25	—	—	—	—	—	—	—	—	D
1	20	1	39	1	56	—	—	—	—	E
—	—	—	—	—	—	—	—	—	—	F
—	—	—	—	—	—	—	—	—	—	G
—	—	1	45	—	—	—	—	—	—	H
3	74	1	32	—	—	1	369	1	—	I
—	—	—	—	—	—	—	—	—	—	J
—	—	—	—	—	—	—	—	1	—	K
—	—	—	—	—	—	—	—	—	—	L
3	64	7	281	1	66	—	—	1	—	M
1	20	1	34	—	—	—	—	—	—	N
—	—	—	—	—	—	—	—	—	—	O
1	22	2	72	—	—	—	—	—	—	P
—	—	—	—	—	—	—	—	—	—	Q
—	—	—	—	1	64	—	—	—	—	R

第2表 産業大分類、従業者規模別事業所数及び従業者数（その8）

大山町

区分	事業所数	従業者数	1～4人		5～9人		10～19人	
			事業所数	従業者数	事業所数	従業者数	事業所数	従業者数
合計（事業内容等不詳を除く）	554	4,411	337	709	111	738	54	731
A B 農林漁業（個人経営を除く）	19	165	9	21	5	37	2	30
C 鉱業，採石業，砂利採取業	—	—	—	—	—	—	—	—
D 建設業	72	414	43	95	19	129	5	74
E 製造業	37	982	10	24	7	47	6	70
F 電気・ガス・熱供給・水道業	1	—	—	—	—	—	—	—
G 情報通信業	—	—	—	—	—	—	—	—
H 運輸業，郵便業	13	131	3	9	5	34	4	48
I 卸売業，小売業	146	887	90	193	33	213	14	199
J 金融業，保険業	9	49	3	12	6	37	—	—
K 不動産業，物品賃貸業	10	29	9	15	—	—	1	14
L 学術研究，専門・技術サービス業	8	52	7	14	—	—	—	—
M 宿泊業，飲食サービス業	78	476	50	120	15	102	10	130
N 生活関連サービス業，娯楽業	43	114	37	57	4	30	2	27
O 教育，学習支援業	5	12	4	5	1	7	—	—
P 医療，福祉	32	735	10	22	6	37	4	54
Q 複合サービス事業	19	135	10	22	4	28	4	65
R サービス業（他に分類されないもの）	62	230	52	100	6	37	2	20

南部町

区分	事業所数	従業者数	1～4人		5～9人		10～19人	
			事業所数	従業者数	事業所数	従業者数	事業所数	従業者数
合計（事業内容等不詳を除く）	271	2,418	178	358	44	291	26	344
A B 農林漁業（個人経営を除く）	6	71	2	5	2	17	1	15
C 鉱業，採石業，砂利採取業	—	—	—	—	—	—	—	—
D 建設業	42	257	29	61	6	42	5	61
E 製造業	25	989	8	20	6	40	—	—
F 電気・ガス・熱供給・水道業	—	—	—	—	—	—	—	—
G 情報通信業	2	6	1	1	1	5	—	—
H 運輸業，郵便業	7	68	4	9	—	—	2	28
I 卸売業，小売業	60	323	36	69	14	81	8	103
J 金融業，保険業	5	19	4	11	1	8	—	—
K 不動産業，物品賃貸業	3	9	2	4	1	5	—	—
L 学術研究，専門・技術サービス業	8	22	7	15	1	7	—	—
M 宿泊業，飲食サービス業	19	99	13	27	3	25	2	23
N 生活関連サービス業，娯楽業	25	54	24	38	—	—	1	16
O 教育，学習支援業	5	13	4	8	1	5	—	—
P 医療，福祉	21	355	7	17	6	44	3	50
Q 複合サービス事業	7	52	3	9	1	5	3	38
R サービス業（他に分類されないもの）	36	81	34	64	1	7	1	10



第2表 産業大分類、従業者規模別事業所数及び従業者数（その9）

伯耆町

区 分	事業所数	従業者数	1～4人		5～9人		10～19人	
			事業所数	従業者数	事業所数	従業者数	事業所数	従業者数
合 計（事業内容等不詳を除く）	331	2,833	195	427	67	435	39	536
A B 農林漁業（個人経営を除く）	16	120	7	19	6	39	1	10
C 鉱業，採石業，砂利採取業	1	9	—	—	1	9	—	—
D 建設業	35	245	20	36	6	37	6	84
E 製造業	25	418	4	10	8	46	6	91
F 電気・ガス・熱供給・水道業	—	—	—	—	—	—	—	—
G 情報通信業	1	13	—	—	—	—	1	13
H 運輸業，郵便業	7	67	1	4	3	22	3	41
I 卸売業，小売業	80	559	50	115	15	111	9	121
J 金融業，保険業	6	29	4	14	1	5	1	10
K 不動産業，物品賃貸業	9	29	7	16	2	13	—	—
L 学術研究，専門・技術サービス業	9	29	5	7	4	22	—	—
M 宿泊業，飲食サービス業	45	298	38	91	6	36	—	—
N 生活関連サービス業，娯楽業	30	157	23	42	3	19	2	29
O 教育，学習支援業	6	6	5	6	—	—	—	—
P 医療，福祉	27	699	7	16	7	48	6	81
Q 複合サービス事業	7	47	4	11	1	5	2	31
R サービス業（他に分類されないもの）	27	108	20	40	4	23	2	25

日南町

区 分	事業所数	従業者数	1～4人		5～9人		10～19人	
			事業所数	従業者数	事業所数	従業者数	事業所数	従業者数
合 計（事業内容等不詳を除く）	269	1,370	192	391	41	260	24	321
A B 農林漁業（個人経営を除く）	14	210	4	13	1	7	4	52
C 鉱業，採石業，砂利採取業	—	—	—	—	—	—	—	—
D 建設業	41	317	26	47	6	42	6	89
E 製造業	15	135	8	13	4	25	2	26
F 電気・ガス・熱供給・水道業	—	—	—	—	—	—	—	—
G 情報通信業	—	—	—	—	—	—	—	—
H 運輸業，郵便業	8	79	1	2	2	12	5	65
I 卸売業，小売業	80	272	64	140	13	77	2	28
J 金融業，保険業	5	23	3	12	2	11	—	—
K 不動産業，物品賃貸業	3	4	2	4	—	—	—	—
L 学術研究，専門・技術サービス業	4	16	3	5	—	—	1	11
M 宿泊業，飲食サービス業	22	90	16	34	4	28	2	28
N 生活関連サービス業，娯楽業	31	56	29	43	2	13	—	—
O 教育，学習支援業	2	3	2	3	—	—	—	—
P 医療，福祉	4	24	1	2	2	10	1	12
Q 複合サービス事業	10	53	8	22	1	8	—	—
R サービス業（他に分類されないもの）	30	88	25	51	4	27	1	10





第2表 産業大分類、従業者規模別事業所数及び従業者数（その10）

日野町

区 分	事業所数	従業者数	1～4人		5～9人		10～19人	
			事業所数	従業者数	事業所数	従業者数	事業所数	従業者数
合 計（事業内容等不詳を除く）	202	1,106	135	274	36	246	22	277
A B 農林漁業（個人経営を除く）	6	86	2	6	2	13	1	12
C 鉱業，採石業，砂利採取業	1	15	—	—	—	—	1	15
D 建設業	23	147	11	26	5	35	7	86
E 製造業	17	155	7	14	3	21	3	41
F 電気・ガス・熱供給・水道業	—	—	—	—	—	—	—	—
G 情報通信業	—	—	—	—	—	—	—	—
H 運輸業，郵便業	6	42	3	7	1	6	2	29
I 卸売業，小売業	60	263	38	78	18	117	2	21
J 金融業，保険業	4	20	3	12	1	8	—	—
K 不動産業，物品賃貸業	6	23	5	9	—	—	1	14
L 学術研究，専門・技術サービス業	4	7	4	7	—	—	—	—
M 宿泊業，飲食サービス業	18	63	15	40	2	13	1	10
N 生活関連サービス業，娯楽業	17	25	16	18	1	7	—	—
O 教育，学習支援業	4	6	4	6	—	—	—	—
P 医療，福祉	12	183	6	16	2	17	2	22
Q 複合サービス事業	4	28	2	4	1	9	1	15
R サービス業（他に分類されないもの）	20	43	19	31	—	—	1	12

江府町

区 分	事業所数	従業者数	1～4人		5～9人		10～19人	
			事業所数	従業者数	事業所数	従業者数	事業所数	従業者数
合 計（事業内容等不詳を除く）	126	912	81	168	17	116	18	248
A B 農林漁業（個人経営を除く）	2	17	1	4	—	—	1	13
C 鉱業，採石業，砂利採取業	—	—	—	—	—	—	—	—
D 建設業	25	167	18	37	2	10	1	12
E 製造業	12	165	3	7	3	22	4	54
F 電気・ガス・熱供給・水道業	1	4	1	4	—	—	—	—
G 情報通信業	1	1	1	1	—	—	—	—
H 運輸業，郵便業	8	127	—	—	3	22	3	43
I 卸売業，小売業	30	115	22	45	5	34	3	36
J 金融業，保険業	2	25	—	—	1	7	1	18
K 不動産業，物品賃貸業	3	12	2	4	1	8	—	—
L 学術研究，専門・技術サービス業	3	18	2	3	—	—	1	15
M 宿泊業，飲食サービス業	9	102	5	14	2	13	1	10
N 生活関連サービス業，娯楽業	11	16	11	16	—	—	—	—
O 教育，学習支援業	—	—	—	—	—	—	—	—
P 医療，福祉	3	80	1	4	—	—	1	13
Q 複合サービス事業	3	24	2	6	—	—	1	18
R サービス業（他に分類されないもの）	13	39	12	23	—	—	1	16



第3表 産業大分類別企業数及び売上金額（その1）

鳥取県

（単位：企業、百万円）

区 分	企 業 数	企 業 数 (経理事項等 不詳を除く)	売上金額	費用総額	付加価値額	
合 計	19,474	16,771	〔産業分類別の秘匿を最小限にするため、 県・市町村の合計は表章していない〕			
A B 農林漁業（個人経営を除く）	227	194	42,144	40,582	9,525	A B
C 鉱業，採石業，砂利採取業	7	6	382	361	165	C
D 建設業	2,253	1,978	239,246	228,986	54,264	D
E 製造業	1,403	1,239	467,185	446,688	103,585	E
F 電気・ガス・熱供給・水道業	5	5	5,442	5,046	1,184	F
G 情報通信業	123	108	32,053	30,432	9,550	G
H 運輸業，郵便業	287	260	60,475	57,676	23,171	H
I 卸売業，小売業	4,774	4,249	771,177	732,223	116,755	I
J 金融業，保険業	193	176	109,113	101,161	20,752	J
K 不動産業，物品賃貸業	1,131	984	37,769	34,933	9,754	K
L 学術研究，専門・技術サービス業	811	737	32,332	28,721	15,153	L
M 宿泊業，飲食サービス業	2,655	1,943	60,748	53,706	23,711	M
N 生活関連サービス業，娯楽業	2,152	1,819	112,492	105,471	17,504	N
O 教育，学習支援業	525	460	54,551	51,501	25,144	O
P 医療，福祉	1,243	1,091	191,993	174,805	101,356	P
Q 複合サービス事業	103	98	53,558	48,297	14,374	Q
R サービス業（他に分類されないもの）	1,582	1,424	62,068	57,842	27,093	R

鳥取市

（単位：企業、百万円）

区 分	企 業 数	企 業 数 (経理事項等 不詳を除く)	売上金額	費用総額	付加価値額	
合 計	6,695	5,617	〔産業分類別の秘匿を最小限にするため、 県・市町村の合計は表章していない〕			
A B 農林漁業（個人経営を除く）	45	40	7,753	7,698	1,153	A B
C 鉱業，採石業，砂利採取業	3	2	X	X	X	C
D 建設業	701	597	78,366	75,596	17,087	D
E 製造業	504	428	159,065	155,797	30,394	E
F 電気・ガス・熱供給・水道業	1	1	X	X	X	F
G 情報通信業	53	46	16,770	15,914	4,513	G
H 運輸業，郵便業	82	74	23,153	22,913	9,664	H
I 卸売業，小売業	1,543	1,337	256,976	244,456	39,197	I
J 金融業，保険業	76	72	95,820	89,564	15,294	J
K 不動産業，物品賃貸業	533	454	21,084	20,049	4,477	K
L 学術研究，専門・技術サービス業	301	269	13,184	11,997	5,732	L
M 宿泊業，飲食サービス業	908	645	19,990	18,015	7,894	M
N 生活関連サービス業，娯楽業	741	613	63,147	59,314	8,882	N
O 教育，学習支援業	179	155	43,750	41,386	19,757	O
P 医療，福祉	431	361	76,118	70,894	32,167	P
Q 複合サービス事業	38	36	19,510	14,922	8,818	Q
R サービス業（他に分類されないもの）	556	487	24,687	23,472	10,174	R

第3表 産業大分類別企業数及び売上金額（その2）

米子市

（単位：企業、百万円）

区 分	企 業 数	企 業 数 (経理事項等 不詳を除く)	売上金額	費用総額	付加価値額	
合 計（事業内容等不詳を除く）	4,884	4,051	〔産業分類別の秘匿を最小限にするため、 県・市町村の合計は表章していない〕			
A B 農林漁業（個人経営を除く）	18	16	1,458	1,495	424	A B
C 鉱業，採石業，砂利採取業	—	—	—	—	—	C
D 建設業	513	461	66,288	63,280	14,702	D
E 製造業	278	238	75,279	73,172	18,501	E
F 電気・ガス・熱供給・水道業	1	1	X	X	X	F
G 情報通信業	43	38	13,335	12,614	4,325	G
H 運輸業，郵便業	62	57	10,482	10,045	4,210	H
I 卸売業，小売業	1,157	1,002	301,546	287,549	42,988	I
J 金融業，保険業	64	56	10,571	9,229	4,129	J
K 不動産業，物品賃貸業	278	242	12,310	11,079	3,516	K
L 学術研究，専門・技術サービス業	257	234	12,469	11,017	5,906	L
M 宿泊業，飲食サービス業	771	479	21,513	19,464	7,909	M
N 生活関連サービス業，娯楽業	570	463	33,116	31,328	4,452	N
O 教育，学習支援業	147	128	7,509	6,988	3,710	O
P 医療，福祉	373	323	52,091	46,557	30,242	P
Q 複合サービス事業	22	19	5,565	5,231	3,015	Q
R サービス業（他に分類されないもの）	330	294	19,842	18,974	9,057	R

倉吉市

（単位：企業、百万円）

区 分	企 業 数	企 業 数 (経理事項等 不詳を除く)	売上金額	費用総額	付加価値額	
合 計（事業内容等不詳を除く）	2,214	1,947	〔産業分類別の秘匿を最小限にするため、 県・市町村の合計は表章していない〕			
A B 農林漁業（個人経営を除く）	20	15	1,872	1,761	293	A B
C 鉱業，採石業，砂利採取業	1	1	X	X	X	C
D 建設業	239	212	21,672	20,228	5,841	D
E 製造業	141	130	54,622	50,276	16,984	E
F 電気・ガス・熱供給・水道業	—	—	—	—	—	F
G 情報通信業	9	8	309	287	147	G
H 運輸業，郵便業	22	17	1,952	1,786	753	H
I 卸売業，小売業	571	512	77,550	73,604	13,011	I
J 金融業，保険業	24	22	1,849	1,595	853	J
K 不動産業，物品賃貸業	124	112	2,140	1,851	870	K
L 学術研究，専門・技術サービス業	97	87	4,276	3,776	2,377	L
M 宿泊業，飲食サービス業	355	292	5,448	4,687	2,209	M
N 生活関連サービス業，娯楽業	242	202	2,383	1,997	1,072	N
O 教育，学習支援業	65	58	2,246	2,173	1,162	O
P 医療，福祉	141	134	31,506	28,013	19,637	P
Q 複合サービス事業	7	7	27,089	26,874	2,273	Q
R サービス業（他に分類されないもの）	156	138	3,684	3,615	1,464	R

第3表 産業大分類別企業数及び売上金額（その3）

境港市

（単位：企業、百万円）

区 分	企 業 数	企 業 数 (経理事項等 不詳を除く)	売上金額	費用総額	付加価値額	
合 計（事業内容等不詳を除く）	1,159	1,021	〔産業分類別の秘匿を最小限にするため、 県・市町村の合計は表章していない〕			
A B 農林漁業（個人経営を除く）	21	20	10,416	9,904	3,528	A B
C 鉱業，採石業，砂利採取業	—	—	—	—	—	C
D 建設業	100	88	9,159	8,903	2,252	D
E 製造業	111	102	71,387	64,523	15,739	E
F 電気・ガス・熱供給・水道業	—	—	—	—	—	F
G 情報通信業	6	5	379	355	91	G
H 運輸業，郵便業	29	28	10,759	9,934	3,463	H
I 卸売業，小売業	362	327	73,838	71,277	7,931	I
J 金融業，保険業	7	7	179	130	141	J
K 不動産業，物品賃貸業	39	37	943	854	385	K
L 学術研究，専門・技術サービス業	40	35	722	552	411	L
M 宿泊業，飲食サービス業	147	112	2,355	2,095	871	M
N 生活関連サービス業，娯楽業	115	97	1,684	1,499	636	N
O 教育，学習支援業	34	30	254	201	153	O
P 医療，福祉	75	66	8,794	8,256	4,474	P
Q 複合サービス事業	5	5	26	21	20	Q
R サービス業（他に分類されないもの）	68	62	7,391	5,887	3,322	R

岩美町

（単位：企業、百万円）

区 分	企 業 数	企 業 数 (経理事項等 不詳を除く)	売上金額	費用総額	付加価値額	
合 計（事業内容等不詳を除く）	365	320	〔産業分類別の秘匿を最小限にするため、 県・市町村の合計は表章していない〕			
A B 農林漁業（個人経営を除く）	21	15	1,830	1,823	616	A B
C 鉱業，採石業，砂利採取業	1	1	X	X	X	C
D 建設業	36	31	3,532	3,192	905	D
E 製造業	33	24	14,973	14,794	2,884	E
F 電気・ガス・熱供給・水道業	—	—	—	—	—	F
G 情報通信業	—	—	—	—	—	G
H 運輸業，郵便業	6	5	5,707	5,006	2,295	H
I 卸売業，小売業	99	91	3,102	2,713	776	I
J 金融業，保険業	1	1	X	X	X	J
K 不動産業，物品賃貸業	3	3	112	112	30	K
L 学術研究，専門・技術サービス業	2	2	X	X	X	L
M 宿泊業，飲食サービス業	52	44	646	547	241	M
N 生活関連サービス業，娯楽業	37	35	123	91	57	N
O 教育，学習支援業	8	6	6	5	2	O
P 医療，福祉	14	11	719	661	405	P
Q 複合サービス事業	4	4	156	140	63	Q
R サービス業（他に分類されないもの）	48	47	472	409	212	R

第3表 産業大分類別企業数及び売上金額（その4）

若桜町

（単位：企業、百万円）

区 分	企 業 数	企 業 数 (経理事項等 不詳を除く)	売上金額	費用総額	付加価値額	
合 計（事業内容等不詳を除く）	146	131	〔産業分類別の秘匿を最小限にするため、 県・市町村の合計は表章していない〕			
A B 農林漁業（個人経営を除く）	2	2	X	X	X	A B
C 鉱業，採石業，砂利採取業	—	—	—	—	—	C
D 建設業	15	14	1,280	1,249	269	D
E 製造業	17	16	1,101	806	577	E
F 電気・ガス・熱供給・水道業	—	—	—	—	—	F
G 情報通信業	—	—	—	—	—	G
H 運輸業，郵便業	5	4	408	413	105	H
I 卸売業，小売業	43	41	879	775	227	I
J 金融業，保険業	1	1	X	X	X	J
K 不動産業，物品賃貸業	5	5	13	9	9	K
L 学術研究，専門・技術サービス業	1	1	X	X	X	L
M 宿泊業，飲食サービス業	15	11	369	362	119	M
N 生活関連サービス業，娯楽業	15	14	42	25	28	N
O 教育，学習支援業	6	4	17	37	7	O
P 医療，福祉	7	5	181	165	117	P
Q 複合サービス事業	—	—	—	—	—	Q
R サービス業（他に分類されないもの）	14	13	82	62	54	R

智頭町

（単位：企業、百万円）

区 分	企 業 数	企 業 数 (経理事項等 不詳を除く)	売上金額	費用総額	付加価値額	
合 計（事業内容等不詳を除く）	274	240	〔産業分類別の秘匿を最小限にするため、 県・市町村の合計は表章していない〕			
A B 農林漁業（個人経営を除く）	5	3	88	48	76	A B
C 鉱業，採石業，砂利採取業	—	—	—	—	—	C
D 建設業	46	37	2,899	2,732	848	D
E 製造業	41	39	5,248	5,078	1,636	E
F 電気・ガス・熱供給・水道業	1	1	X	X	X	F
G 情報通信業	1	1	X	X	X	G
H 運輸業，郵便業	3	3	117	117	27	H
I 卸売業，小売業	74	65	6,518	6,219	1,055	I
J 金融業，保険業	2	2	X	X	X	J
K 不動産業，物品賃貸業	8	7	129	112	44	K
L 学術研究，専門・技術サービス業	4	4	18	12	8	L
M 宿泊業，飲食サービス業	16	15	183	138	82	M
N 生活関連サービス業，娯楽業	27	20	67	36	47	N
O 教育，学習支援業	4	4	12	10	4	O
P 医療，福祉	9	8	710	637	460	P
Q 複合サービス事業	4	4	422	355	76	Q
R サービス業（他に分類されないもの）	29	27	251	241	76	R

第3表 産業大分類別企業数及び売上金額（その5）

八頭町

（単位：企業、百万円）

区 分	企 業 数	企 業 数 (経理事項等 不詳を除く)	売上金額	費用総額	付加価値額	
合 計（事業内容等不詳を除く）	432	384	〔産業分類別の秘匿を最小限にするため、 県・市町村の合計は表章していない〕			
A B 農林漁業（個人経営を除く）	13	12	1,626	1,539	560	A B
C 鉱業，採石業，砂利採取業	—	—	—	—	—	C
D 建設業	77	65	6,476	6,036	1,680	D
E 製造業	37	34	2,326	2,204	927	E
F 電気・ガス・熱供給・水道業	—	—	—	—	—	F
G 情報通信業	2	2	X	X	X	G
H 運輸業，郵便業	7	6	325	302	120	H
I 卸売業，小売業	123	112	4,886	4,394	1,204	I
J 金融業，保険業	1	—	—	—	—	J
K 不動産業，物品賃貸業	8	5	25	15	15	K
L 学術研究，専門・技術サービス業	14	14	123	97	55	L
M 宿泊業，飲食サービス業	26	22	136	90	68	M
N 生活関連サービス業，娯楽業	50	43	276	201	152	N
O 教育，学習支援業	8	8	19	13	8	O
P 医療，福祉	26	24	1,882	1,680	1,065	P
Q 複合サービス事業	6	6	26	11	22	Q
R サービス業（他に分類されないもの）	34	31	163	144	71	R

三朝町

（単位：企業、百万円）

区 分	企 業 数	企 業 数 (経理事項等 不詳を除く)	売上金額	費用総額	付加価値額	
合 計（事業内容等不詳を除く）	200	190	〔産業分類別の秘匿を最小限にするため、 県・市町村の合計は表章していない〕			
A B 農林漁業（個人経営を除く）	2	2	X	X	X	A B
C 鉱業，採石業，砂利採取業	—	—	—	—	—	C
D 建設業	19	18	668	625	196	D
E 製造業	5	5	981	891	451	E
F 電気・ガス・熱供給・水道業	—	—	—	—	—	F
G 情報通信業	—	—	—	—	—	G
H 運輸業，郵便業	1	1	X	X	X	H
I 卸売業，小売業	41	38	4,581	4,384	620	I
J 金融業，保険業	—	—	—	—	—	J
K 不動産業，物品賃貸業	20	19	46	23	26	K
L 学術研究，専門・技術サービス業	4	4	86	46	65	L
M 宿泊業，飲食サービス業	51	49	3,300	2,922	1,167	M
N 生活関連サービス業，娯楽業	20	18	137	98	84	N
O 教育，学習支援業	3	3	X	X	X	O
P 医療，福祉	10	10	1,169	1,067	768	P
Q 複合サービス事業	1	1	X	X	X	Q
R サービス業（他に分類されないもの）	23	22	245	234	102	R



第3表 産業大分類別企業数及び売上金額（その6）

湯梨浜町

（単位：企業、百万円）

区 分	企 業 数	企 業 数 (経理事項等 不詳を除く)	売上金額	費用総額	付加価値額	
合 計（事業内容等不詳を除く）	488	460	〔産業分類別の秘匿を最小限にするため、 県・市町村の合計は表章していない〕			
A B 農林漁業（個人経営を除く）	10	10	729	793	134	A B
C 鉱業，採石業，砂利採取業	—	—	—	—	—	C
D 建設業	73	65	3,631	3,286	1,097	D
E 製造業	38	35	3,048	3,006	1,072	E
F 電気・ガス・熱供給・水道業	1	1	X	X	X	F
G 情報通信業	1	1	X	X	X	G
H 運輸業，郵便業	6	5	282	147	178	H
I 卸売業，小売業	120	114	4,601	4,182	1,032	I
J 金融業，保険業	5	5	201	196	54	J
K 不動産業，物品賃貸業	26	25	121	85	62	K
L 学術研究，専門・技術サービス業	13	11	89	69	38	L
M 宿泊業，飲食サービス業	61	58	2,241	1,427	1,197	M
N 生活関連サービス業，娯楽業	51	48	474	415	212	N
O 教育，学習支援業	14	14	209	197	125	O
P 医療，福祉	22	22	1,397	1,239	853	P
Q 複合サービス事業	1	1	X	X	X	Q
R サービス業（他に分類されないもの）	46	45	650	573	421	R

琴浦町

（単位：企業、百万円）

区 分	企 業 数	企 業 数 (経理事項等 不詳を除く)	売上金額	費用総額	付加価値額	
合 計（事業内容等不詳を除く）	632	576	〔産業分類別の秘匿を最小限にするため、 県・市町村の合計は表章していない〕			
A B 農林漁業（個人経営を除く）	11	9	11,156	10,803	1,410	A B
C 鉱業，採石業，砂利採取業	—	—	—	—	—	C
D 建設業	93	83	19,561	19,131	3,142	D
E 製造業	44	41	34,082	32,182	6,822	E
F 電気・ガス・熱供給・水道業	—	—	—	—	—	F
G 情報通信業	1	1	X	X	X	G
H 運輸業，郵便業	15	14	1,651	1,557	700	H
I 卸売業，小売業	158	149	10,006	8,229	3,020	I
J 金融業，保険業	4	3	17	13	12	J
K 不動産業，物品賃貸業	32	27	114	71	69	K
L 学術研究，専門・技術サービス業	21	21	339	259	215	L
M 宿泊業，飲食サービス業	63	51	1,046	864	486	M
N 生活関連サービス業，娯楽業	83	77	3,717	3,644	431	N
O 教育，学習支援業	11	9	26	20	11	O
P 医療，福祉	31	29	3,757	3,279	2,260	P
Q 複合サービス事業	4	4	619	623	49	Q
R サービス業（他に分類されないもの）	61	58	1,316	1,237	611	R

第3表 産業大分類別企業数及び売上金額（その7）

北 栄 町

（単位：企業、百万円）

区 分	企 業 数	企 業 数 (経理事項等 不詳を除く)	売上金額	費用総額	付加価値額	
合 計（事業内容等不詳を除く）	476	431	〔産業分類別の秘匿を最小限にするため、 県・市町村の合計は表章していない〕			
A B 農林漁業（個人経営を除く）	11	9	586	581	141	A B
C 鉱業，採石業，砂利採取業	1	1	X	X	X	C
D 建設業	91	81	8,105	8,072	1,532	D
E 製造業	38	36	3,328	3,278	865	E
F 電気・ガス・熱供給・水道業	—	—	—	—	—	F
G 情報通信業	3	3	89	102	5	G
H 運輸業，郵便業	14	13	2,290	2,211	574	H
I 卸売業，小売業	119	114	10,042	9,360	1,825	I
J 金融業，保険業	4	3	366	337	197	J
K 不動産業，物品賃貸業	18	14	418	366	147	K
L 学術研究，専門・技術サービス業	18	16	234	185	106	L
M 宿泊業，飲食サービス業	22	21	286	219	141	M
N 生活関連サービス業，娯楽業	48	42	742	511	452	N
O 教育，学習支援業	20	16	413	387	174	O
P 医療，福祉	27	26	2,169	2,047	1,364	P
Q 複合サービス事業	1	1	X	X	X	Q
R サービス業（他に分類されないもの）	41	35	819	770	450	R

日 吉 津 村

（単位：企業、百万円）

区 分	企 業 数	企 業 数 (経理事項等 不詳を除く)	売上金額	費用総額	付加価値額	
合 計（事業内容等不詳を除く）	118	115	〔産業分類別の秘匿を最小限にするため、 県・市町村の合計は表章していない〕			
A B 農林漁業（個人経営を除く）	1	1	X	X	X	A B
C 鉱業，採石業，砂利採取業	—	—	—	—	—	C
D 建設業	20	20	1,564	1,542	368	D
E 製造業	11	11	1,823	1,647	585	E
F 電気・ガス・熱供給・水道業	—	—	—	—	—	F
G 情報通信業	—	—	—	—	—	G
H 運輸業，郵便業	2	2	X	X	X	H
I 卸売業，小売業	22	21	987	904	255	I
J 金融業，保険業	1	1	X	X	X	J
K 不動産業，物品賃貸業	11	11	103	76	43	K
L 学術研究，専門・技術サービス業	5	5	37	35	6	L
M 宿泊業，飲食サービス業	13	13	1,531	1,425	640	M
N 生活関連サービス業，娯楽業	7	7	34	25	17	N
O 教育，学習支援業	4	4	2	1	1	O
P 医療，福祉	7	6	412	359	252	P
Q 複合サービス事業	—	—	—	—	—	Q
R サービス業（他に分類されないもの）	14	13	702	615	344	R

第3表 産業大分類別企業数及び売上金額（その8）

大山町

（単位：企業、百万円）

区分	企業数	企業数 (経理事項等 不詳を除く)	売上金額	費用総額	付加価値額	
合計（事業内容等不詳を除く）	442	393	〔産業分類別の秘匿を最小限にするため、 県・市町村の合計は表章していない〕			
A B 農林漁業（個人経営を除く）	14	11	3,113	2,600	771	A B
C 鉱業，採石業，砂利採取業	—	—	—	—	—	C
D 建設業	71	63	4,376	4,090	1,143	D
E 製造業	29	27	18,956	18,657	1,748	E
F 電気・ガス・熱供給・水道業	1	1	X	X	X	F
G 情報通信業	—	—	—	—	—	G
H 運輸業，郵便業	8	8	568	553	248	H
I 卸売業，小売業	111	104	5,090	4,589	1,298	I
J 金融業，保険業	1	1	X	X	X	J
K 不動産業，物品賃貸業	7	6	X	X	X	K
L 学術研究，専門・技術サービス業	9	9	308	281	59	L
M 宿泊業，飲食サービス業	62	44	637	571	248	M
N 生活関連サービス業，娯楽業	39	36	664	512	270	N
O 教育，学習支援業	5	5	13	11	5	O
P 医療，福祉	26	23	3,080	2,874	1,894	P
Q 複合サービス事業	6	6	117	100	22	Q
R サービス業（他に分類されないもの）	53	49	706	578	364	R

南部町

（単位：企業、百万円）

区分	企業数	企業数 (経理事項等 不詳を除く)	売上金額	費用総額	付加価値額	
合計（事業内容等不詳を除く）	215	204	〔産業分類別の秘匿を最小限にするため、 県・市町村の合計は表章していない〕			
A B 農林漁業（個人経営を除く）	5	4	244	242	56	A B
C 鉱業，採石業，砂利採取業	—	—	—	—	—	C
D 建設業	39	36	2,810	2,576	812	D
E 製造業	22	21	14,183	14,163	2,242	E
F 電気・ガス・熱供給・水道業	—	—	—	—	—	F
G 情報通信業	2	1	X	X	X	G
H 運輸業，郵便業	6	6	819	718	321	H
I 卸売業，小売業	44	43	2,124	1,813	536	I
J 金融業，保険業	1	1	X	X	X	J
K 不動産業，物品賃貸業	2	2	X	X	X	K
L 学術研究，専門・技術サービス業	7	7	109	104	32	L
M 宿泊業，飲食サービス業	15	14	292	226	150	M
N 生活関連サービス業，娯楽業	24	24	312	287	125	N
O 教育，学習支援業	5	5	16	10	8	O
P 医療，福祉	12	12	2,078	1,798	1,524	P
Q 複合サービス事業	—	—	—	—	—	Q
R サービス業（他に分類されないもの）	31	28	323	328	42	R

第3表 産業大分類別企業数及び売上金額（その9）

伯耆町

（単位：企業、百万円）

区 分	企 業 数	企 業 数 (経理事項等 不詳を除く)	売上金額	費用総額	付加価値額	
合 計（事業内容等不詳を除く）	254	233	〔産業分類別の秘匿を最小限にするため、 県・市町村の合計は表章していない〕			
A B 農林漁業（個人経営を除く）	12	10	90	91	30	A B
C 鉱業，採石業，砂利採取業	—	—	—	—	—	C
D 建設業	33	27	1,911	1,861	514	D
E 製造業	22	21	4,289	3,784	1,436	E
F 電気・ガス・熱供給・水道業	—	—	—	—	—	F
G 情報通信業	1	1	X	X	X	G
H 運輸業，郵便業	4	3	231	241	36	H
I 卸売業，小売業	54	52	2,760	2,415	783	I
J 金融業，保険業	1	1	X	X	X	J
K 不動産業，物品賃貸業	7	6	53	64	9	K
L 学術研究，専門・技術サービス業	8	8	184	173	61	L
M 宿泊業，飲食サービス業	40	35	494	430	185	M
N 生活関連サービス業，娯楽業	24	22	5,375	5,341	494	N
O 教育，学習支援業	6	6	44	42	10	O
P 医療，福祉	20	19	4,153	3,716	2,639	P
Q 複合サービス事業	1	1	X	X	X	Q
R サービス業（他に分類されないもの）	21	21	228	205	120	R

日南町

（単位：企業、百万円）

区 分	企 業 数	企 業 数 (経理事項等 不詳を除く)	売上金額	費用総額	付加価値額	
合 計（事業内容等不詳を除く）	221	207	〔産業分類別の秘匿を最小限にするため、 県・市町村の合計は表章していない〕			
A B 農林漁業（個人経営を除く）	11	10	825	868	222	A B
C 鉱業，採石業，砂利採取業	1	1	X	X	X	C
D 建設業	40	34	3,300	3,135	771	D
E 製造業	11	10	881	1,012	79	E
F 電気・ガス・熱供給・水道業	—	—	—	—	—	F
G 情報通信業	—	—	—	—	—	G
H 運輸業，郵便業	7	6	532	535	97	H
I 卸売業，小売業	65	61	2,065	1,914	363	I
J 金融業，保険業	—	—	—	—	—	J
K 不動産業，物品賃貸業	3	3	54	73	7	K
L 学術研究，専門・技術サービス業	3	3	11	4	8	L
M 宿泊業，飲食サービス業	16	16	107	90	38	M
N 生活関連サービス業，娯楽業	31	31	122	95	49	N
O 教育，学習支援業	2	2	X	X	X	O
P 医療，福祉	3	3	50	35	31	P
Q 複合サービス事業	1	1	X	X	X	Q
R サービス業（他に分類されないもの）	27	26	271	269	131	R

第3表 産業大分類別企業数及び売上金額（その10）

日野町

（単位：企業、百万円）

区 分	企 業 数	企 業 数 (経理事項等 不詳を除く)	売上金額	費用総額	付加価値額	
合 計（事業内容等不詳を除く）	154	147	〔産業分類別の秘匿を最小限にするため、 県・市町村の合計は表章していない〕			
A B 農林漁業（個人経営を除く）	3	3	231	228	43	A B
C 鉱業，採石業，砂利採取業	—	—	—	—	—	C
D 建設業	22	21	1,364	1,335	331	D
E 製造業	13	13	570	564	214	E
F 電気・ガス・熱供給・水道業	—	—	—	—	—	F
G 情報通信業	—	—	—	—	—	G
H 運輸業，郵便業	3	3	41	26	24	H
I 卸売業，小売業	45	44	2,706	2,586	455	I
J 金融業，保険業	—	—	—	—	—	J
K 不動産業，物品賃貸業	4	3	4	3	3	K
L 学術研究，専門・技術サービス業	4	4	16	8	11	L
M 宿泊業，飲食サービス業	15	15	129	92	55	M
N 生活関連サービス業，娯楽業	17	16	59	38	33	N
O 教育，学習支援業	4	3	5	2	3	O
P 医療，福祉	6	6	1,379	1,291	927	P
Q 複合サービス事業	1	1	X	X	X	Q
R サービス業（他に分類されないもの）	17	15	53	42	21	R

江府町

（単位：企業、百万円）

区 分	企 業 数	企 業 数 (経理事項等 不詳を除く)	売上金額	費用総額	付加価値額	
合 計（事業内容等不詳を除く）	105	104	〔産業分類別の秘匿を最小限にするため、 県・市町村の合計は表章していない〕			
A B 農林漁業（個人経営を除く）	2	2	X	X	X	A B
C 鉱業，採石業，砂利採取業	—	—	—	—	—	C
D 建設業	25	25	2,285	2,116	774	D
E 製造業	8	8	1,042	854	431	E
F 電気・ガス・熱供給・水道業	—	—	—	—	—	F
G 情報通信業	1	1	X	X	X	G
H 運輸業，郵便業	5	5	670	668	168	H
I 卸売業，小売業	23	22	922	859	179	I
J 金融業，保険業	—	—	—	—	—	J
K 不動産業，物品賃貸業	3	3	70	71	23	K
L 学術研究，専門・技術サービス業	3	3	115	102	57	L
M 宿泊業，飲食サービス業	7	7	44	42	12	M
N 生活関連サービス業，娯楽業	11	11	19	13	11	N
O 教育，学習支援業	—	—	—	—	—	O
P 医療，福祉	3	3	348	237	278	P
Q 複合サービス事業	1	1	X	X	X	Q
R サービス業（他に分類されないもの）	13	13	183	187	54	R