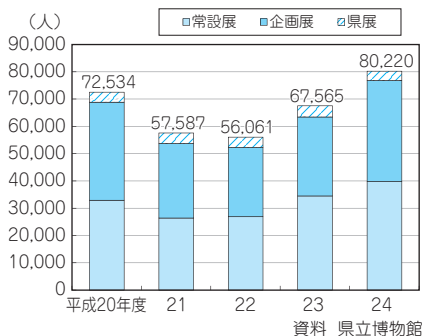


## 文化に関する主な指標

指標名	鳥取県	順位	全国	年次
図書館数(人口10万人当たり)	5.13館	4	2.56館	23
博物館数(人口10万人当たり)	1.20館	22	0.99館	23
公民館数(人口1万人当たり)	3.30館	6	1.15館	23

## 県立博物館入館者数の推移



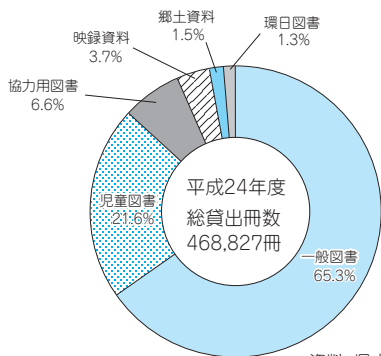
## (博物館)

平成20年度から平成24年度までの県立博物館入館者数の推移を見ると、平成24年度の入館者数は80,220人で、前年度と比べ12,655人の増加となっています。平成23年度と比べ、常設展、企画展が好評で入館者数が増加しました。

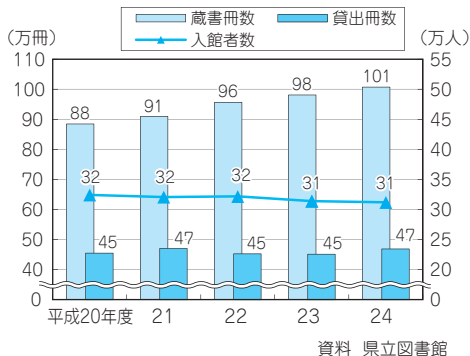
## (図書館)

平成24年度の県立図書館の貸出冊数を見ると、468,827冊となっており、その内訳を見ると、「一般図書」の占める割合が高く、次いで「児童図書」「協力用図書」(市町村の図書館等に貸出)の順となっています。

## 県立図書館蔵書の分野別貸出状況



## 県立図書館の蔵書、貸出冊数及び入館者数の推移



## 指定文化財及び国登録文化財の状況 (平成25年3月29日現在)

国指定文化財														県指定文化財											合計														
国宝		重要文化財				史跡	名勝	特別天然記念物	天然記念物	重要有形民俗文化財	重要無形民俗文化財	重要伝統的建造物群保存地区	国登録文化財	重要美術品	保護文化財					史跡	名勝	天然記念物	無形民俗文化財	無形文化財		伝統的建造物群保存地区													
絵画	建造物	絵画	彫刻	書跡	考古資料	歴史資料	建造物	特別史跡	史跡	名勝	史跡	特別天然記念物	天然記念物	重要有形民俗文化財	重要無形民俗文化財	重要伝統的建造物群保存地区	国登録文化財	重要美術品	絵画	彫刻	古文書	工芸品	考古資料	歴史資料	建造物	史跡	名勝	天然記念物	無形民俗文化財	無形文化財	伝統的建造物群保存地区								
1	1	2	18	5	1	10	0	16	1	30	4	1	1	2	17	1	1	116	164	5	285	18	41	4	14	19	4	2	1	21	19	7	53	40	3	8	1	255	540

資料 県教育委員会文化財課