

## 利 用 さ れ る 方 々 に

- 1 本書は県内森林・林業・木材産業の主要事項について編集したもので、森林・林業振興局の業務資料及び既存の統計に基づいたものです。
- 2 本書は、主として平成23年度末の資料に基づいて作成したもので、対象の便を図るため過去5か年の数値も載せておりますが、資料その他の関係で掲載しがたいものは省略してあります。
- 3 表中の符号は、次のとおりです。
  - 「0」・・・・・・掲載単位に満たないもの
  - 「－」・・・・・・該当事実のないもの

# 目 次

付図 鳥取県森林計画区域図  
鳥取県林野分布概要図  
鳥取県市町村位置図

## I 鳥取県の森林と林業の概況

鳥取県林業の位置（全国対比）	1
鳥取県の森林と林業の概要	4

## II 統計資料

1 林野面積及び蓄積	11
1 市町村別林野現況	11
2 民有林資源構成表	15
3 市町村別、樹種別、面積及び蓄積	17
4 樹種別県営林面積及び蓄積	21
5 市町村別県営林面積	22
6 市町村別、樹種別森林農地整備センター造林地現況面積	23
7 市町村別、樹種別公社造林面積	24
8 市町村別、所有形態別入会林野等事業体数及び面積	25
9 林地の異動状況	27
10 林地開発許可件数及び面積	27
2 造 林	28
A 造 林	28
1 形態別民有林造林面積	28
2 樹種別造林面積	28
3 平成23年度市町村別、再拡別民有林造林面積	29
4 補助・融資別保育面積及び育成天然林導入面積	30
B 間 伐	31
1 市町村別間伐面積	31
2 樹種別齢級別間伐実績	32
C 造林用種苗	33
1 経営形態別、経営規模別苗畑面積	33
2 樹種別、業態別山行苗木生産量(民有林造林用)	34

3	平成23年度山行苗木需給状況	34
4	指定採取源の現況	35
5	林業種苗法関係の登録届出等現況	36
6	採種園の現況	36
7	樹種別・公営種子採種実績	36
D	緑化	37
1	緑の募金実績	37
2	鳥取県植樹祭及び全国植樹・育樹祭開催状況	38
3	林産物の生産	39
A	木材	39
1	樹種別素材生産量	39
2	平成23年市町村別素材生産量	40
3	用途別素材生産量	42
4	材種別素材需要量	42
5	素材需給量	43
6	県産材公共土木事業利用実績	43
7	境港外材輸入量	44
8	木材業者数	44
9	県内木材市場販売量	44
10	木材価格の推移	45
B	木材工業	46
1	木材製品別出荷量	46
2	製材工場の推移	46
3	木材チップ、合板、集成材工場の推移	47
4	乾燥材生産量の推移	47
5	平成23年乾燥施設の設置状況	47
6	平成23年度JAS製材の供給状況	47
C	薪炭及び特用林産物	48
1	薪炭生産量及び平成23年生産額	48
2	主な特用林産物の種類別生産量及び平成23年生産額	48
3	主な特用林産物の平成23年市町村別生産状況	49
4	しいたけほだ木所有規模別生産者数	51
5	平成23年末しいたけ生産施設設置状況	51
6	乾しいたけ価格安定対策事業実績	51

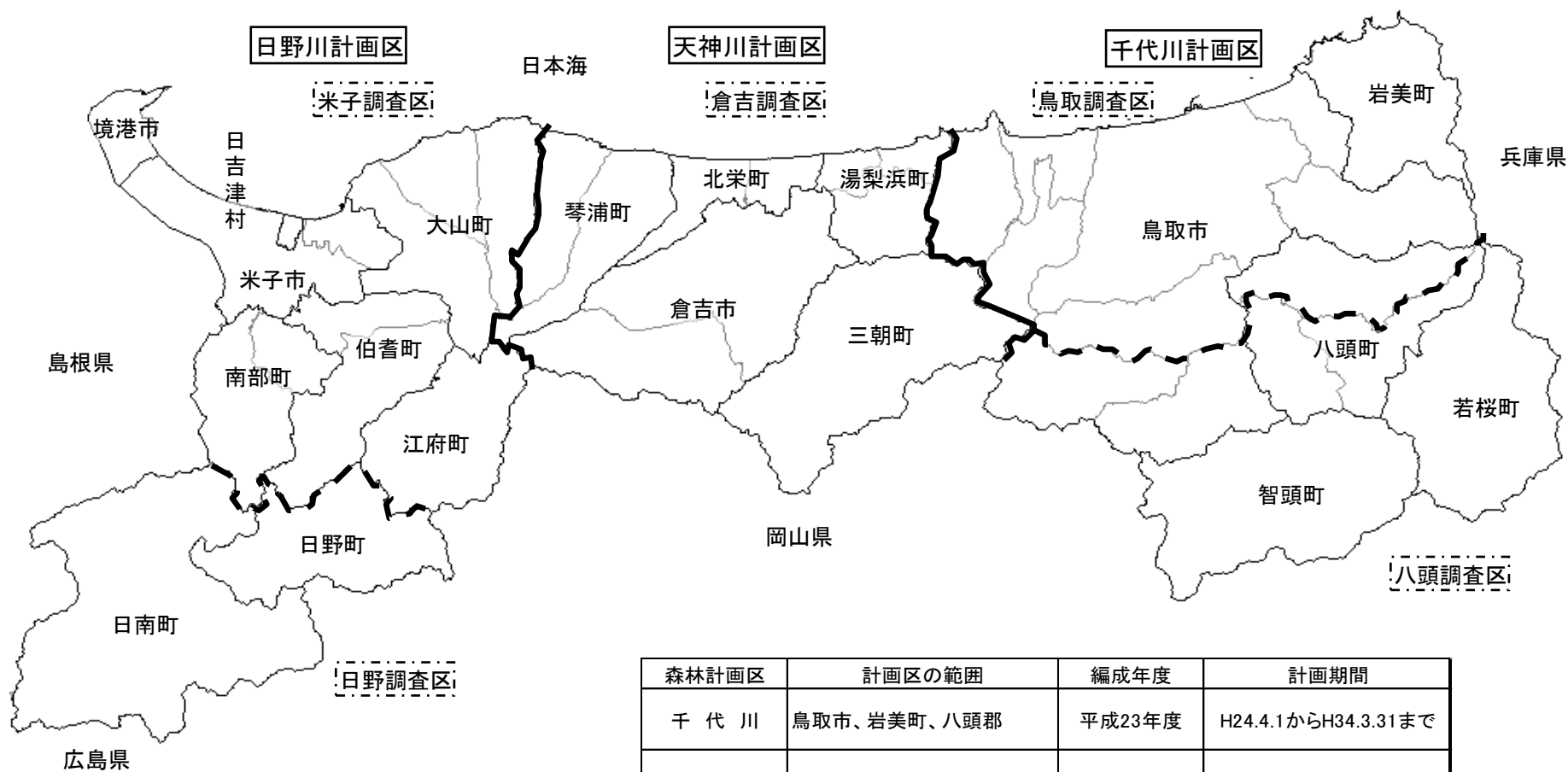
<b>4 林道事業</b>	52
1 市町村別民有林林道の現況と将来計画	52
2 民有林既設林道の推移	55
3 林道転用等状況表	55
4 年度別民有林林道事業の実績	56
5 平成23年度局別民有林林道事業の実績	58
6 民有林林道施設災害発生状況	60
7 年度別作業道開設状況	61
8 平成23年度市町村別作業道開設実績	62
9 鳥取式作業道開設士認定数	62
<b>5 林業経営</b>	63
1 保有山林規模別林業事業体数及び面積	63
2 市町村別林業事業体数	64
3 人工林比率別林業事業体数（1ha以上）	66
4 林産物販売林業事業体数（1ha）	66
5 林業機械所有状況	67
6 林業構造改善事業計画地域の指定状況	68
7 林業構造改善事業実績	70
8 林業・木材産業構造改革事業実績	76
9 森林施業計画認定の実績	77
10 入会林野等整備認可の実績(平成22年度末)	78
11 振興山村地域及び過疎地域等の指定状況	79
<b>6 森林組合</b>	81
1 森林組合連合会の推移	81
2 森林組合組織の推移	82
3 森林組合事業の実績	83
4 生産森林組合の推移	84
5 平成23年度森林組合一覧	85
<b>7 林業金融</b>	86
1 農林漁業金融公庫資金貸付決定実績	86
2 林業・木材産業改善資金貸付決定実績	87
3 木材産業等高度化推進資金年度別貸付額及び年度末貸付残高	87
4 独立行政法人農林漁業信用基金（林業信用保証）出資状況及び保証実績	88
<b>8 林業労働</b>	89
1 産業別就業者数	89

2	林業労働者数の推移（年間30日以上賃金労働就労者）	90
3	林業に従事した者の数	90
4	市町村別林業労働者数	91
5	森林組合作業班の推移	93
6	木材伐出作業の職種別1日平均現金給与額	96
7	産業別労働災害発生状況	96
8	林業労働者共済事業の実績	97
9	基幹林業技士、林業技能作業士、林業作業士認定状況	97
<b>9</b>	<b>普及</b>	<b>98</b>
1	林業普及指導職員配置状況	98
2	林業研究団体の状況	98
<b>10</b>	<b>試験研究</b>	<b>99</b>
	林業試験場試験研究課題	99
<b>11</b>	<b>治山・保安林</b>	<b>101</b>
1	山地災害危険地区	101
2	治山関係災害発生額	101
3	年度別治山事業の実績	102
4	平成23年度局別治山事業の実績	104
5	民有保安林面積及び指定解除の実績	105
<b>12</b>	<b>林野災害</b>	<b>107</b>
1	林野災害発生状況	107
2	森林国営保険事業の実績	107
3	森林病虫害被害量と防除量	109
<b>13</b>	<b>その他</b>	<b>111</b>
1	年度別、産業別県内総生産額	111
2	年次別県内林業生産	112
3	年次別木材製品別出荷額	113
4	新設住宅着工戸数の推移（鳥取県）	113
5	自然公園の面積	114
6	年度別県内林業関係費決算額	115
7	県林業関係行政機構	116
8	県林業関係団体等一覧	117

### Ⅲ 付属資料

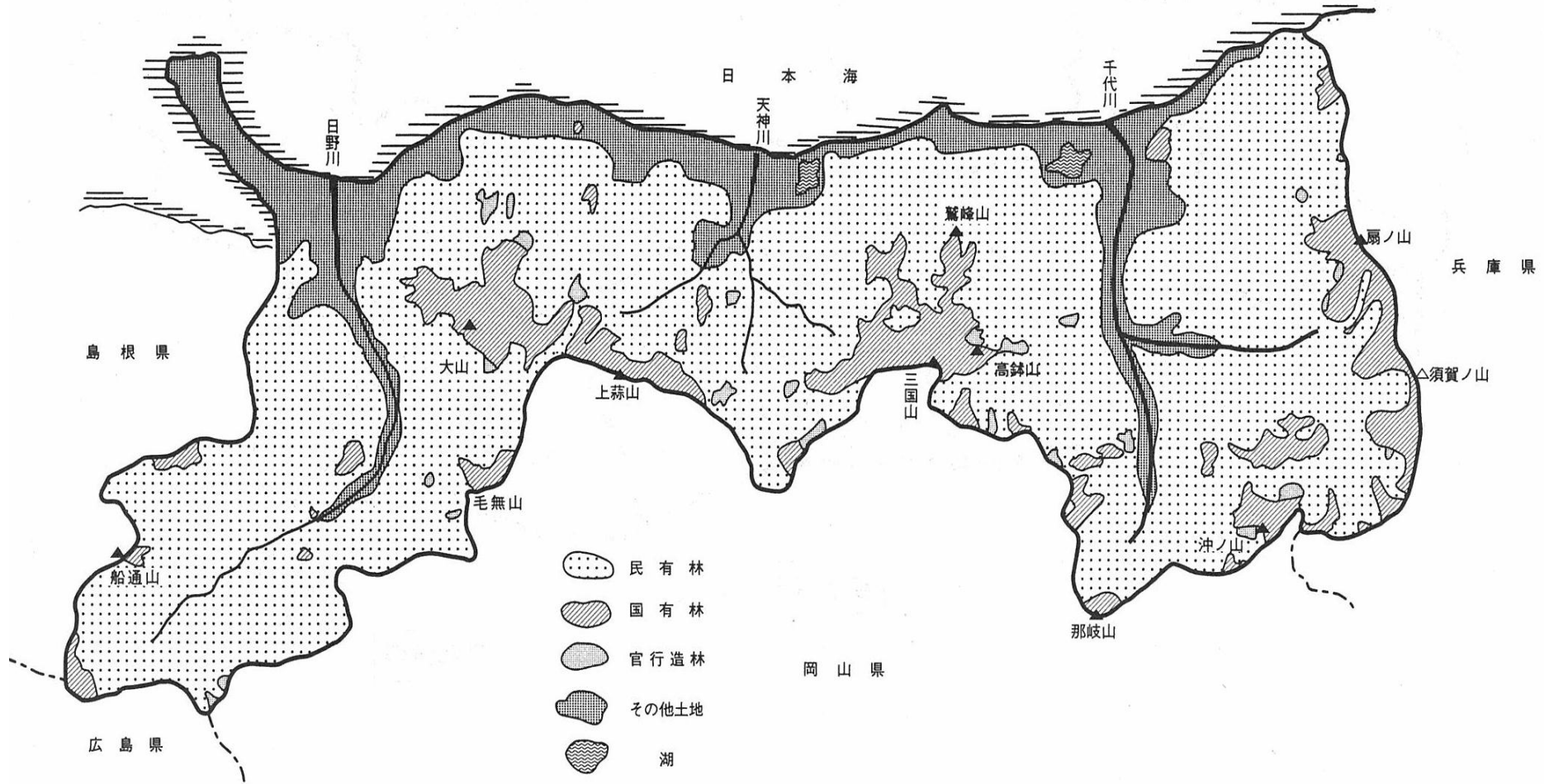
林政・林業の出来事（平成23年度） .....	121
県市町村の木・花 .....	122
森林公園 とっとり出会いの森 .....	123
「とっとり名木100選」一覧表 .....	124

# 鳥取県森林計画区域図



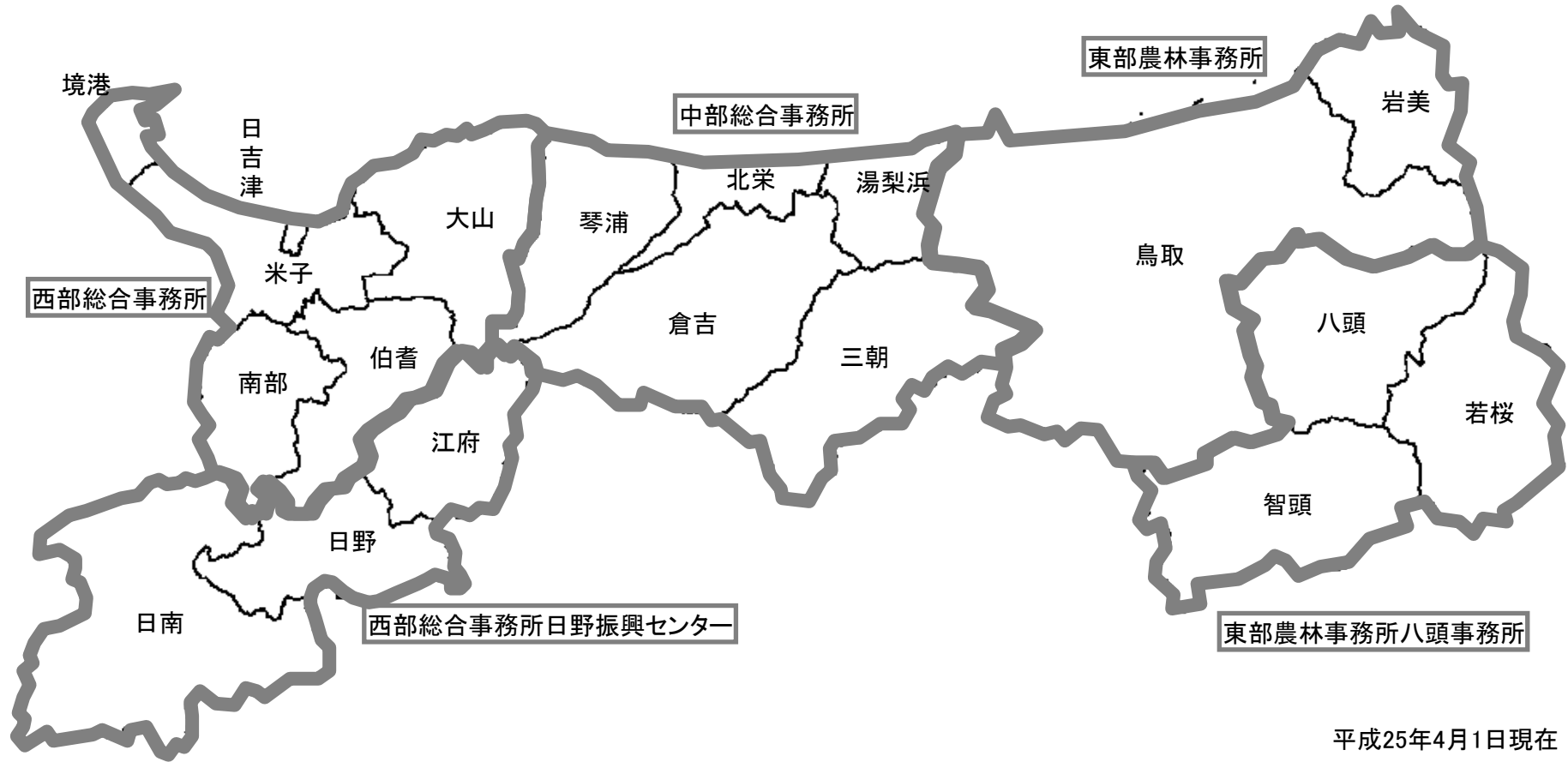
森林計画区	計画区の範囲	編成年度	計画期間
千代川	鳥取市、岩美町、八頭郡	平成23年度	H24.4.1からH34.3.31まで
天神川	倉吉市、東伯郡	平成20年度	H21.4.1からH31.3.31まで
日野川	米子市、境港市、西伯郡、日野郡	平成21年度	H22.4.1からH32.3.31まで

# 鳥取県林野分布概要図





# 鳥取県市町村位置図



平成25年4月1日現在