

令和8年度 富有作況調査園の果実発育調査結果

			6月23日		7月3日		7月13日		備考
			長径(mm)	高さ(mm)	長径(mm)	高さ(mm)	長径(mm)	高さ(mm)	
富有園試	河原	本年	32.0	26.7					
		前年	28.1	24.8					
		平年	28.7	24.7					
		前年対比	114	108					
		平年対比	111	108					
	会见	本年	30.7	25.6					
		前年	29.0	24.9					
		平年	27.8	24.1					
		前年対比	106	103					
		平年対比	110	106					
	園試 <sup>注</sup>	本年	32.8	27.5					
		前年	29.7	26.4					
		平年	28.2	24.6					
		前年対比	110	104					
		平年対比	116	112					
	平均	本年	31.8	26.6					
		前年	28.9	25.4					
		平年	28.2	24.5					
		前年対比	110	105					
		平年対比	113	109					

【注記】1. 各地区における平年値は以下のとおりとした。

河原:平成29年～令和7年の平均値(9年間)

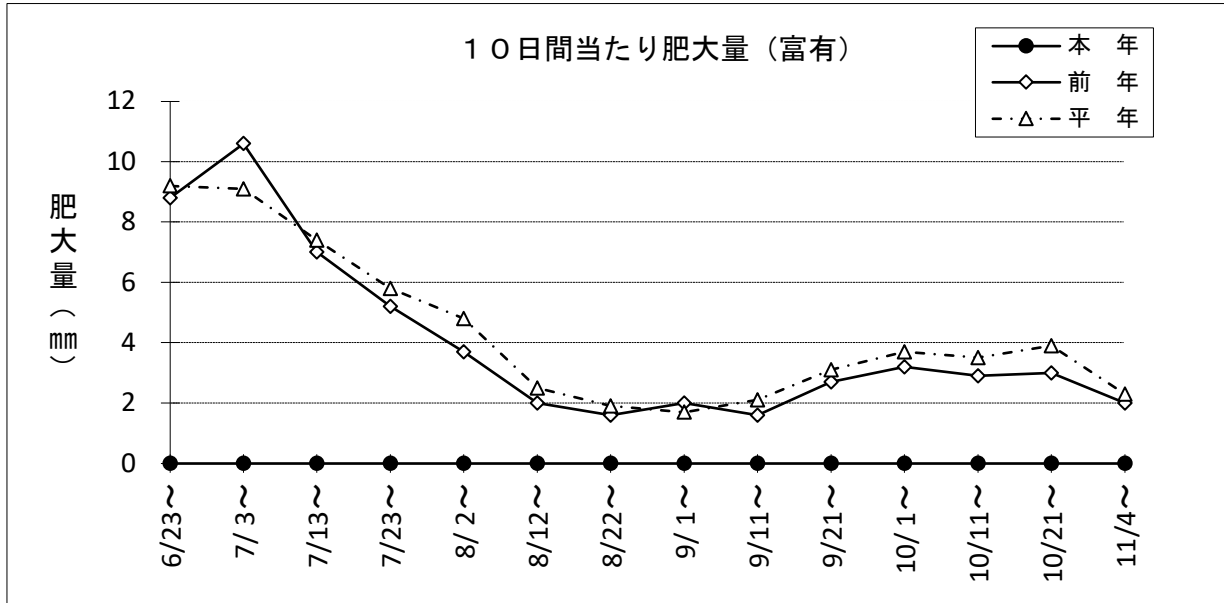
会见:平成28年～令和7年の平均値(10年間)

園試:平成28年～令和7年の平均値 令和4年を除く(9年間)

試験地:令和5年度で調査終了

2. 鳥取から河原へ平成30年より作況調査地区を変更。

3. 園試本場については霜害の為、要領の基準に満たない長さの結果母枝も使用していることから令和4年度の数値は参考値扱いとし、平均値には含めない。



	6/23~ 7/2	7/3~ 7/12	7/13~ 7/22	7/23~ 8/1	8/2~ 8/11	8/12~ 8/21	8/22~ 8/31	9/1~ 9/10	9/11~ 9/20	9/21~ 9/30	10/1~ 10/10	10/11~ 10/20	10/21~ 11/3	11/4~ 11/13
本年	#VALUE!	#VALUE!	#VALUE!	#VALUE!	#VALUE!	#VALUE!	#VALUE!	#VALUE!	#VALUE!	#VALUE!	#VALUE!	#VALUE!	#VALUE!	#VALUE!
前年	8.8	10.6	7.0	5.2	3.7	2.0	1.6	2.0	1.6	2.7	3.2	2.9	3.0	2.0
平年	9.2	9.1	7.4	5.8	4.8	2.5	1.9	1.7	2.1	3.1	3.7	3.5	3.9	2.3
前年比	#VALUE!	#VALUE!	#VALUE!	#VALUE!	#VALUE!	#VALUE!	#VALUE!	#VALUE!	#VALUE!	#VALUE!	#VALUE!	#VALUE!	#VALUE!	#VALUE!
平年比	#VALUE!	#VALUE!	#VALUE!	#VALUE!	#VALUE!	#VALUE!	#VALUE!	#VALUE!	#VALUE!	#VALUE!	#VALUE!	#VALUE!	#VALUE!	#VALUE!

前年比

平年比

令和8年度 西条作況調査園の果実発育調査結果

			6月23日		7月3日		7月13日		備考
			長径(mm)	高さ(mm)	長径(mm)	高さ(mm)	長径(mm)	高さ(mm)	
西 条 園	八 東	本 年	24.2	26.4					
		前 年	21.3	22.5					
		平 年	22.8	23.4					
		前年対比	114	117					
		平年対比	106	113					
	郡 家	本 年	23.8	24.4					
		前 年	21.1	23.7					
		平 年	22.4	24.1					
		前年対比	113	103					
		平年対比	106	101					
	園 試 <sup>注</sup>	本 年	23.4	25.9					
		前 年	20.6	24.1					
		平 年	19.9	22.6					
		前年対比	114	107					
		平年対比	118	115					
	平 均	本 年	23.8	25.6					
		前 年	20.9	23.9					
		平 年	21.7	23.4					
		前年対比	114	107					
		平年対比	110	109					

【注記】1. 各地区における平年値は以下のとおりとした。

八東:令和元年～令和7年の平均値 令和6年を除く(5年間)

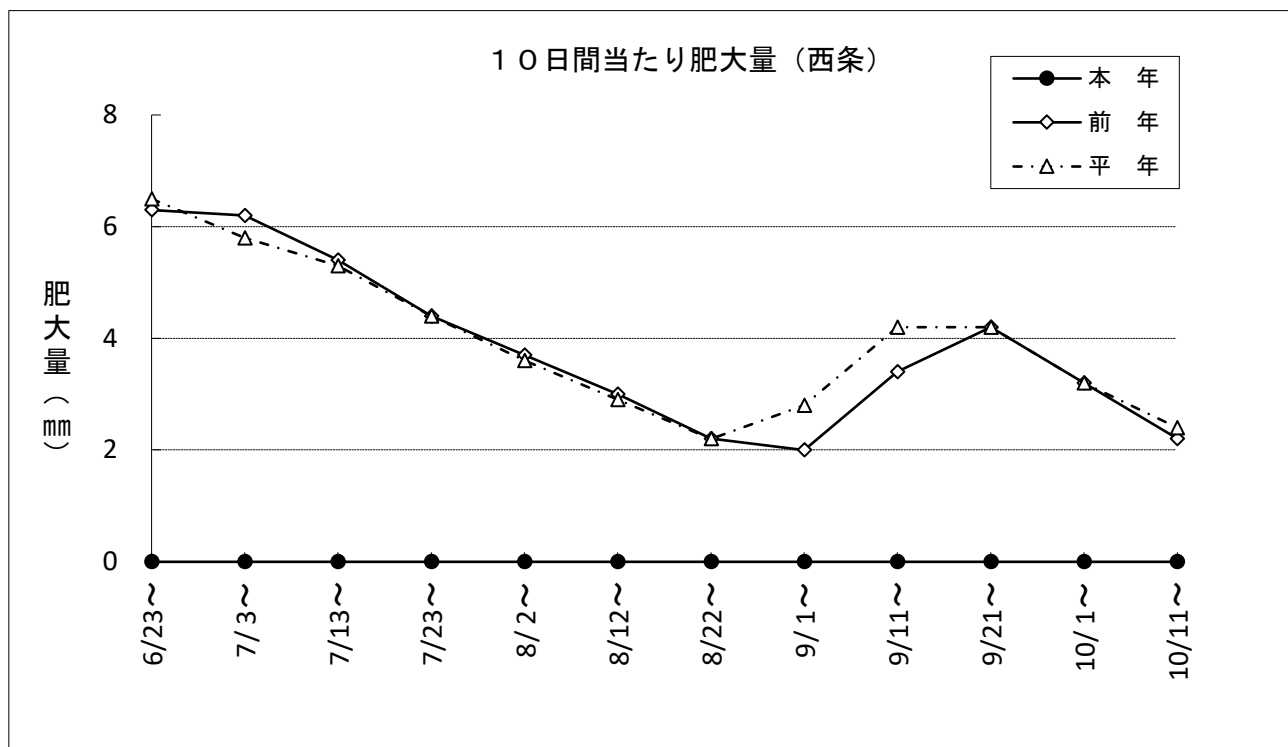
群家:平成28年～令和7年の平均値(10年間)

試験地:令和5年度で調査終了

園試:平成28年～令和7年の平均値 令和4年を除く(9年間)

\*八東は令和6年は調査無し、令和7年より調査園変更 \*群家は令和7年より調査園変更

2. 園試本場については霜害の為、調査樹の一部を変更するとともに、要領の基準に満たない長さの結果母枝も使用していることから、R4年度の数値は参考値扱いとし、平均値には含めない。



	6/23~	7/ 3~	7/13~	7/23~	8/ 2~	8/12~	8/22~	9/ 1~	9/11~	9/21~	10/ 1~	10/11~
本年	#VALUE!	#VALUE!	#VALUE!	#VALUE!	#VALUE!	#VALUE!	#VALUE!	#VALUE!	#VALUE!	#VALUE!	#VALUE!	#VALUE!
前年	6.3	6.2	5.4	4.4	3.7	3.0	2.2	2.0	3.4	4.2	3.2	2.2
平年	6.5	5.8	5.3	4.4	3.6	2.9	2.2	2.8	4.2	4.2	3.2	2.4
前年比	#VALUE!	#VALUE!	#VALUE!	#VALUE!	#VALUE!	#VALUE!	#VALUE!	#VALUE!	#VALUE!	#VALUE!	#VALUE!	#VALUE!
平年比	#VALUE!	#VALUE!	#VALUE!	#VALUE!	#VALUE!	#VALUE!	#VALUE!	#VALUE!	#VALUE!	#VALUE!	#VALUE!	#VALUE!

前年比  
平年比

令和8年度 輝太郎作況調査園の果実発育調査結果

		6月23日		7月3日		7月13日		備考
		長径(mm)	高さ(mm)	長径(mm)	高さ(mm)	長径(mm)	高さ(mm)	
会 見	本 年	30.0	24.8					
	前 年	27.0	23.7					
	平 年	27.5	24.4					
	前年対比	111	105					
	平年対比	109	102					
河 原	本 年	32.2	26.9					
	前 年	30.5	25.4					
	平 年	30.0	26.2					
	前年対比	106	106					
	平年対比	107	103					
園 試 <sup>注2</sup>	本 年	29.5	25.6					
	前 年	27.0	24.6					
	平 年	26.2	23.6					
	前年対比	109	104					
	平年対比	113	108					
平 均	本 年	30.6	25.8					
	前 年	28.2	24.6					
	平 年	27.9	24.7					
	前年対比	109	105					
	平年対比	110	104					

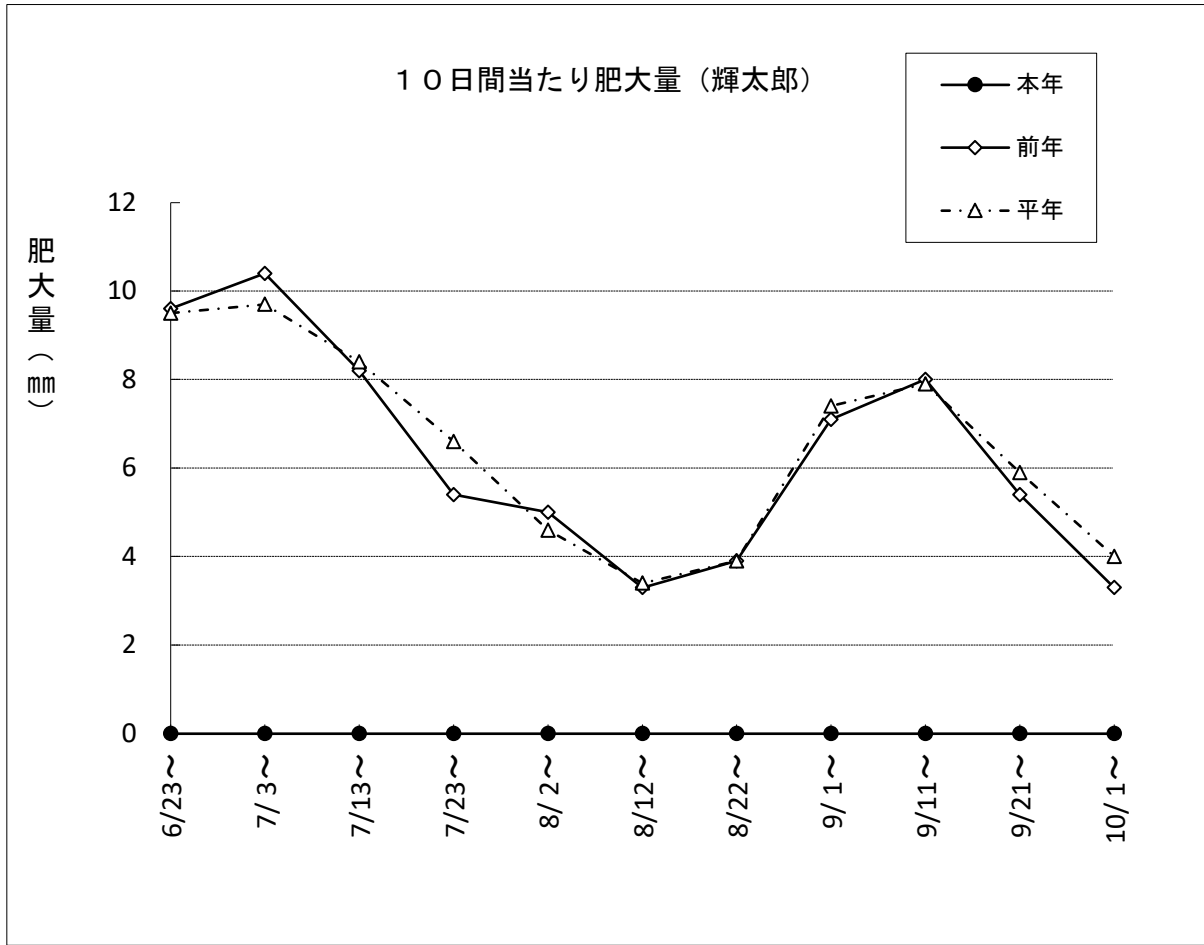
【注記】1. 平年値は以下のとおりとした。

会 見 :平成30年～令和7年分(8年間)

河 原 :平成28年～令和7年の平均値(10年間)

園 試 :平成28年～令和7年の平均値 令和4年を除く(9年間)

2. 園試本場については霜害の為、調査樹の一部を変更するとともに、要領の基準に満たない長さの結果母枝も使用していることから、令和4年度の数値は参考値扱いとし、平均値には含めない。



	6/23~ 7/2	7/3~ 7/12	7/13~ 7/22	7/23~ 8/1	8/2~ 8/11	8/12~ 8/21	8/22~ 8/31	9/1~ 9/10	9/11~ 9/20	9/21~ 9/30	10/1~ 10/10
本年	#VALUE!	#VALUE!	#VALUE!	#VALUE!	#VALUE!	#VALUE!	#VALUE!	#VALUE!	#VALUE!	#VALUE!	#VALUE!
前年	9.6	10.4	8.2	5.4	5.0	3.3	3.9	7.1	8.0	5.4	3.3
平年	9.5	9.7	8.4	6.6	4.6	3.4	3.9	7.4	7.9	5.9	4.0
前年比	#VALUE!	#VALUE!	#VALUE!	#VALUE!	#VALUE!	#VALUE!	#VALUE!	#VALUE!	#VALUE!	#VALUE!	#VALUE!
平年比	#VALUE!	#VALUE!	#VALUE!	#VALUE!	#VALUE!	#VALUE!	#VALUE!	#VALUE!	#VALUE!	#VALUE!	#VALUE!

前年比

---

平年比

---