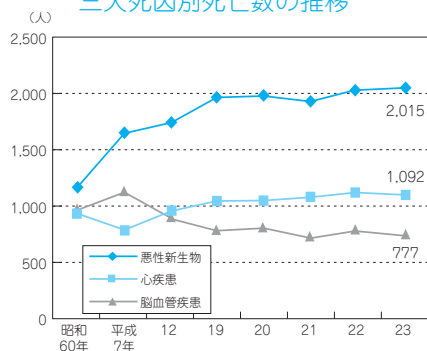


健康・医療

健康・医療に関する主な指標

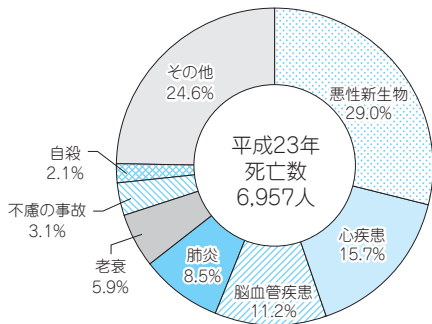
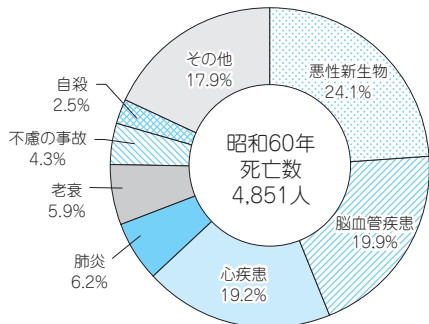
| 指標名 | 鳥取県 | 順位 | 全国 | 年次 |
|----------------------|----------|----|----------|----|
| 平均寿命(男) | 78.26歳 | 34 | 78.79歳 | 17 |
| 平均寿命(女) | 86.27歳 | 8 | 85.75歳 | 17 |
| 医師数(人口10万人当たり) | 265.9人 | 8 | 219.0人 | 22 |
| 看護師・准看護師数(人口10万人当たり) | 1,362.6人 | 12 | 1,031.5人 | 22 |

三大死因別死亡数の推移



資料 厚生労働省「人口動態調査」

死因別死亡数の割合の変化



資料 厚生労働省「人口動態調査」

医療施設等の状況

単位：施設、床、所、人

| 年次 | 病院 | 診療所 | 病床 | | 歯科診療所 | 薬局 | 医師 | 歯科医師 | 看護師及び准看護師 | 保健師 |
|--------|----|-----|-------|-------|-------|-----|-------|------|-----------|-----|
| | | | 病院 | 診療所 | | | | | | |
| 平成18年度 | 46 | 544 | 9,396 | 1,029 | 266 | 263 | 1,570 | 361 | 7,367 | 288 |
| 19 | 46 | 541 | 9,340 | 946 | 263 | 266 | - | - | - | - |
| 20 | 46 | 527 | 9,104 | 867 | 267 | 270 | 1,585 | 353 | 7,787 | 293 |
| 21 | 46 | 533 | 9,086 | 830 | 267 | 270 | - | - | - | - |
| 22 | 45 | 532 | 9,010 | 791 | 260 | 268 | 1,565 | 356 | 8,021 | 311 |

資料 厚生労働省「医療施設調査」「衛生行政報告例」「医師・歯科医師・薬剤師調査」

(健康・医療)

昭和60年から平成23年までの人口動態調査による三大死因別死亡数の推移を見ると、「悪性新生物」による死亡数が多く、平成23年は2,015人になっています。「心疾患」は横ばいで1,092人、また「脳血管疾患」は平成22年に比べ減少しており、777人となっています。

死因別死亡数の割合の変化を見ると、昭和60年は「悪性新生物」の占める割合が最も高く、次いで「脳血管疾患」「心疾患」の順となっています。平成23年は「悪性新生物」の占める割合が高く、次いで「心疾患」「脳血管疾患」の順となっています。昭和60年、平成23年ともに三大死因による死亡数が全体の半数以上を占めています。