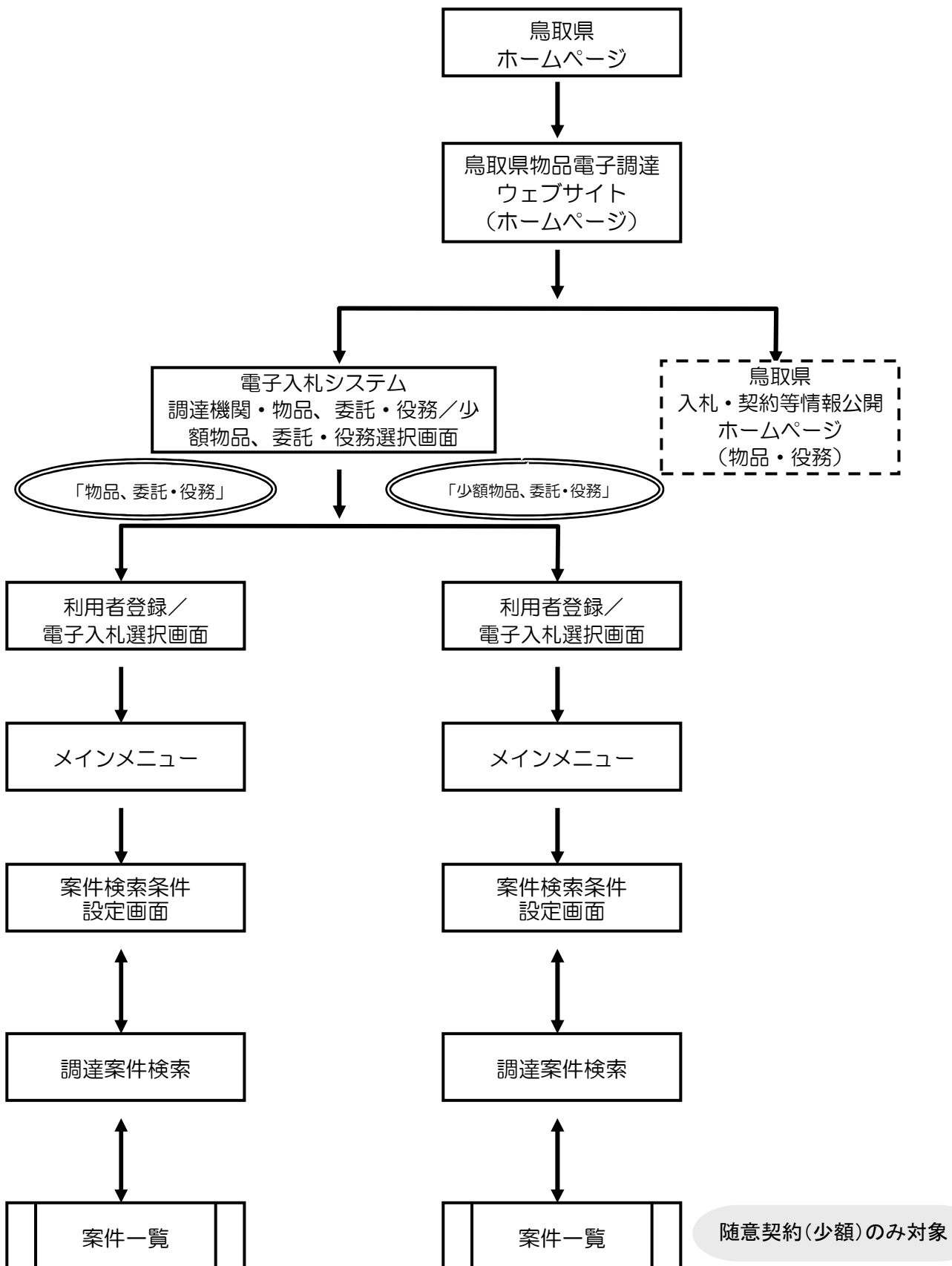

第3章 基本操作

この章では、電子入札システムの基本的な操作について説明します。

- 3. 1 電子入札システムの画面遷移
- 3. 2 「物品、委託・役務」にログインする場合（ICカード）
- 3. 3 「少額物品、委託・役務」にログインする場合（ICカード）
- 3. 4 「少額物品、委託・役務」にログインする場合（ID／パスワード）

3. 1 電子入札システムの画面遷移

3. 1 電子入札システムの画面遷移



随意契約(少額)のみ対象

鳥取県ホームページURL : <http://www.pref.tottori.lg.jp/>

～ 中略 ～

操作説明

「物品、役務等調達」①をクリックすると、「物品、役務等調達」画面が表示されます。

The screenshot shows the Tottori Prefecture website (https://www.pref.tottori.lg.jp/9351.htm) with the following elements:

- Browser address bar: https://www.pref.tottori.lg.jp/9351.htm
- Page title: 鳥取県 Tottori Prefecture Web Site
- Navigation menu: テーマでさがす, 県の紹介, 新着情報, ネットで手続, 県政情報, 組織と仕事, 県外の方へ
- Current location: ホーム → 県政情報 → 県政基本情報 → 物品、役務等調達
- Left sidebar: 県政基本情報, もどる, 県条例・規則, 県の税財政, 政策情報, 情報公開, 統計, 公共事業, 物品、役務等調達
- Main content area: 物品、役務等調達
 - 競争入札参加資格
 - 鳥取県の出納業務
 - 総合事務センターの業務
 - 入札情報 (物品電子調達案件)** (circled in red with a circled 1)
 - 入札情報 (上記以外の調達案件)
 - 発注情報
- Footer: 個人情報保護 | リンク | 著作権 | アクセシビリティ, 鳥取県庁, 〒680-8570 鳥取県鳥取市東町1丁目 220, 電話 0857-26-7111, ファクシミリ 0857-26-8111, ホームページに関する技術的な問合せ 鳥取県令和新時代創造本部広報課 電話 0857-26-7755, E-mail kouhou@pref.tottori.lg.jp, Copyright(C) 2006~ 鳥取県(Tottori Prefectural Government) All Rights Reserved. 法人番号 7000020310000

操作説明

「入札情報 (物品電子調達案件)」①をクリックすると、「鳥取県 物品電子調達ウェブサイト」画面が表示されます。

「鳥取県 物品電子調達ウェブサイト」画面

とりネット ツールの使い方 ツールのボタンを表示

鳥取県
Tottori Prefecture Web Site

お問い合わせ 使い方 サイトマップ RSS

キーワード 検索

テーマでさがす 県の紹介 新着情報 ネットで手続 県政情報 組織と仕事 県外の方へ

現在の位置: [ホーム](#) → [県の組織と仕事](#) → [総務部](#) → [総合事務センター](#) → [物品・役務等調達](#) → [鳥取県物品電子調達 ウェブサイト](#)

鳥取県 物品電子調達ウェブサイト

現在の位置: [ホーム](#) → [県の組織と仕事](#) → [総務部](#) → [総合事務センター](#) → [物品・役務等調達](#) → [鳥取県物品電子調達 ウェブサイト](#)

電子入札

- 電子入札の事前準備
- パソコンの仕様の要件について
- 制限付一般競争入札について
- 入札(見積)書等入力方法

【重要】新方式システムを利用するための移行作業について

現在運用している電子入札システムについて、米国オラクル社が提供する電子入札システム専用Javaのサポート期限の終了に伴い、令和2年9月3日にJavaを使用しない新方式システムに移行します。

新方式に移行しますとJavaを利用する従来方式では電子入札システムをご利用できなくなります。

そのため、電子入札システムを利用される皆様には、新方式システムの利用開始までに[リンク先の移行作業](#)をお願いいたします。

～ 中略 ～

電子入札システム

①

電子入札システム

入札(見積)・利用者登録はこちらから

運用時間 AM8:30～PM6:00 (土・日・祝日を除く)

操作説明

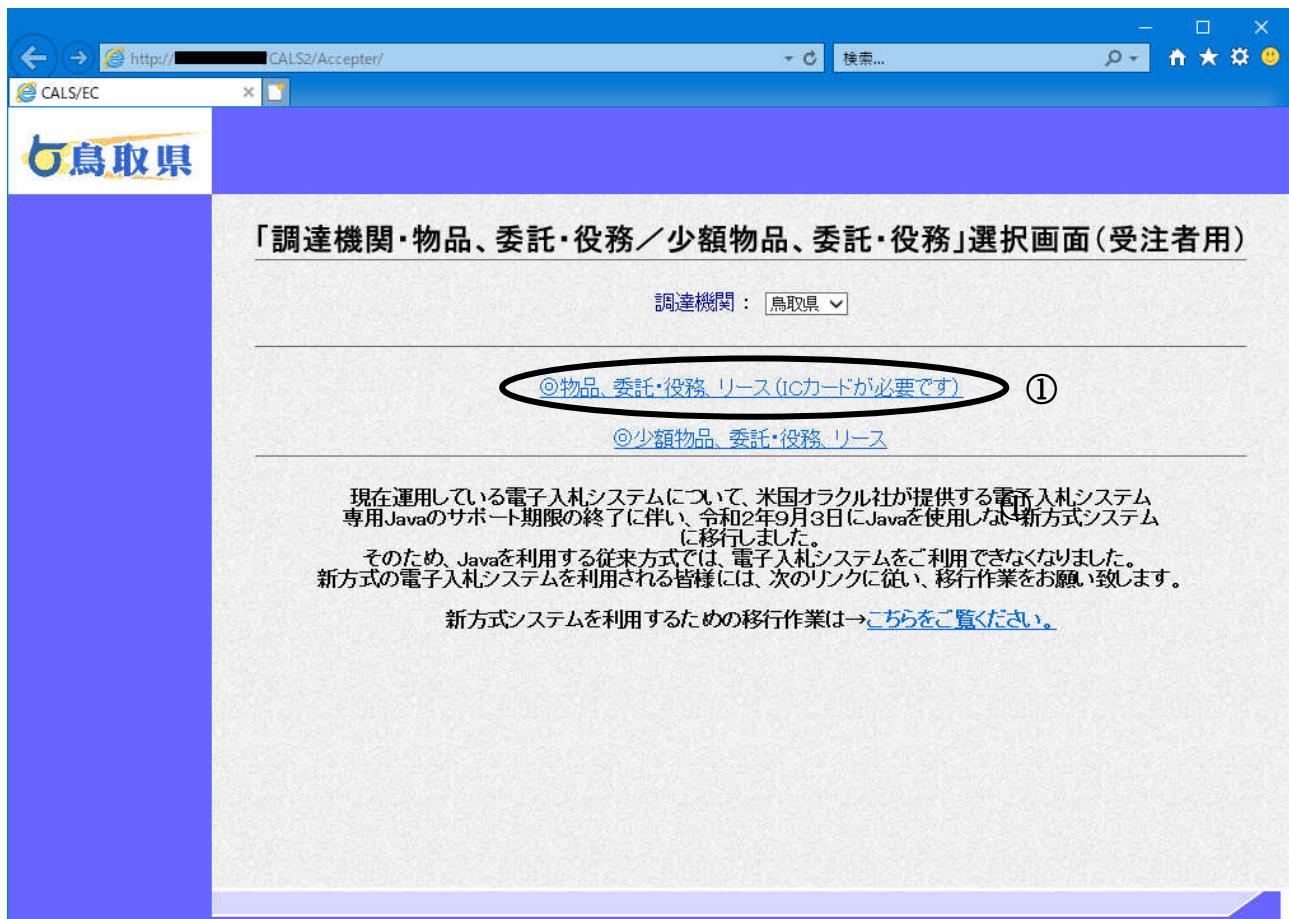
「電子入札システム」①をクリックすると、「鳥取県 電子入札システム 調達機関・物品、委託・役務/少額物品、委託・役務」選択画面が表示されます。

3. 2 「物品、委託・役務」にログインする 場合（ICカード）

3. 2 「物品、委託・役務」にログインする場合（ICカード）

調達機関・物品、委託・役務、リース／少額物品、委託・役務、リース選択

「調達機関・物品、委託・役務、リース」と「少額物品、委託・役務、リース」の選択を行う画面です。



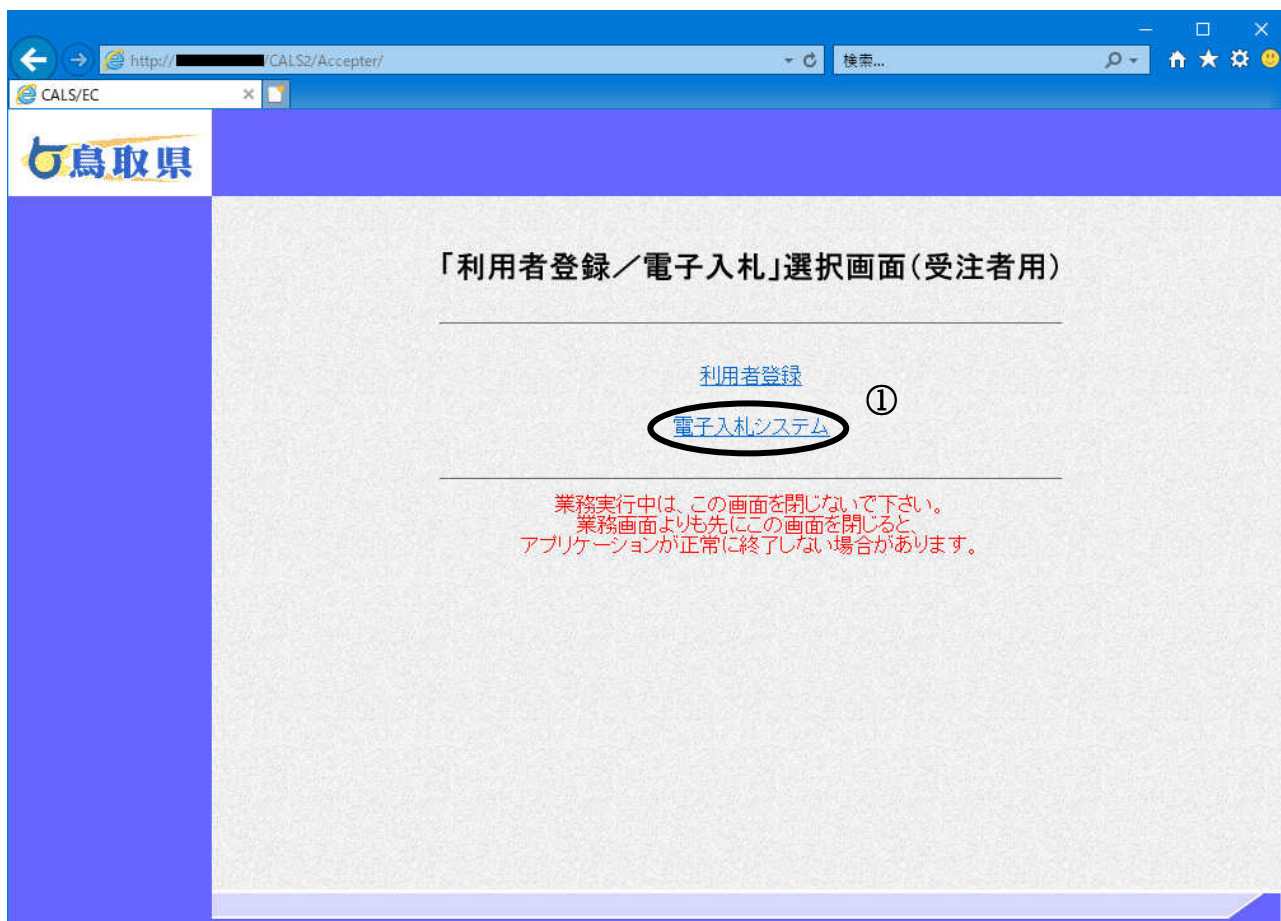
操作説明

◎物品、委託・役務、リース①を選択します。
ICカードが必要です。

◎物品、委託・役務

利用者登録／電子入札選択

「利用者登録」と「電子入札システム」の選択を行う画面です。



操作説明

電子入札システム①をクリックします。

注意

『電子入札』を行う前に『利用者登録』を行った場合、一度ブラウザを閉じ再度ブラウザを立ち上げ直してから、『電子入札』を行ってください。

また『電子入札』後にひきつづき『利用者登録』を行う場合にも、一度ブラウザを閉じ再度ブラウザを立ち上げ直してから、『利用者登録』を行ってください。

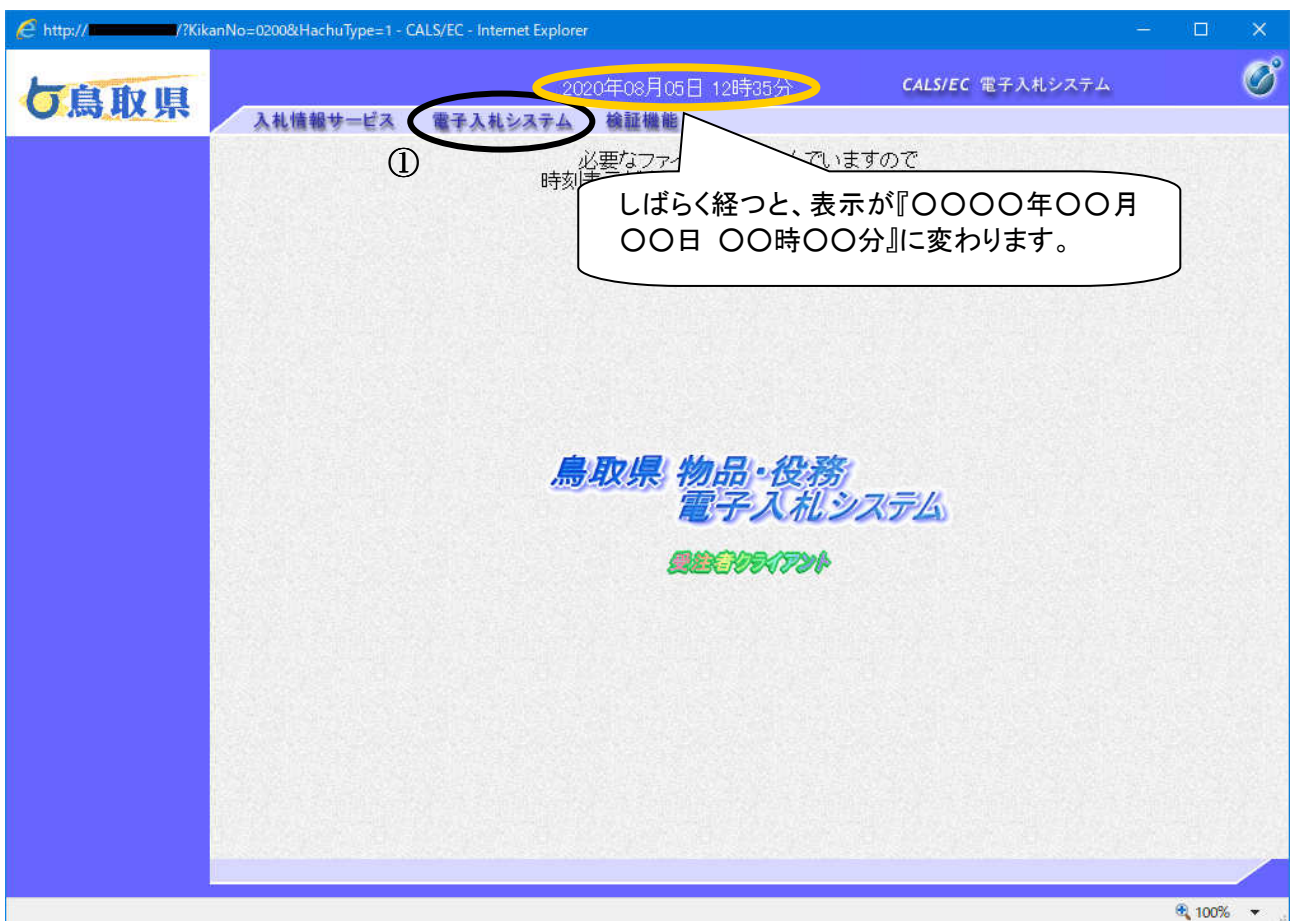
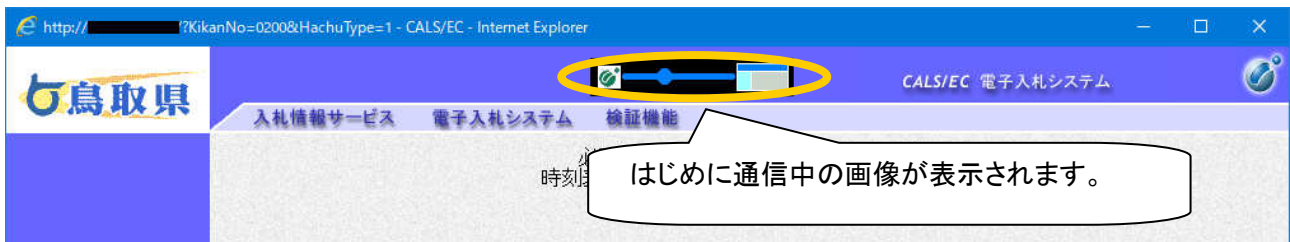
メインメニューの表示

電子入札システムの受注者機能を起動します。

注意

下記画面中央部 通信中の画像が『〇〇〇〇年〇〇月〇〇日 〇〇時〇〇分』に変わるまで操作は行わないでください。表示されるまで、しばらく時間がかかります。

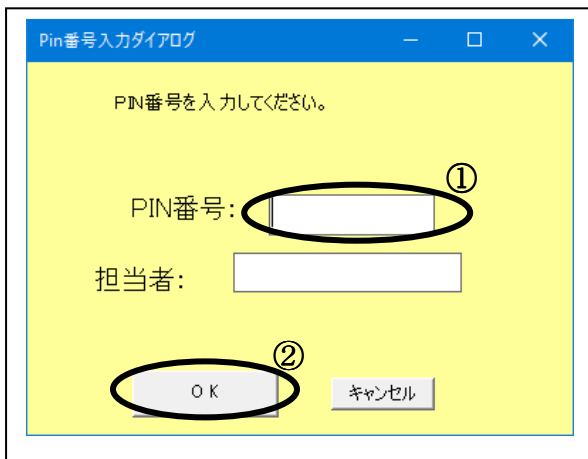
特に、初めて電子入札システムにログインされる場合、インターネット環境によっては数分かかることがあります。



操作説明

電子入札システム① をクリックします。

IC カード PIN 番号入力



操作説明

IC カードをカードリーダーに差し込み、「PIN 番号」①に IC カードの PIN 番号を入力し、OK ボタン②をクリックします。

項目説明

PIN 番号：使用する IC カードの PIN 番号を入力します。
担当者：入力不要です。

※PIN 番号は半角英数字であり、入力した文字は“*”で表示されます。
(例) 入力：0000 → 表示：****
入力間違いの無い様ご注意ください。

※PIN 番号(Personal Identification Number)とは IC カードを利用する際に必要となる暗証番号のことです。
連続(5~10回)でPIN番号の入力を間違えると、ICカードがロックされ使用できなくなります。ロック解除の方法等は、ICカードリーダーに添付の説明書を参照ください。

調達案件の検索

案件の検索条件を設定する画面です。

調達案件一覧

登録者情報

2020年08月05日 12時45分 CALS/EC 電子入札システム

入札情報サービス 電子入札システム 検証機能

調達案件一覧

調達案件検索

調達案件番号 調達案件名称

案件番号のみの場合はチェックしてください

入札方式 進捗状況

調達担当部署

入札受領期限 ~

開札日時 ~

表示件数

案件表示順序 昇順 降順

② 検索

①

javascript:certPage(); 100%

操作説明

案件の検索条件①を設定し、画面中央右部の「[検索]ボタン」②を押下することにより、調達案件一覧画面を表示します。

調達案件一覧ボタン : 申請書提出、受付票表示、通知書表示を行う場合に用います。

登録者情報ボタン : 業者概要、登録利用者一覧表示を行う場合に用います。

調達案件一覧の表示

検索ボタンをクリックした場合、当画面が表示されます。

検索条件設定画面で設定した条件に該当する案件情報の一覧を表示します。

2020年08月05日 12時48分 CALS/EC 電子入札システム

入札情報サービス 電子入札システム 検証機能

調達案件一覧

調達案件検索

調達案件番号 調達案件名称

案件番号のみの場合はチェックしてください

入札方式 進捗状況

調達担当部署

入札受領期限 ~

開札日時 ~

表示件数

表示案件 1-6
全案件数 6

案件表示順序 昇順 降順

検索 1

No.	WTO	調達案件名称	進捗状況	事前提出物等	入札書/見積書	通知書	状況確認
1		【マニュアル用】指名競争	結果通知書発行済			表示	表示
2		【マニュアル用】随意契約	指名業者選考中		提出	表示 未参照有り	表示
3		【マニュアル用】調達案件情報登録	結果通知書発行済		提出済	表示	表示
4		【マニュアル用】調達案件登録	結果通知書発行済	締切			
5		【マニュアル用】入札締切	結果通知書発行済		提出済	表示	表示
6		【マニュアル用】調達案件登録	結果通知書発行済		提出	表示	表示

操作説明

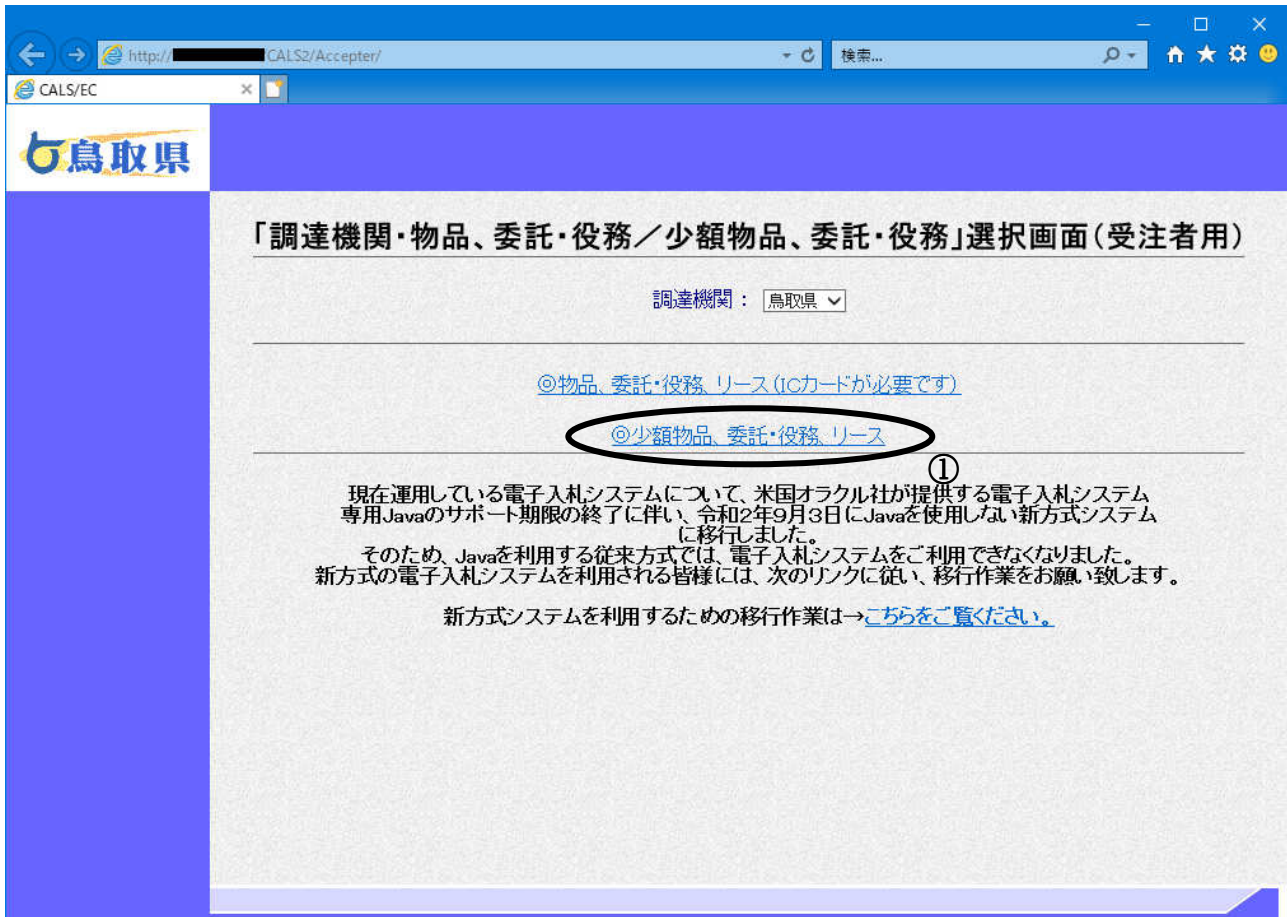
この画面より、申請書の提出、受付票/通知書の表示を行う案件の選択を行います。

3. 3 「少額物品、委託・役務」に ログインする場合 (ICカード)

3. 3 「少額物品、委託・役務」にログインする場合（ICカード）

調達機関・物品、委託・役務／少額物品、委託・役務選択

「調達機関・物品、委託・役務」と「少額物品、委託・役務」の選択を行う画面です。



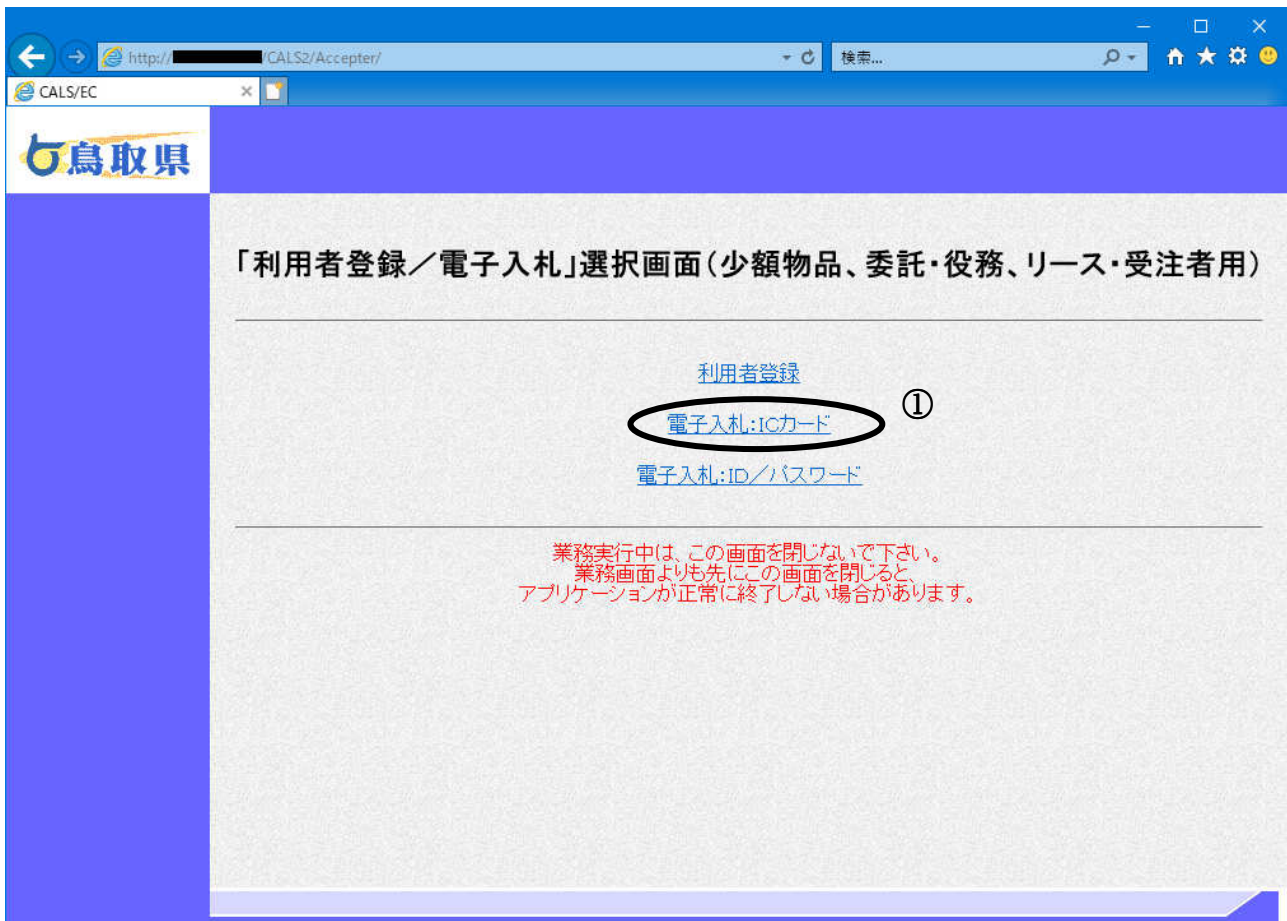
操作説明

少額物品、委託・役務、リース①を選択します。
ICカード、IDパスワードのどちらでも可能です。

◎少額物品、委託・役務

利用者登録／電子入札選択

「利用者登録」と「電子入札:ICカード」と「電子入札:ID／パスワード」の選択を行う画面です。



操作説明

電子入札:ICカード①をクリックします。

注意

『電子入札』を行う前に『利用者登録』を行った場合、一度ブラウザを閉じ再度ブラウザを立ち上げ直してから、『電子入札』を行ってください。

また『電子入札』後にひきつづき『利用者登録』を行う場合にも、一度ブラウザを閉じ再度ブラウザを立ち上げ直してから、『利用者登録』を行ってください。

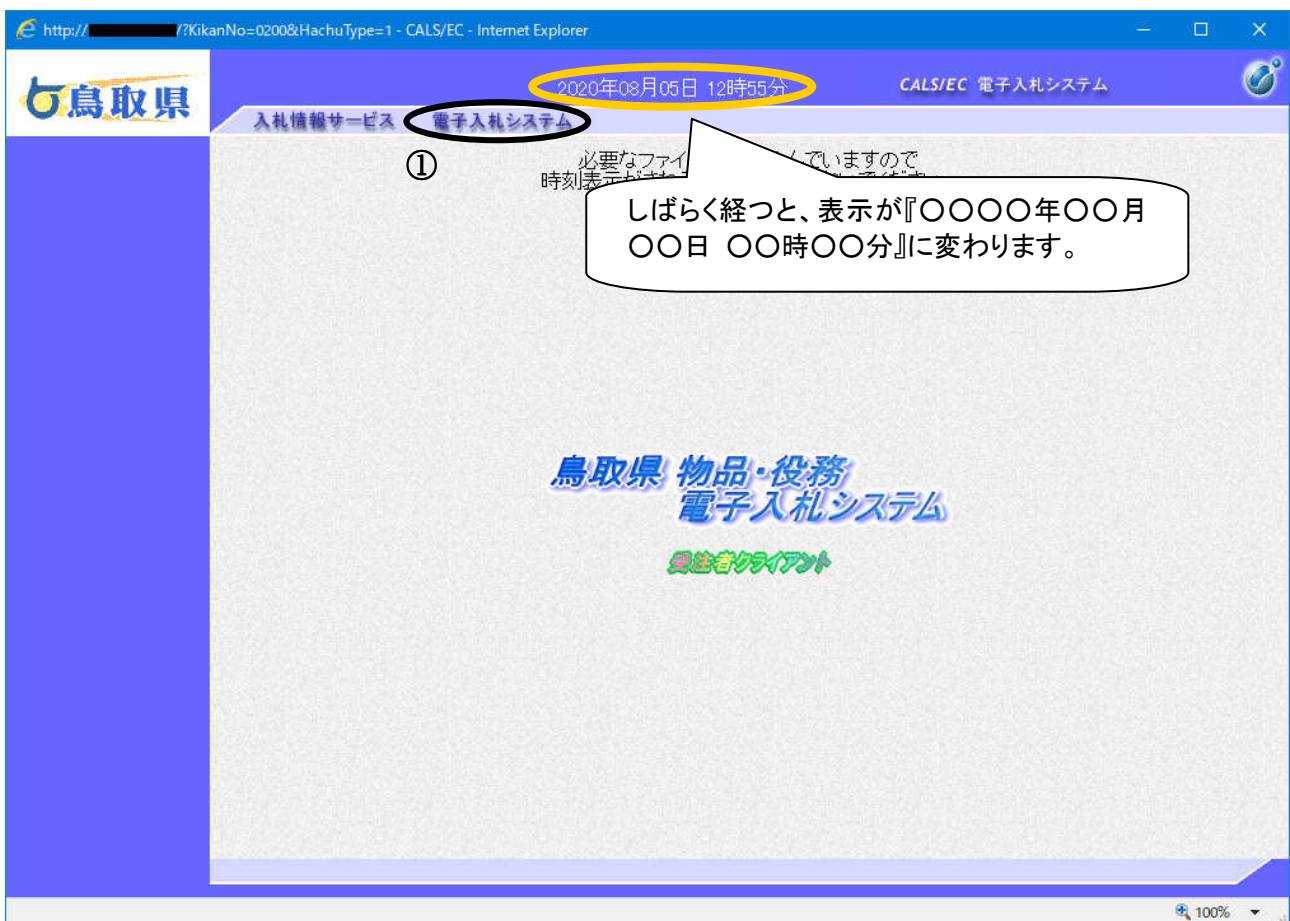
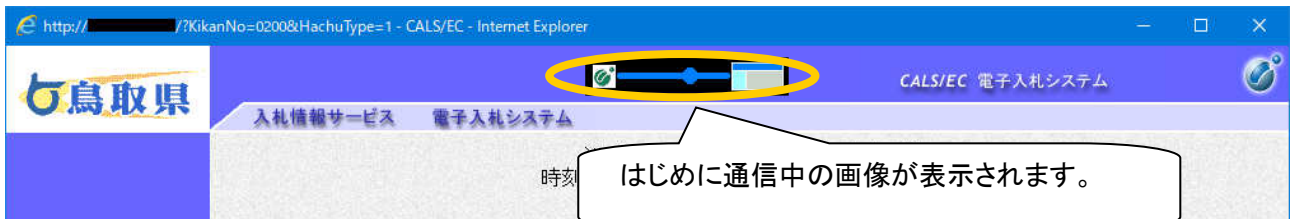
メインメニューの表示

電子入札システムの受注者機能を起動します。

注意

下記画面中央部 通信中の画像が『〇〇〇〇年〇〇月〇〇日 〇〇時〇〇分』に変わるまで操作は行わないでください。表示されるまで、しばらく時間がかかります。

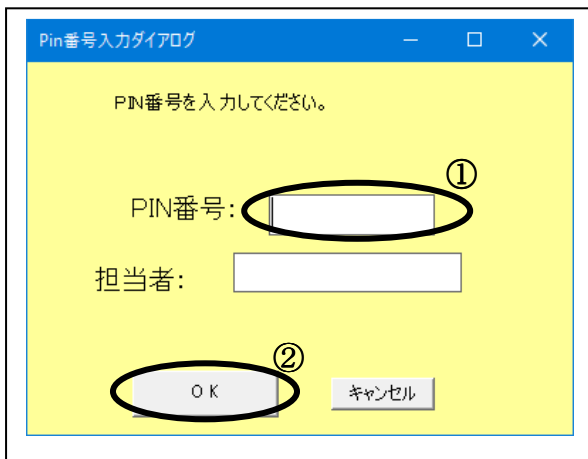
特に、初めて電子入札システムにログインされる場合、インターネット環境によっては数分かかることがあります。



操作説明

電子入札システム① をクリックします。

IC カード PIN 番号入力



操作説明

IC カードをカードリーダーに差し込み、「PIN 番号」①に IC カードの PIN 番号を入力し、OK ボタン②をクリックします。

項目説明

PIN 番号：使用する IC カードの PIN 番号を入力します。
担当者：入力不要です。

※PIN 番号は半角英数字であり、入力した文字は“*”で表示されます。
(例) 入力：0000 → 表示：****
入力間違いの無い様ご注意ください。

※PIN 番号とは IC カードを利用する際に必要となる暗証番号のことです。

調達案件の検索

案件の検索条件を設定する画面です。

調達案件や入札案件の一覧は、当画面の検索条件に応じた表示となります。

http:// [redacted] /?KikanNo=0200&HachuType=1 - CALS/EC - Internet Explorer

2020年08月05日 12時55分 CALS/EC 電子入札システム

鳥取県 入札情報サービス 電子入札システム

調達案件一覧

調達案件検索

調達案件番号 調達案件名称

案件番号のみの場合はチェックしてください

入札方式 進捗状況

調達担当部署

入札受領期限 ~

開札日時 ~

表示件数

案件表示順序 昇順 降順

操作説明

案件の検索条件①を設定し、画面中央右部の「[検索]ボタン」②を押下することにより、調達案件一覧画面を表示します。

調達案件一覧ボタン : 申請書提出、受付票表示、通知書表示を行う場合に用います。

登録者情報ボタン : 業者概要、登録利用者一覧表示を行う場合に用います。

調達案件一覧の表示

検索ボタンをクリックした場合、当画面が表示されます。

検索条件設定画面で設定した条件に該当する案件情報の一覧を表示します。

The screenshot shows the '調達案件一覧' (Procurement Case List) screen. The header includes the date '2020年08月05日 13時01分' and the system name 'CALS/EC 電子入札システム'. The left sidebar has buttons for '調達案件一覧' and '登録者情報'. The main area contains search filters and a table of cases.

調達案件検索

調達案件番号 調達案件名称

案件番号のみの場合はチェックしてください

入札方式 進捗状況

調達担当部署

入札受領期限 ~

開札日時 ~

表示件数

案件表示順序 昇順 降順

表示案件 1-2
全案件数 2

検索 1

No.	WTO	調達案件名称	進捗状況	事前提出物等	入札書/見積書	通知書	状況確認
1		【マニュアル用】少額案件	案件登録済み		提出		
2		【マニュアル用】少額複数参加	指名業者選考中		提出	表示 未参照有り	表示

表示案件 1-2
全案件数 2

1

操作説明

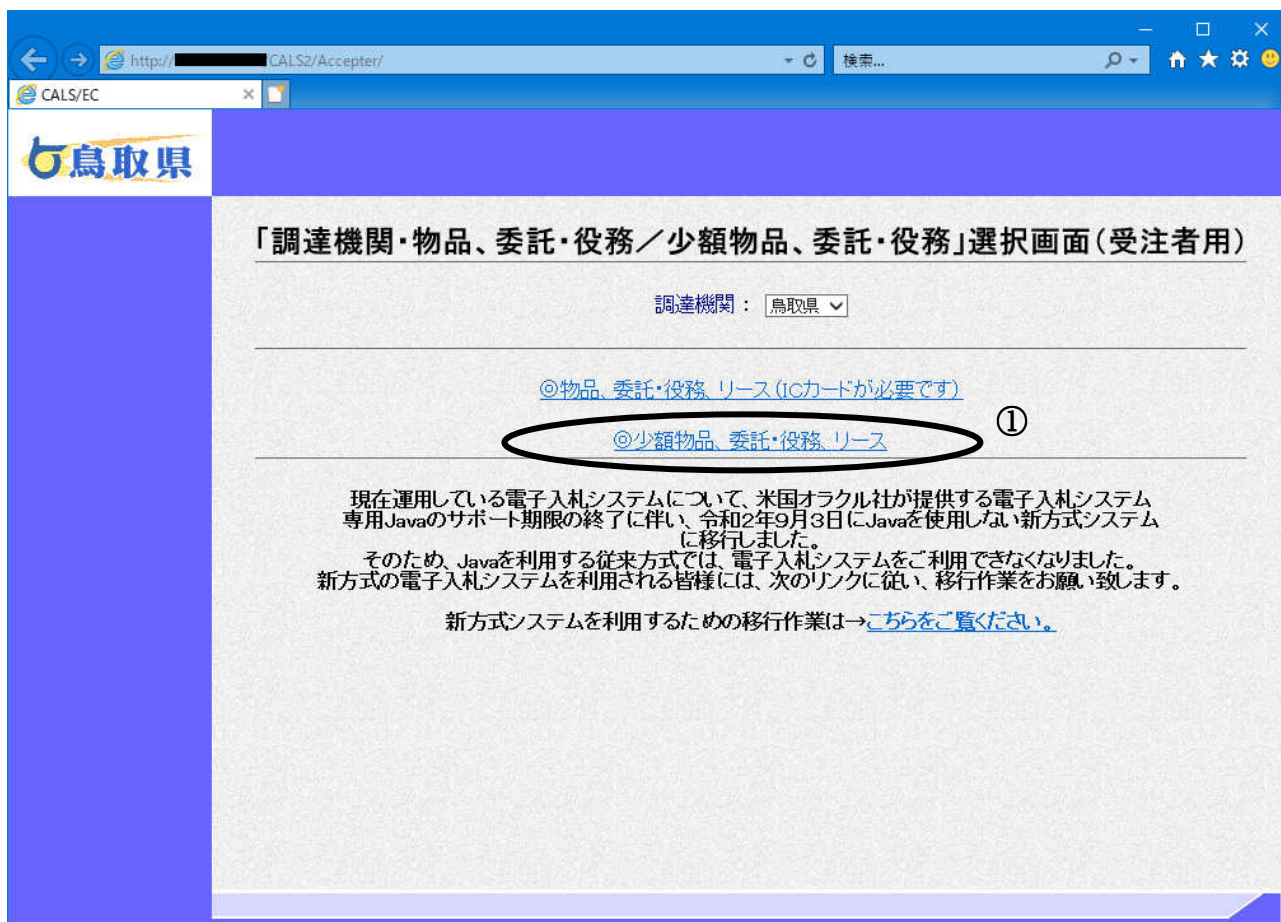
この画面より、申請書の提出、受付票/通知書の表示を行う案件の選択を行います。

3. 4 「少額物品、委託・役務」に ログインする場合 (ID/パスワード)

3. 4 「少額物品、委託・役務」にログインする場合（ID/パスワード）

調達機関・物品、委託・役務/少額物品、委託・役務選択

「調達機関・物品、委託・役務」と「少額物品、委託・役務」の選択を行う画面です。



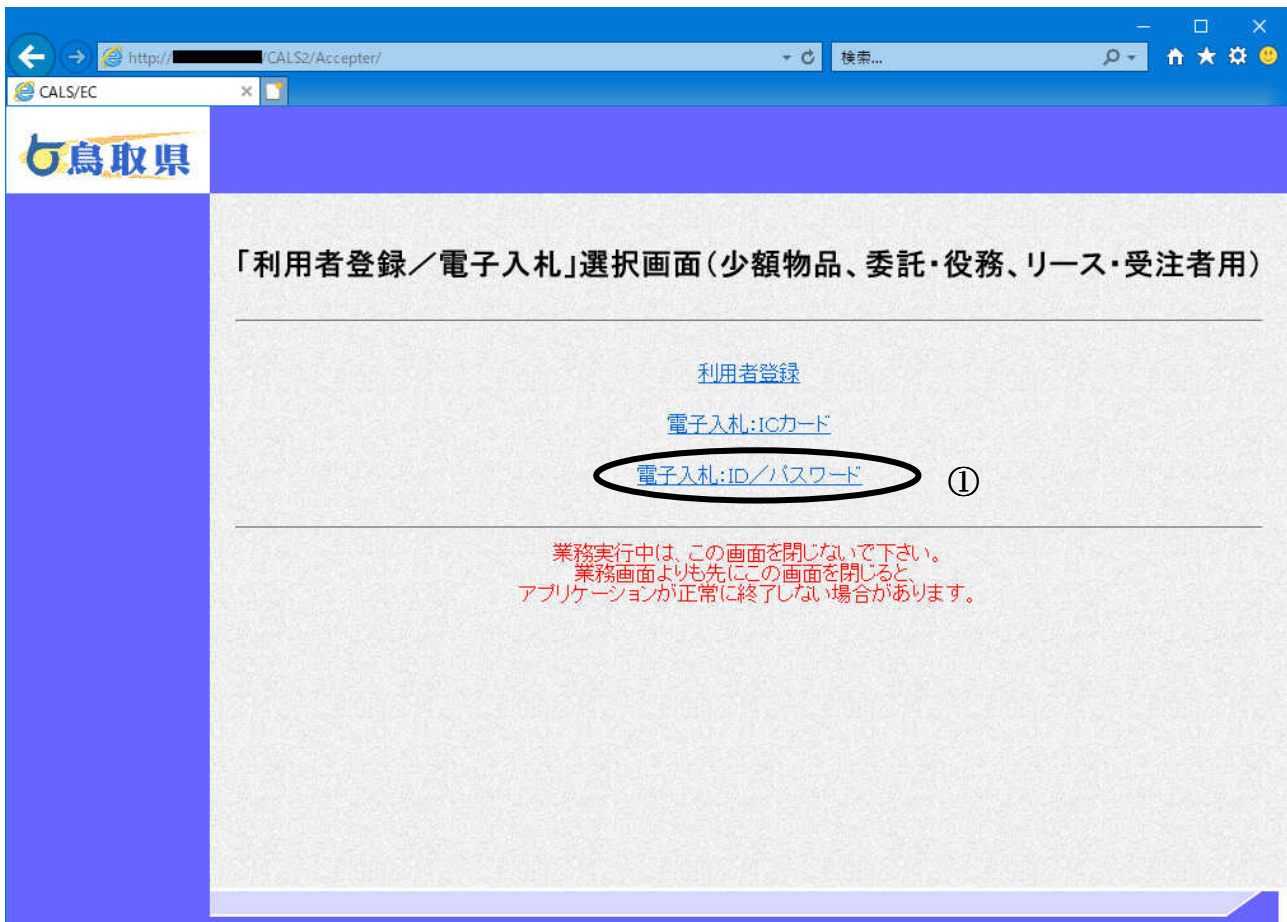
操作説明

少額物品、委託・役務、リース①を選択します。
ICカード、ID/パスワードのどちらでも可能です。

◎少額物品、委託・役務

利用者登録／電子入札選択

「利用者登録」と「電子入札:ICカード」と「電子入札:ID／パスワード」の選択を行う画面です。



操作説明

電子入札:ID／パスワード①をクリックします。

注意

『電子入札』を行う前に『利用者登録』を行った場合、一度ブラウザを閉じ再度ブラウザを立ち上げ直してから、『電子入札』を行ってください。

また『電子入札』後にひきつづき『利用者登録』を行う場合にも、一度ブラウザを閉じ再度ブラウザを立ち上げ直してから、『利用者登録』を行ってください。

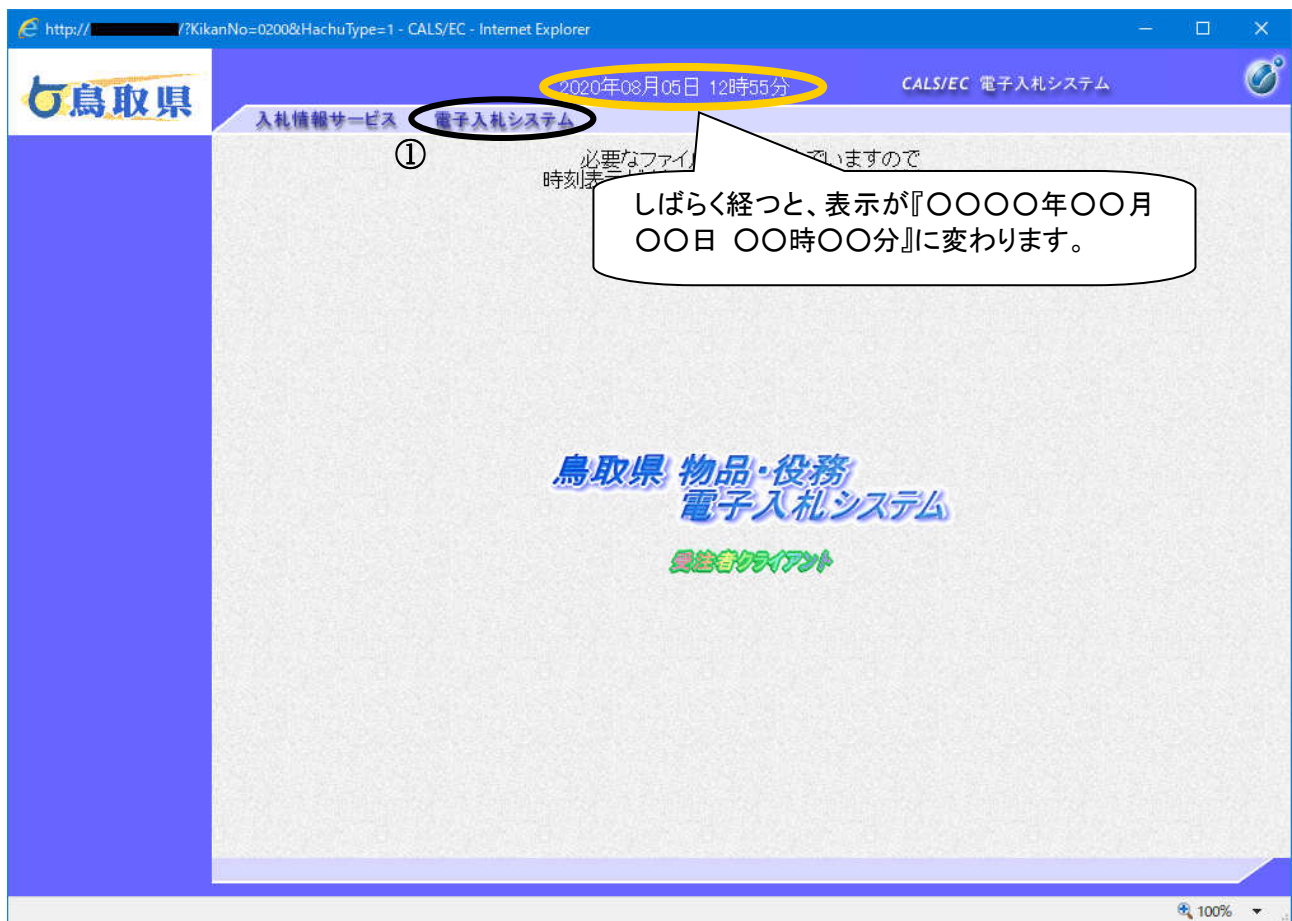
メインメニューの表示

電子入札システムの受注者機能を起動します。

注意

下記画面中央部 通信中の画像が『〇〇〇〇年〇〇月〇〇日 〇〇時〇〇分』に変わるまで操作は行わないでください。表示されるまで、しばらく時間がかかります。

特に、初めて電子入札システムにログインされる場合、インターネット環境によっては数分かかることがあります。



操作説明

電子入札システム① をクリックします。

ID/パスワード入力

The screenshot shows a web browser window with the following elements:

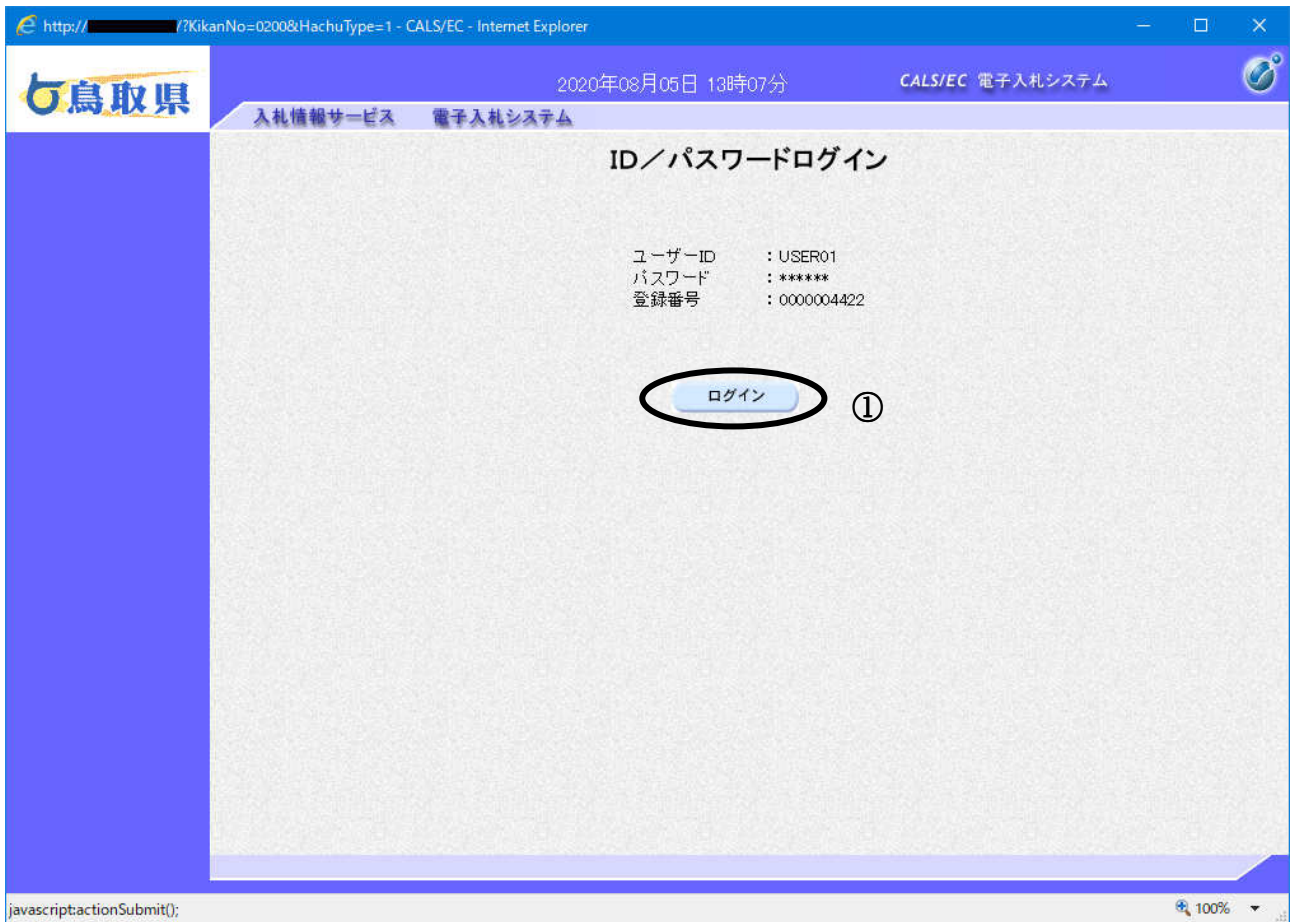
- Address bar: `http://?KikanNo=0200&HachuType=1 - CALS/EC - Internet Explorer`
- Page header: **鳥取県** (Tottori Prefecture) logo, date `2020年08月05日 13時08分`, and system name `CALS/EC 電子入札システム`.
- Navigation: `入札情報サービス` and `電子入札システム`.
- Section title: **ID/パスワード入力**
- Form fields:
 - `ユーザID` : ① (※) (半角英数字6文字以上256以内)
 - `パスワード` : ② (※) (半角英数字6文字以上256以内)
 - `登録番号` : ③ (※) (半角数字10文字)
- Buttons: A blue button labeled `入力内容確認` ④ is circled in black.
- Footer: `100%` zoom level.

操作説明

「ユーザID」①, 「パスワード」②, 「登録番号」③を入力し、**入力内容確認ボタン**④をクリックします。

項目説明

ユーザID：利用者登録で変更したユーザIDを入力します。
パスワード：利用者登録で変更したパスワードを入力します。
登録番号：鳥取県より通知された登録番号を入力します。



操作説明

表示された内容を確認し、ログインボタン①をクリックします。

調達案件の検索

案件の検索条件を設定する画面です。

調達案件や入札案件の一覧は、当画面の検索条件に応じた表示となります。

調達案件一覧

登録者情報

調達案件検索

調達案件番号 調達案件名称

案件番号のみの場合はチェックしてください

入札方式 進捗状況

調達担当部署

入札受領期限 ~

開札日時 ~

表示件数

案件表示順序 昇順 降順

② 検索

①

操作説明

案件の検索条件①を設定し、画面中央右部の「[検索]ボタン」②を押下することにより、調達案件一覧画面を表示します。

調達案件一覧ボタン : 申請書提出、受付票表示、通知書表示を行う場合に用います。

登録者情報ボタン : 業者概要、登録利用者一覧表示を行う場合に用います。

調達案件一覧の表示

検索ボタンをクリックした場合、当画面が表示されます。

検索条件設定画面で設定した条件に該当する案件情報の一覧を表示します。

The screenshot shows the '調達案件一覧' (Procurement Case List) screen. The header includes the date '2020年08月05日 13時06分' and the system name 'CALS/EC 電子入札システム'. The left sidebar has buttons for '調達案件一覧' and '登録者情報'. The main area contains search filters and a table of cases.

調達案件検索

調達案件番号 調達案件名称

案件番号のみの場合はチェックしてください

入札方式 進捗状況

調達担当部署

入札受領期限 ~

開札日時 ~

表示件数

案件表示順序 昇順 降順

表示案件 1-2
全案件数 2

検索 1

No.	WTO	調達案件名称	進捗状況	事前提出物等	入札書/見積書	通知書	状況確認
1		【マニュアル用】少額案件	案件登録済み		提出		
2		【マニュアル用】少額複数参加	指名業者選考中		提出	表示 未参照有り	表示

表示案件 1-2
全案件数 2

1

操作説明

この画面より、申請書の提出、受付票/通知書の表示を行う案件の選択を行います。