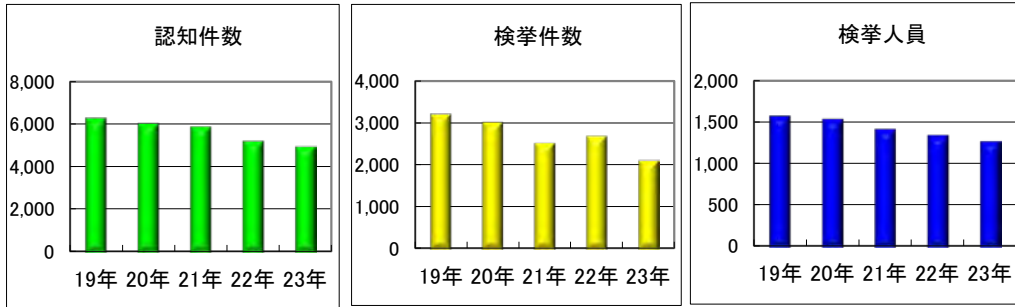


平成23年 刑法犯 認知・検挙状況

1 刑法犯 認知・検挙



	19年	20年	21年	22年	23年
認知件数	6,261	6,005	5,845	5,189	4,941
検挙件数	3,203	3,013	2,518	2,682	2,105
検挙人員	1,572	1,532	1,411	1,336	1,270

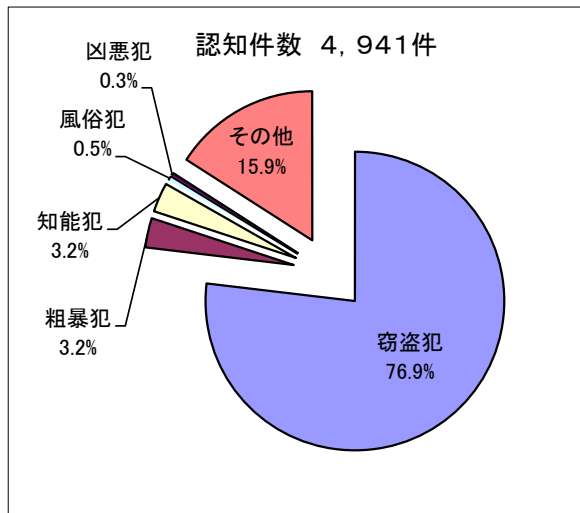
認知件数が8年連続で減少

認知件数は、4,941件で、前年に比べ248件(4.8%)減少

検挙件数は、2,105件で、前年に比べ577件(21.5%)減少

検挙人員は、1,270件で、前年に比べ66件(4.9%)減少

刑法犯 認知件数の内訳



	19年	20年	21年	22年	23年	
認知総数	6,261	6,005	5,845	5,189	4,941	
包括罪種別	窃盗犯	4,299	4,360	4,393	3,892	3,799
	知能犯	348	317	227	144	157
	粗暴犯	214	177	172	187	157
	風俗犯	67	41	44	35	25
	凶悪犯	25	24	24	20	16
	その他	1,308	1,086	985	911	787

・刑法犯の76.9%が窃盗犯

2 重要犯罪(殺人・強盗・放火・強姦・強制わいせつ・略取誘拐) 認知・検挙状況

重要犯罪 認知件数の推移

	19年	20年	21年	22年	23年
認知総数	57	46	40	47	33
殺人	5	3	6	2	2
強盗	9	8	9	12	7
放火	5	11	6	1	3
強姦	6	2	3	5	4
強制わいせつ	32	22	16	26	17
略取誘拐				1	

重要犯罪 検挙件数の推移

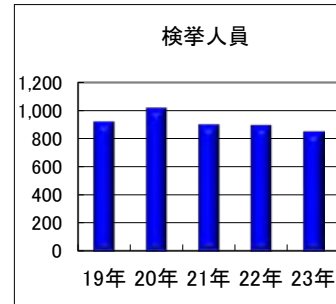
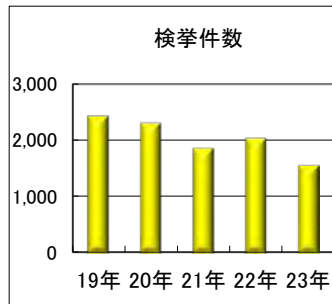
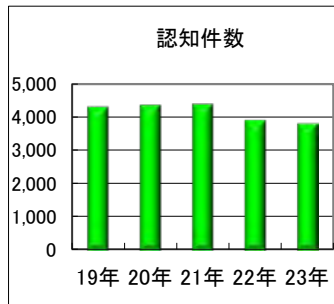
	19年	20年	21年	22年	23年
検挙総数	53	26	22	36	40
殺人	5	3	5	2	2
強盗	9	6	7	8	8
放火	5	9	3	3	3
強姦	13	3	3	4	3
強制わいせつ	21	5	4	19	23
略取誘拐					1

重要犯罪 検挙人員の推移

	19年	20年	21年	22年	23年
人員総数	35	17	22	29	23
殺人	7	5	4	2	2
強盗	10	5	12	10	10
放火	4	2	1	2	2
強姦	7	2	3	2	1
強制わいせつ	7	3	2	13	7
略取誘拐					1

認知は、33件で前年に比べ14件(29.8%)減少
 検挙は、40件で前年に比べ4件(11.1%)増加

3 窃盗犯 認知・検挙状況

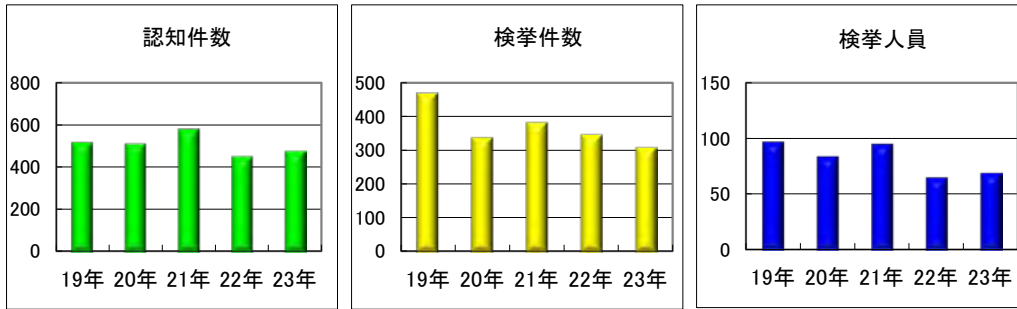


	19年	20年	21年	22年	23年
認知件数	4,299	4,360	4,393	3,892	3,799
検挙件数	2,422	2,301	1,855	2,030	1,550
検挙人員	922	1,021	901	898	851

認知は、3,799件で前年に比べ93件(2.4%)減少
 ・増加している犯罪
 自転車盗 1,199件で56件(4.9%)増加
 ・減少している犯罪
 万引き 661件で137件(17.2%)減少

検挙は、1,550件で前年に比べ480件(23.6%)減少

4 重要窃盗犯(侵入窃盗・自動車盗・ひったくり・すり) 認知・検挙状況



重要窃盗犯 認知件数の推移

	19年	20年	21年	22年	23年
認知総数	512	507	577	448	473
侵入窃盗	442	476	534	405	444
自動車盗	51	20	39	34	24
ひったくり	17	8	4	7	5
すり	2	3		2	

重要窃盗犯 検挙件数の推移

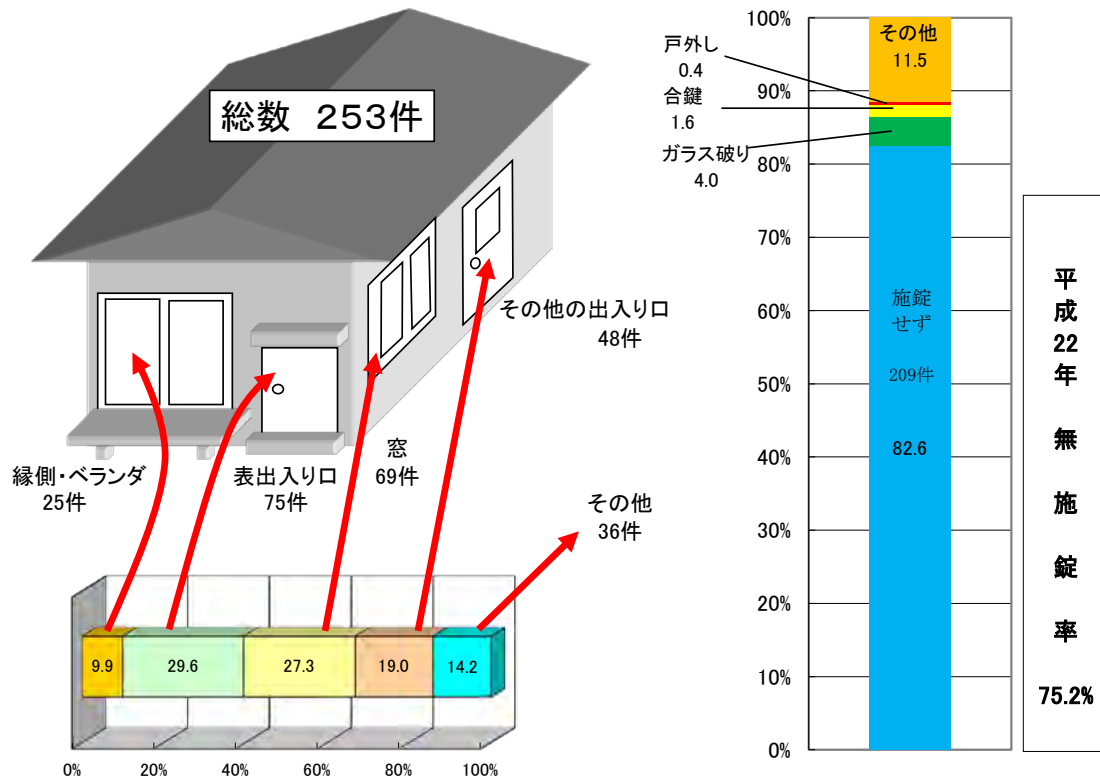
	19年	20年	21年	22年	23年
検挙総数	469	338	383	346	308
侵入窃盗	373	287	356	320	297
自動車盗	92	41	27	22	9
ひったくり	2	7		2	2
すり	2	3		2	

重要窃盗犯 検挙人員の推移

	19年	20年	21年	22年	23年
人員総数	97	84	95	65	69
侵入窃盗	62	68	80	46	62
自動車盗	27	9	15	15	6
ひったくり	4	4		1	1
すり	4	3		3	

認知は、473件で前年に比べ25件(5.6%)増加
 検挙は、308件で前年に比べ38件(11.0%)減少

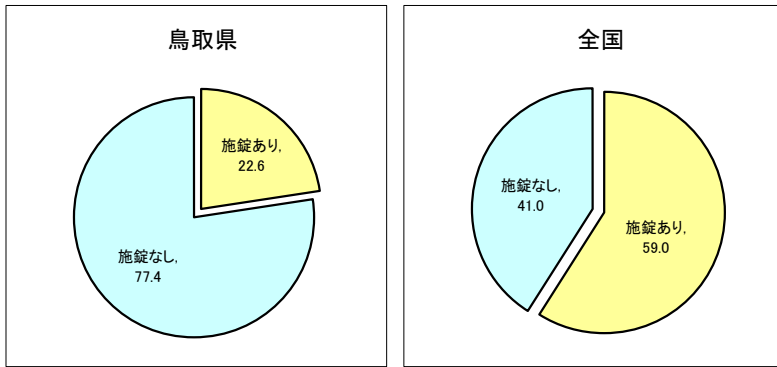
5 住宅対象 侵入窃盗(空き巣、忍び込み、居空き)の侵入状況



無施錠箇所からの侵入(無施錠率)が82.6%と高率を占めている

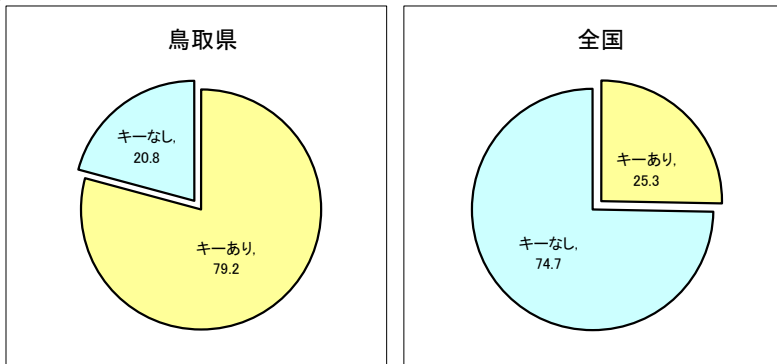
6 車上ねらい・乗り物盗 施錠状況

車上ねらい



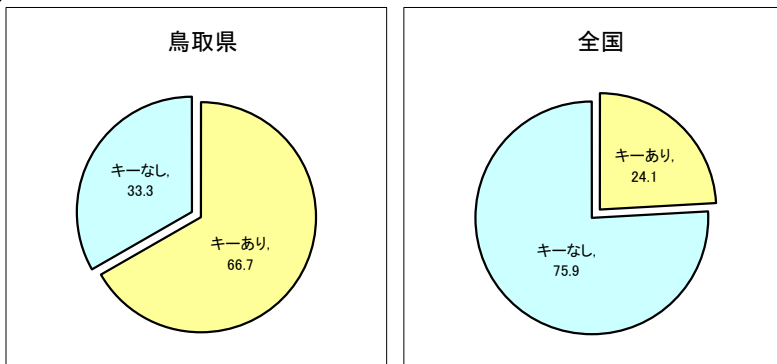
		鳥取県	全国
総数		371	111,771
うち)施錠なし	件数	287	45,805
	率	77.4%	41%

自動車盗



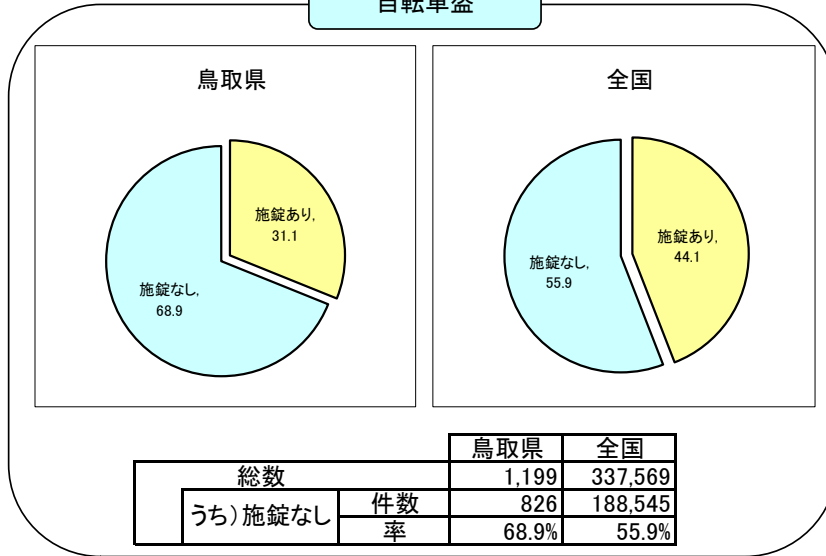
		鳥取県	全国
総数		24	24,928
うち)キーあり	件数	19	6,295
	率	79.2%	25.3%

オートバイ盗



		鳥取県	全国
総数		60	67,776
うち)キーあり	件数	40	16,364
	率	66.7%	24.1%

自転車盗



		鳥取県	全国	
車上ねらい	総数	371	111,771	
	うち)施錠なし	件数	287	45,805
		率	77.4%	41%
自動車盗	総数	24	24,928	
	うち)キーあり	件数	19	6,295
		率	79.2%	25.3%
オートバイ盗	総数	60	67,776	
	うち)キーあり	件数	40	16,364
		率	66.7%	24.1%
自転車盗	総数	1,199	337,569	
	うち)施錠なし	件数	826	188,545
		率	68.9%	55.9%

無施錠・キー付きでの被害が全国を大幅に上回る