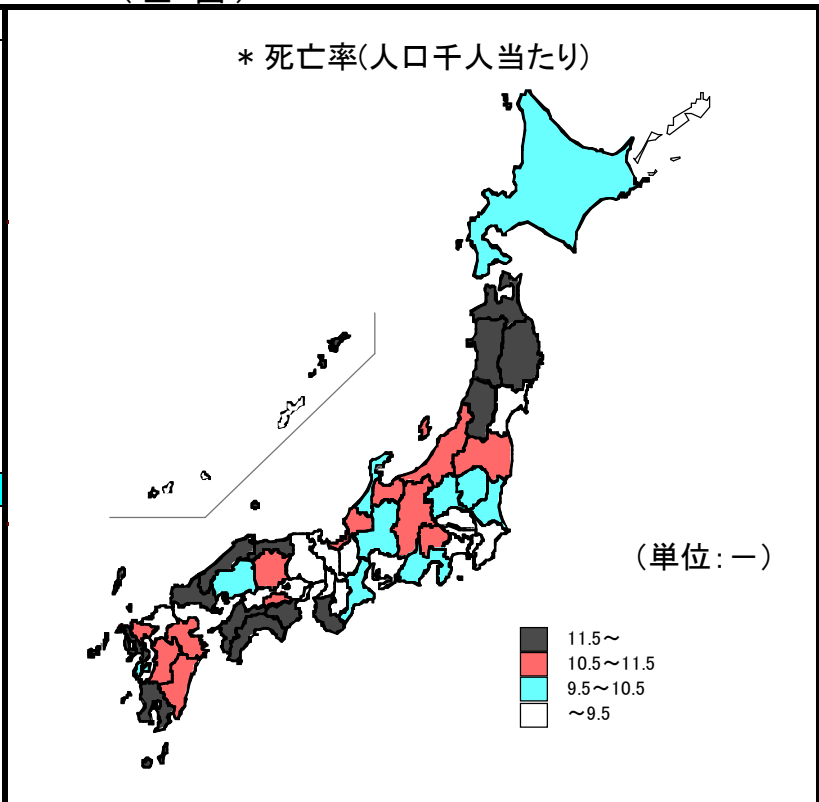


*14 死亡率(人口千人当たり)

(全国)

都道府県	順位	数 値
沖縄県	1	7.37
神奈川県	2	7.66
埼玉県	3	7.86
愛知県	4	8.15
東京都	5	8.26
千葉県	6	8.30
滋賀県	7	8.43
大阪府	8	8.92
京都府	9	9.27
奈良県	10	9.40
福岡県	11	9.42
宮城県	12	9.43
兵庫県	13	9.44
全 国	-	9.55
茨城県	14	9.79
広島県	15	9.86
静岡県	16	9.88
岐阜県	17	9.93
栃木県	18	10.03
石川県	19	10.05
北海道	20	10.11
三重県	21	10.31
群馬県	22	10.38
岡山県	23	10.59
福井県	24	10.64
熊本県	25	10.68
佐賀県	26	10.92
長野県	27	10.92
山梨県	28	10.92
宮崎県	29	10.94
大分県	30	10.98
富山県	31	11.01
香川県	32	11.28
新潟県	33	11.30
福島県	34	11.31
長崎県	35	11.52
愛媛県	36	11.55
青森県	37	11.73
岩手県	38	11.91
鳥 取 県	39	11.93
鹿児島県	40	11.98
徳島県	41	11.99
山形県	42	12.13
和歌山県	43	12.14
山口県	44	12.28
島根県	45	12.85
高知県	46	12.89
秋田県	47	13.25
単 位	-	-



関 連 指 標	単 位	全 国	鳥 取 県	順 位
死亡数 (実数)	人	1,197,012	6,947	* 1
新生児死亡率 (出生数千人当たり)	-	1.09	2.51	* 47
年齢別死亡率 (65歳以上) (人口千人当たり)	-	35.1	39.5	* 47

◎算出方法: 死亡数(日本人)÷人口総数(日本人)

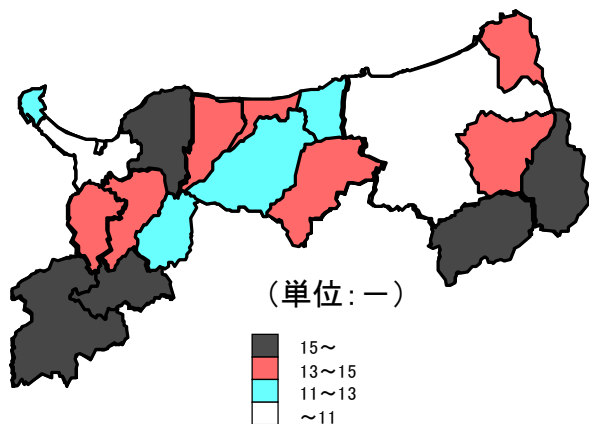
◎調査時点: (分子)平成22年
(分母)平成22年10月1日

◎資料出所: (分子)厚生労働省「人口動態統計」
(分母)総務省統計局「国勢調査」

* 死亡率(人口千人当たり)

(鳥取県)

* 死亡率(人口千人当たり)



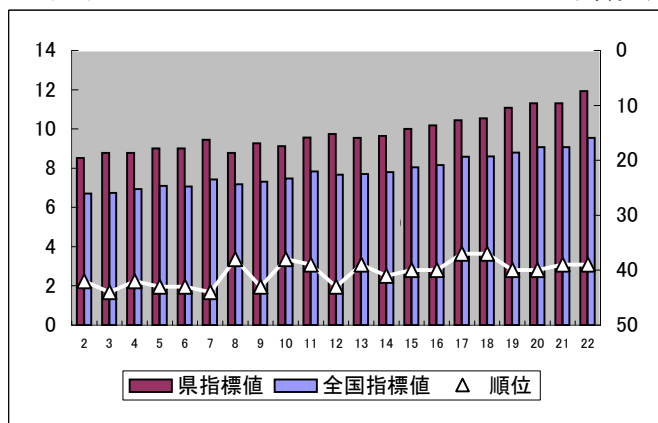
* 死亡率(人口千人当たり)

市町村	順位	数値
県平均	-	11.75
市平均	-	10.72
鳥取市	2	10.22
米子市	3	10.64
倉吉市	7	12.20
境港市	5	11.68
郡平均	-	14.58
岩美町	10	14.32
若桜町	17	18.33
智頭町	15	15.29
八頭町	9	14.22
三朝町	13	14.54
湯梨浜町	6	11.74
琴浦町	14	14.84
北栄町	8	13.21
日吉津村	1	7.49
大山町	16	15.95
南部町	11	14.39
伯耆町	12	14.46
日南町	18	21.25
日野町	19	23.50
江府町	4	11.25
単位	-	-

(時系列グラフ)

* 死亡率(人口千人当たり)

(一) (順位)



◎資料出所: 厚生労働省「人口動態統計」

* 死亡率(人口千人当たり)

年	県指標値	順位	全国指標値
2	8.52	42	6.70
3	8.79	44	6.74
4	8.78	42	6.94
5	9.01	43	7.10
6	9.00	43	7.06
7	9.45	44	7.42
8	8.78	38	7.19
9	9.27	43	7.31
10	9.13	38	7.48
11	9.56	39	7.83
12	9.74	43	7.67
13	9.54	39	7.71
14	9.64	41	7.80
15	10.01	40	8.05
16	10.17	40	8.15
17	10.45	37	8.59
18	10.55	37	8.60
19	11.08	40	8.79
20	11.31	40	9.07
21	11.30	39	9.08
22	11.93	39	9.55

◎算出方法: 死亡数÷人口総数
注: 市町村別指標には外国人を含む。

◎調査時点: (分子) 平成22年
(分母) 平成22年10月1日

◎資料出所: (分子) 鳥取県統計課「鳥取県人口移動調査」
(分母) 総務省統計局「国勢調査」