

鳥取県公報

毎週火、金曜日発行(但休日に当るときは翌日)
昭和四年四月十五日第三種郵便物認可

目次

◇告示 鳥取県財政概況の公表

告示

鳥取県告示第六百五十五号

鳥取県財政事情の作成及び公表に関する条例(昭和二十三年九月鳥取県条例第五十七号)によつて、昭和三十二年四月一日から、昭和三十二年九月三十日までの期間における鳥取県財政概況を次のとおり公表する。

昭和三十二年十一月三十日

鳥取県知事 遠藤 茂

目次

1. ま え が き.....	3
2. 昭和32年度県財政について.....	4
3. 昭和32年度予算の収入及び支出の概況について.....	21
4. 昭和31年度歳入歳出決算について.....	27
5. 県民の県税負担の状況について.....	37
6. 県債一時借入金及び財産の状況について.....	41
7. ち ゅ う び.....	45

附 表

1. 昭和31年度一般会計歳入歳出決算費途別調	
2. 昭和31年度一般会計歳入歳出決算額消費的投資的経費分析表	
3. 昭和31年度一般会計歳入歳出決算額と基準財政需要額との比較表	
4. 昭和31年度歳出決算節別分析表	
5. 昭和31年度県税収入額調	

1. ま え が き

第20回の財政概況を公表いたします。
 今回は、昭和32年4月から9月までの上半期における県の財政事情をお知らせするものでありますが、この公表により、県財政の動きを御承知願ひ、一層の御協力をお願いする次第であります。

0000/4
01104

2. 昭和32年度県財政について

(1) 昭和32年度県財政の概況

昭和31年度における地方公共団体の財政状況は、一般的にいつて過去数年間からの赤字累増の悲観的状态から一応脱却し、財政健全化への力強い第一歩をふみ出したのであります。

これは、もとより昨年における経済界の好況と相まつて政府のどのたいろいろな措置、なかんずく、地方財政制度に改善が加えられたためでありますが、他方、各地方公共団体においても、これと呼応して自ら進んで財政の改善を行うべく、徹底的に歳出の合理化を図り、歳入におきましても、その確保に万全を期したこと等、財政再建に実質的に動きはじめたことによるものと考えられます。しかし、財政再建のためにとつた措置が地方自治をそ害し、必要行政水準の低下を来した面もあり、地方財政が健全化したといつて無条件に喜べる段階ではありませんが、前途に一つの曙光を見出したことは事実であります。

ひるがえつて、本県の財政状況であります。昭和31年度においては、公債費対策の暫定措置としての借替債の配分等もあつて単年度は黒字となり、過去の累積赤字を形式的には大中に解消し財政健全化への初歩を踏み出したのであります。未だ案牒を許さない現状であります。すなわち昭和32年度の地方財政措置においても、赤字の主要原因である公債費問題については、未だその根本的解決をみるにいたらず、更に本年度起債の配分方針においても、国際収支の悪化に伴う経済総合施策の確立、将来の公債費対策等のためますますその制限は強化され、あまつさえ、国家公務員のペーヌアップに伴う地方公務員の給与費の増嵩の処理、また、本県の後進性を打破するために、いかにして必要行政水準を確保するか等財政運営上なお幾多大きい問題が今後に残されているのであります。

(2) 9月定例会県

0000/5
01105

昭和32年6月「一般職の職員の給与に関する法律の一部を改正する法律」が公布施行され、政府においては国家公務員に対し、本年4月1日に遡つて6.2%の給与の改善と、俸給表の合理化並びに暫定手当制度の創設を主要内容とする給与制度の改正を行つたのでございます。これに伴いまして、地方公務員についても、国家公務員に準じた給与上の措置を講ずることとなりましたので、本県といたしまして、職員の給与制度は、任用制度、職制等と不可分の関係にあり、さらに、将来の財政運営にも重大な影響を与えますので、充分検討の上これを計上いたすとともに、かねて懸案の漁業取締船建造費を合せ、総額1億7,290余万円を追加計上いたしました。これにより、昭和32年度一般会計の現計予算は61億1,890余万円となつたのであります。

昭和32年度地方交付税調 (単位千円)

区 分	全国総額	同左 府県分	本 県 分	交 付 率	備 考	要
普通交付税	180,443,629	125,800,327	1,968,833	1.565	基礎財政需要額 基礎財政収入額 交付基礎額 (調整率)	375,581,007
特別交付税	14,928,105					193,505,415
合 計	195,372,000					182,075,592 0,00434516913)

0000
01110
9/1000

普通交付税算出基礎


区 分	摘 要	昭和32年度 (A)		昭和31年度 (B)*		差 引 (A)-(B)
		昭和32年度	(A)	昭和31年度	(B)*	
基準財政 需要額	基準財政需要額総額	(イ)	2,581,995		2,164,698	417,297
	錯誤による増減額				△1,594	-
	計	(イ)			△1,594	-
	差 引	(イ)±(ロ)	2,581,995		2,165,104	418,891
基準財政 収入額	基準財政収入額総額	(ニ)	601,943		571,444	30,499
	錯誤による増減額				3	-
	計	(ニ)			571,447	30,496
	差 引	(ニ)±(ホ)	601,943		571,447	30,496
交付基準額			1,980,052		1,591,657	388,395
普通交付税			1,988,833		1,591,657	377,176

昭和32年9月追加予算概要 (単位千円)

区 分	予 算 額	財 源		内 配	そ の 他	一 般 財 源
		国庫支出金	起 價			
職 員 給 与 費 (含諸手当)	153,545	46,147	-	-	-	107,398

0000
01110

一 般 職 員	30,810	5,622	-	-	-	25,188
一 公 立 共 同 学 校 教 育 委 員 員 員	27,423	5,622	-	-	-	21,801
農 業 委 員 員 員	3,387	-	-	-	-	3,387
教 育 委 員 員 員	26,298	-	-	-	-	26,298
各 種 委 員 員 員	80,994	40,487	-	-	-	40,507
警 察 委 員 員 員	2,201	-	-	-	-	2,201
養 老 給 付 委 員 員 員	1,119	38	-	-	-	1,081
養 老 給 付 委 員 員 員	12,123	-	-	-	-	12,123
養 老 給 付 委 員 員 員	3,869	53	-	-	-	2,245
養 老 給 付 委 員 員 員	-	-	-	-	-	2,245
養 老 給 付 委 員 員 員	3,531	53	-	-	-	3,478
養 老 給 付 委 員 員 員	338	-	-	-	-	338
養 老 給 付 委 員 員 員	15,500	-	-	-	-	500
養 老 給 付 委 員 員 員	15,500	-	-	-	-	500
養 老 給 付 委 員 員 員	33	-	-	-	-	33
合 計	172,947	46,200	-	-	-	109,002

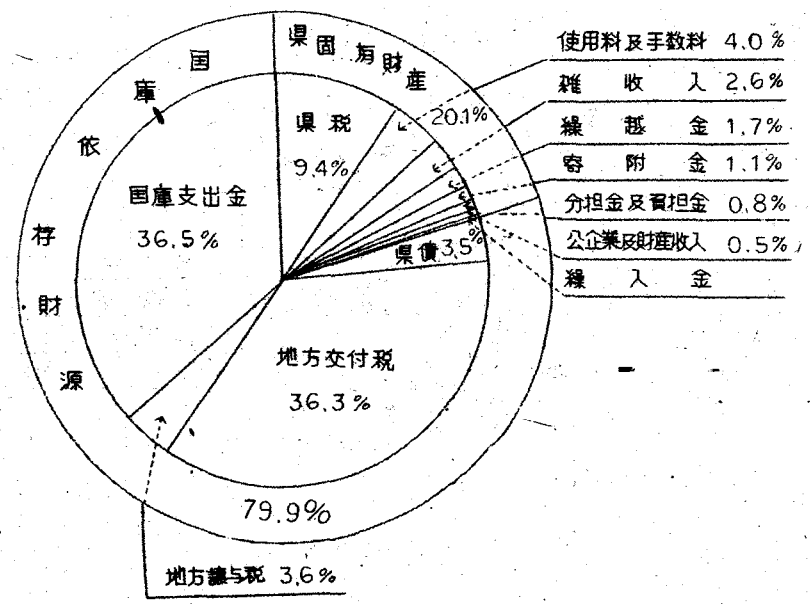


01100 0000/-9

昭和32年度現計予算 (9月末日現在)

歳入 (単位千円)


科 目	金 額	割合	科 目	金 額	割合
1. 県固有財源	1,232,826	20.1	雑 收 入	158,950	2.6
県 税	578,549	9.4	2. 国庫依存財源	4,886,157	79.9
公 企 業 及 財 産 收 入	29,499	0.5	国庫支出金	2,235,510	36.5
分担金及負担金	50,611	0.8	地方譲与税	217,354	3.6
使用料及手数料	242,742	4.0	地方交付税	2,219,293	36.3
寄 附 金	68,050	1.1	県 債	214,000	3.5
繰 入 金	100	-	合 計	6,118,983	100.0
繰 越 金	104,325	1.7			



昭和32年度現計予算 (9月末日現在)

歳出 (単位千円)

科目	金額	割合	科目	金額	割合
議会費	43,137	0.7	財産費	9,921	0.2
県庁費	737,268	12.1	統計調査費	4,033	0.1
警察消防費	293,905	4.8	選挙費	1,271	-
土木費	1,070,385	17.5	公債費	499,879	8.2
教育費	2,076,241	33.9	諸支出金	76,604	1.2
社会及労働施設費	316,720	5.2	予備費	1,800	-
保健衛生費	93,505	1.5			
産業経済費	894,314	14.6	合計	6,118,983	100.0



歳入の部

昭和32年度一般会計現計予算額調 (9月末日現在)

(単位千円)

科目	昭和32年度現計予算		昭和31年度9月末予算		昭和31年度を100とした増減率
	金額	比率	金額	比率	
1. 県普通田目	578,549	9.4	479,170	8.4	120.7
2. 地方譲与税	559,410	9.1	471,445	8.2	118.7
3. 地方交付税	801	-	1,250	-	64.1
4. 公企業及財産収入	18,338	0.3	6,475	0.2	283.2
5. 分損金及負担金	29,499	0.5	30,537	0.5	96.6
6. 使用料及手数料	50,611	0.8	48,898	0.9	103.5
7. 国庫支出金	242,742	4.0	224,956	3.9	107.9
8. 密附金	2,235,510	36.5	2,093,308	36.5	106.8
9. 繰入金	68,050	1.1	105,980	1.8	64.2
10. 繰入金	100	-	100	-	100.0
11. 雑収入	104,325	1.7	167,878	2.9	62.1
12. 雑収入	158,950	2.6	140,525	2.5	113.1
合計	214,000	3.5	432,309	7.6	49.5
合計	6,118,983	100.0	5,729,064	100.0	106.8

歳 出 の 部

(単位千円)

科 目	昭和32年度現計予算		昭和31年度9月末予算		昭和31年度を100とした増減率
	金額	比	金額	比	
1. 歳入会庁防費	43,137	0.7%	39,566	0.7%	109.0
2. 警察消防費	737,268	12.1	694,537	12.1	106.2
3. 土木費	293,905	4.8	264,875	4.6	111.0
4. 教育費	1,070,385	17.5	1,037,989	18.1	103.1
5. 社会及労働施設費	2,076,241	33.9	1,832,601	32.0	113.3
6. 保健衛生費	316,720	5.2	296,978	5.2	106.6
7. 産業経済費	93,505	1.5	78,080	1.4	119.8
8. 財産費	894,314	14.6	937,285	16.4	95.4
9. 統計調査費	9,921	0.2	8,100	0.1	122.5
10. 退学費	4,033	0.1	4,558	0.1	88.5
11. 諸支出費	1,271	—	20,140	0.4	63.1
12. 公債費	499,879	8.2	437,917	7.6	114.1
13. 諸予備金	76,604	1.2	75,326	1.3	101.4
14. 雑費	1,800	—	1,114	—	179.5
合 計	6,118,983	100.0	5,729,064	100.0	106.8

昭和32年度特別会計現計予算額調

(9月末現在)
(単位千円)

会 計 名	9 月 末 現 計 予 算		昭和31年度を100とした増減率
	昭和32年度	昭和31年度	
災害救助基金	2,442	1,020	239.4
母子福祉資金貸付事業費	12,410	10,198	121.7
学校生徒奨励奨習資金	403	406	99.3
県立印刷事業費	16,080	14,220	113.1
用品調達事業費	6,220	5,700	109.1
畜牛増殖奨励事業費	23,350	19,638	118.9
無畜農家解消事業費	3,675	1,601	229.5
県立中央病院事業費	1,471	1,621	90.7
発電事業費	121,723	115,483	105.4
農業改良資金助成事業費	174,106	547,955	31.8
中小企業振興資金助成事業費	12,647	9,838	128.6
合 計	10,894	727,682	53.0

昭和32年度現計予算科目別財源内訳調

(9月末日現在)

(単位千円)

科目	予算額	同左特定財源				その他	一般財源	一般財源比	特定財源との割合	
		国庫支出金	寄附金	使用料・手数料	分担金・負担金				起債	起債
議 会 費	43,137	-	-	-	-	-	43,137	1.4	-	100.0
庁 防 費	737,268	99,300	-	35,647	13	-	538,010	17.8	27.0	73.0
警 察 費	293,905	24,390	-	4,897	-	-	263,863	8.7	10.2	89.8
土 木 費	1,070,385	642,879	465	12,115	46,444	-	188,980	6.2	82.3	17.7
教 育 費	2,076,241	731,953	16,824	136,879	-	26,000	1,164,065	38.4	43.9	56.1
社会及労働施設費	316,720	176,586	1,024	3,453	554	-	107,766	3.6	66.0	34.0
保健衛生費	93,505	32,910	-	22,953	-	-	34,045	1.1	63.6	36.4
産業経費	894,314	510,500	-	19,947	3,600	-	153,391	5.1	82.8	17.2
財政計	9,921	-	-	1,200	-	-	100,139	0.3	12.1	87.9
統計調査費	4,033	2,748	-	-	-	-	8,721	-	68.1	31.9
選挙費	1,271	300	-	-	-	-	971	-	23.6	76.4
運送公諸費	499,879	-	-	2,294	-	-	467,560	15.4	6.5	93.5
文 備	76,404	13,944	-	3,257	-	-	58,543	1.9	23.4	76.6
予 算	2,000	-	-	-	-	-	2,000	0.1	-	100.0

予 算 総 額	6,118,983	2,235,510	68,050	242,642	50,611	214,000	275,833	3,032,337	100.0	50.4	49.6
予算に対する財源割合%	100.0	36.5	1.1	3.9	1.0	3.5	4.5	49.5	-	-	-

一般財源内訳

県 税	560,211
地方交付税	2,219,293
入場税	137,388
入場金	104,325
その他一般財源の税外収入	11,120
計	3,032,337

昭和32年度現計予算費途別調

(32.9.30現在)

(単位千円)

区 分	予 算 額		財 源 内 訳						一 般 財 源	
	予 算 額	百分比	国 庫 補 充	寄 附 金	使 用 料 手 数	起 債	起 債	そ の 他	一 般 財 源	百分比
1. 職員給与費(含諸手当)	2,687,199	43.9	821,391	1,728	175,605	13,749	52,957	1,621,769	53.5	-
一 般 職 員	592,833	-	130,726	948	34,024	13,298	45,994	367,848	-	-
一 般 投 職 員	526,050	-	105,578	-	34,024	-	34,252	352,196	-	-
公 共 事 業 職 員	66,788	-	25,148	948	-	13,298	11,742	15,652	-	-

県立学校職員	392,239	-	5,484	-	134,254	-	-	-	252,501	-
養育委員	1,341,556	-	670,768	-	-	-	-	-	670,788	-
教育委員	58,206	-	-	-	-	-	-	-	58,206	-
各種委員	17,860	-	577	-	-	-	-	-	17,283	-
警察	206,461	-	-	-	-	-	-	-	206,461	-
知事議員等特別職員	28,225	-	-	-	-	-	-	-	28,225	-
臨時職員	49,814	-	13,836	780	7,327	451	6,963	20,457	-	-
公共事業	15,628	-	10,237	756	-	451	647	3,537	-	-
その他	34,186	-	3,599	24	7,327	-	6,316	16,920	-	-
2.養給及び退職料	850,238	13.9	32,879	79	7,447	10,039	59,634	740,160	24.4	-
恩給	201,838	-	17,500	-	-	10,000	28,060	146,278	-	-
共済組交入金	68,275	-	887	-	1,557	-	627	65,204	-	-
県債償還	499,014	-	-	-	2,294	-	30,025	466,695	-	-
県直及び被服手当	45,185	-	13,742	79	535	39	576	30,214	-	-
宿泊	35,926	-	750	-	3,061	-	346	31,769	-	-
その他	522,660	8.5	366,528	299	17,280	-	20,633	117,920	3.9	-
3.法生活児童	116,194	-	92,000	-	-	-	-	24,194	-	-
児童施設	28,824	-	18,809	-	-	-	100	9,915	-	-
県立施設	22,632	-	17,002	-	-	-	1,344	4,286	-	-

結核医療費	39,000	-	19,500	-	-	-	-	19,500	-	-
伝染病予防費	3,000	-	1,500	-	-	-	-	1,500	-	-
その他	313,010	-	217,717	299	17,280	-	19,189	58,525	-	-
4.公共事業費(除給与費)	1,453,606	23.8	984,934	46,909	757	128,212	71,661	221,133	7.3	-
一 総管	1,313,538	-	871,070	46,909	757	105,776	71,661	217,365	-	-
二 災	140,068	-	113,864	-	-	22,436	-	3,768	-	-
5.県独自の行政施設費	315,583	5.2	22,626	17,685	6,323	62,000	50,997	155,952	5.1	-
単 一	166,071	-	18,051	15,940	1,855	62,000	5,510	62,715	-	-
二 災	151,071	-	18,051	15,940	1,855	47,000	5,510	62,715	-	-
補助金及び委託料	15,000	-	-	-	-	15,000	-	-	-	-
その他	23,786	-	2,780	-	-	-	200	20,806	-	-
その他一般行政費	125,726	-	1,795	1,745	4,468	-	45,287	72,431	-	-
その他一般行政費	289,697	4.7	7,152	1,350	35,230	-	70,562	175,403	5.8	-
合 計	6,118,983	100.0	2,235,510	68,050	242,642	214,000	336,444	3,032,337	100.0	-

(3) 今後の県財政の見通し
 昭和32年度現計予算は、歳出総額6億1,890余万円に対し、これが一般財源として、県税5億6,020余万円、入場費
 与税1億3,730余万円、地方交付税22億1,920余万円、繰越金1億0,430余万円の一般財源を計上しておるのでありま
 すが、これを検討いたしますと、地方交付税においては、地方財政圧迫の主要原因である公債費対策の一環として、

00099

特別措置債に係る元利償還金、特定債に対する利子等若干の是正がなされたのでありますが、未だ根本的解決方策とはなり得ず、既に決定をみた普通交付税19億6,880余万円と対比すれば2億5,040余万円上廻った額であり、繰越金は確定した5千200余万円に比し、5千230余万円の過大計上を行っており、なお過去の累積赤字をかかえて今後の県財政の運営はまことに容易ではないのであります。

これが対策といたしましては、先づ行政運営の合理化等により消費的経費の節約に努めることは勿論、自主性の乏しい本県財政としては、政府に対しその実情を訴え、各種事業起債、特別交付税の増額等により本年度の収支の均衡を図るとともに今後一層公債費対策の根本的解決、地方交付税繰入率の引上げ並びにこれが配分基準の改善等について懸命の努力をいたしたいと存じます。

3. 昭和32年度予算の収入及び支出の概況について

本年9月末日現在における一般会計の収入及び支出の状況について、その概要を申し上げますと、収入については歳入予算額61億1,898万余円に対し、収入済額は27億0,064余万円となり、収入比率は44.1%で、昨年同期の39.6%に比し若干上廻っております。

なお、各科目別の収入状況は別表のとおりであります。その主なものについて収入状況と今後の見通しについて申し上げます。

県税については、予算額5億7,864万余円に対し収入済額は2億8,904万余円で、収入歩合は50%に達しており、昨年同期と同様で、本年も徴税機関の全力をあげて収納に努めておりますが、県税収入が県の最も重要な自主的財源でありますので、今後とも格段の御協力をお願いする次第であります。

地方交付税は、地方財政運営の不円滑を防止するため早期に交付され、既に予算額に対して65.8%となり昨年同期の62.9%を上廻っております。又、地方譲与税については相当下廻っておりますが、下半期において確実に収入出来るものと予想されます。

国庫支出金は、予算額22億3,551万円に対し6億4,109万余円で28.6%となり、昨年同期の30.6%を僅かに下廻っております。補助制度合理化の一環として、補助金の早期交付については常に要請しているところであり、下半期に入れば相当改善され収入目標も達成されることと考えております。

その他の諸収入については、概ね昨年同期と同様の収入となつていますが、なお一層これが確保に努力する所存であります。

00010

次に、支出の状況については、一般会計は別表に示すとおり、歳出予算額61億1,898万余円に対し支出済額は22

00011

億2,866万余円で、その比率は36.4%をなし昨年同期より僅かに下廻っており、充分とは云えませんが専らその均衡を考慮して執行に努めております。

特別会計の収入及び支出の状況は、別表に示すとおりで、災害救助基金外の会計はいつも収支の均衡を保持しておりますが、県立学校実習費外3会計は、収入に比し支出が超過しております。しかし、その内容を検討いたしますと、昨年度繰上充用した県立中央病院会計については、本年度においても相当不足が予想されますので、鋭意これが減少に努めております。その他については、何れも事業収入の時期の関係であり、下半期においては収支の均衡が保持せられるものであります。

なお、発電事業費会計については、本年7月1日公営企業法を適用することとなりましたので従来の特別会計予算は6月末までとし、7月以降分については、企業会計予算により執行しております。

以上、一般会計及び特別会計の収入、支出の概況を説明いたしました。本年度も予算の執行に当っては、収入の早期確保に努めるとともに、支出についても、極力経費の節約をはかつて、県民の福祉を増進する施策の推進に支障のないよう留意するとともに、中央地方を通ずる財政経済の動向を洞察し、赤字の漸減措置、財政運営の健全化等に努めている次第であります。

00012

昭和32年度一般会計収入状況調

(昭和32.9.30現在)

科 目	予 算 額	收 入 済 額	收 入 未 済 額	予算に対する収入済の対比	
				昭和32年度	昭和31年度
税、	578,549	289,048	289,501	50.0%	50.0%
地方譲与税	217,354	56,936	160,418	26.2	34.0
地方交付金	2,219,293	1,461,038	758,255	65.8	62.9
地方企業及財産収入	29,499	6,422	23,077	21.8	31.7
地方企業負担金	50,611	-	50,611	-	-
地方企業手数料	242,742	122,231	120,511	50.4	43.6
地方企業寄附金	2,235,510	641,097	1,594,413	28.7	30.6
地方企業寄附金	88,050	5,336	62,714	7.8	11.7
地方企業寄附金	100	-	100	-	-
地方企業寄附金	104,325	52,050	52,275	49.9	11.8
地方企業寄附金	158,950	66,485	92,465	41.8	34.6
地方企業寄附金	214,000	-	214,000	-	-
地方企業寄附金	6,118,983	2,700,644	3,418,339	44.1	39.6

昭和32年度一般会計支出状況調

(昭32.9.30現在)

科 目	予 算 額	支 出 済 額	予 算 残 額	予算に対する支出済額比率	
				昭和32年度	昭和31年度
費 用	43,137	17,582	25,555	40.8%	40.0%
会 社	737,288	321,711	415,557	43.6%	48.1%
防 務	293,905	124,379	169,526	42.3%	44.2%
警 察	1,070,385	291,271	779,114	27.2%	11.7%
土 教	2,076,241	911,941	1,164,300	43.9%	46.1%
社 会 及 び 勞 働 施 設	316,720	130,674	186,046	41.3%	43.0%
保 産 財 統 計	93,505	31,829	61,676	34.0%	33.4%
健 業	894,314	170,911	723,403	19.1%	21.8%
産 産 財 統 計	9,921	4,989	4,932	50.3%	60.0%
支 出 済 額	4,033	1,442	2,591	35.8%	42.1%
予 算 残 額	1,271	386	885	30.4%	77.9%
支 出 済 額	499,879	201,204	298,675	40.3%	42.5%
予 算 残 額	76,604	20,341	56,263	26.6%	37.4%
支 出 済 額	1,800	-	1,800	-	-
予 算 残 額	6,118,983	2,228,650	3,890,323	36.4%	37.0%

昭和32年度特別会計收入状況調

(昭32.9.30現在)

科 目	予 算 額	收 入 済 額	收 入 未 済 額	予算に対する収入済額比率	
				昭和32年度	昭和31年度
災 害 救 助 基 金	2,442	407	2,035	16.1%	34.2%
母 子 福 祉 資 金 貸 付 事 業 費	12,410	9,479	2,931	76.3%	47.05%
学 校 生 徒 奨 励 資 金	403	398	5	98.9%	97.2%
県 立 学 校 奨 励 習 費	16,080	5,534	10,546	34.4%	36.7%
印 刷 事 業 費	6,220	2,757	3,463	44.3%	43.4%
用 品 調 達 事 業 費	23,350	3,734	18,616	15.6%	22.14%
畜 産 増 殖 奨 励 事 業 費	3,675	258	3,417	7.0%	12.02%
無 畜 農 家 解 消 事 業 費	1,471	262	1,209	1.8%	98.6%
県 立 中 央 病 院 事 業 費	121,723	25,342	96,381	20.8%	20.7%
殖 産 中 心 事 業 費	174,106	160,952	13,154	92.4%	8.4%
農 業 政 良 資 金 助 成 事 業 費	12,647	4,285	8,362	33.8%	-
中 小 企 業 振 興 資 金 助 成 事 業 費	10,894	-	10,894	-	-
計	385,421	213,408	172,013	55.3%	12.06%

昭和32年度特別会計支出状況調

(昭32.9.30現在)

事業名	予算額	支出済額	予算残額	予算に対する支出済額の比率	
				昭和32年度	昭和31年度
災害救助基金	2,442	40	2,402	1.6%	4.9%
母子福祉資金貸付事業費	12,410	4,588	7,822	37.0	34.6
学校生徒奨励資金	403	-	403	-	-
県立学校奨励習費	16,080	9,139	6,941	56.8	49.4
印刷事業費	6,220	2,706	3,514	43.5	40.4
用品調達事業費	23,350	7,328	16,022	31.4	32.4
畜牛増殖奨励事業費	3,675	1,647	2,028	44.8	53.8
無畜農家解消事業費	1,471	348	1,123	23.7	16.8
県立中央病院事業費	121,723	64,255	57,468	52.8	42.5
発電事業費	174,106	152,873	21,233	87.8	13.7
農業改良資金助成事業費	12,647	-	12,647	-	-
農業改良資金助成事業費	10,894	-	10,894	-	-
中小企業振興資金助成事業費	385,421	242,924	142,497	63.0	20.2
計					

4. 昭和31年度歳入歳出決算について

昭和31年度一般会計及び特別会計について、その概要を説明いたします。

昭和31年度一般会計57億9,749万余円の予算に対し、歳入決算額は54億0,786万余円であり、歳出決算額53億5,581万余円で、歳入歳出差引5千205万余円を翌年度へ繰越すこととなったのであります。

昨年度は政府の地方財政に対する改善措置が行はれ、又県としても機構の簡素化、職員定数減等の措置を講じて人件費の増嵩を防ぐ等、消費的経費について極力抑制に努めて財政運営を行った結果、事業繰延財源1億0,075万余円及び支払繰延額2千037万余円を控除いたしますと、実質的には、6千908万余円の赤字となつたのであります。31年度単年度において過去の赤字を約1億3,000万円解消することができました。

特別会計については、災害救助基金会計外11会計の歳入決算額7億1,367万余円に対し、歳出決算額は5億6,509万余円であり、大体において健全な運営が行われておりますが、県立中央病院会計においては、一部事業繰延を行っているため、実質的には1千931万余円の赤字となっております。

昭和31年度一般会計歳入歳出決算額調

(単位千円)

1. 歳入の部

会計名	予算額	決算額	予算額に比し		予算に対する決算額の比率
			増	減	
1. 県税	479,170	599,284	120,114	-	125.1%
2. 地方譲与税	167,200	187,607	20,407	-	112.0
3. 地方交付税	1,855,913	1,774,657	-	81,256	95.6

4. 公企業及財産収入	32,031	34,863	2,832	-	108.0
5. 分担金及負債担金	67,293	52,701	-	14,592	78.3
6. 使用料及手数料	231,332	226,314	-	5,018	97.8
7. 国債	2,081,791	1,850,549	-	231,242	88.8
8. 国債附入	68,653	65,933	-	4,720	93.1
9. 繰入金	100	100	-	-	100.0
10. 繰入金	167,878	1,990	-	165,888	0.001
11. 雑収入	159,462	*170,239	10,777	-	106.0
12. 県債	486,669	445,625	-	41,044	91.5
合 計	5,797,492	5,407,862	154,130	543,760	93.3

2. 歳出の部

(単位千円)

会 計 名	予 算 額	決 算 額	不 用 額	予 算 区 対 する 比 率
農 業 費	39,820	35,222	4,598	88.5%
林 業 費	700,527	683,095	17,432	97.5
水 道 費	269,950	269,530	420	99.8
防 防 費	1,062,503	798,740	263,763	75.2
警 務 費	1,876,091	1,858,345	17,746	99.1

社 会 及 保 産 財 統 計 合	321,104	299,065	22,039	93.1
勞 働 衛 生 費	91,462	89,802	1,660	98.2
健 康 保 護 費	875,568	800,496	75,072	91.4
経 済 調 査 費	8,909	8,875	34	99.6
産 産 調 査 費	5,285	5,116	169	96.8
統 計 費	20,140	19,189	951	95.3
選 考 費	437,917	408,660	29,257	93.3
公 債 費	87,602	79,679	7,923	91.0
諸 子 費	614	-	614	-
合 計	5,797,492	5,355,812	441,680	92.4

3. 歳入歳出差引残額

52,050

4. 同上中除除額

△ 121,135

(1) 事業繰越予算財源充当額

△ 100,759

(2) 支払繰延額

△ 20,376

5. 差引昭和31年度未実質赤字額


△ 69,085

(1) 昭和30年度未実質赤字額

△ 199,077

(2) 単年度純剰余金

△ 129,992



事業繰延に関する調

(単位千円)

区分	事業名	予算計上額 (A)	支出済額 (B)	(B)の財源内訳				不用額 (C)	繰延額 (D)	(D)の財源内訳								(D)-(F)	執行契約 年月日	
				特定財源			一般財源			既収入特定財源				未収入特定財源						
				国庫 支出金	地方債	その他の 特定財源				国庫 支出金	地方債	その他の 特定財源	計(E)	国庫 支出金	地方債	その他の 特定財源	計(F)			一般財源
事業繰延	道路改良事業費	97,795	65,190	41,337	11,000	6,149	6,704	77	32,528	-	3,000	673	3,673	22,670	-	2,501	25,171	3,684	7,357	自31.4.1
	橋梁架換事業費	134,851	72,713	42,511	24,000	500	5,702	84	62,054	-	14,000	-	14,000	44,102	-	-	44,102	3,952	17,952	至32.3.31
	道路橋梁補修事業費	31,016	29,409	12,843	10,500	1,630	4,436	429	1,178	-	-	118	118	589	-	-	589	471	589	"
	舗装道路改修事業費	59,409	55,780	37,716	8,500	6,119	3,445	341	3,288	-	-	-	-	2,248	-	380	2,628	660	660	"
	臨時就労対策道路事業費	67,086	58,333	41,775	11,000	5,514	44	107	8,646	-	-	-	-	6,307	-	639	6,946	1,700	1,700	"
	街路事業費	34,154	19,629	12,449	-	7,142	38	1,744	12,781	-	-	1,278	1,278	8,521	-	-	8,521	2,982	4,260	"
	区画整理事業費	50,150	31,797	16,670	-	7,951	7,176	3,659	14,694	-	-	-	-	7,347	-	3,673	11,020	3,674	3,674	"
	臨時就労対策街路事業費	15,750	13,507	9,066	-	4,575	△134	93	2,150	-	-	215	215	1,434	-	-	1,434	501	716	"
	河川改良事業費	47,360	34,871	21,499	12,000	3,040	△1,668	139	12,350	-	3,000	-	3,000	7,410	-	1,235	8,645	705	3,705	"
	河川災害防除事業費	19,050	14,009	4,451	8,500	1,671	△613	91	4,950	-	2,000	495	2,495	1,650	-	-	1,650	805	3,300	"
	特別失業対策河川事業費	17,052	13,292	7,249	4,000	1,620	423	120	3,640	-	-	364	364	2,098	-	-	2,098	1,178	1,542	"
	港湾修築事業費	31,929	25,227	15,315	-	3,514	6,398	67	6,635	-	-	933	933	3,309	-	-	3,309	2,393	3,326	"
	砂防事業費	146,958	101,612	74,144	21,000	-	6,468	1,346	44,000	-	-	-	-	33,000	-	757	33,757	10,243	10,243	"
	公営住宅建設事業費	29,332	15,079	4,381	-	-	10,698	3	14,250	-	-	-	-	7,125	-	-	7,125	7,125	7,125	"
	産業教育振興費	22,500	21,303	7,434	-	5,647	8,222	30	1,167	-	-	-	-	389	-	-	389	778	778	"
	造林事業費	68,154	67,746	44,785	9,950	1,232	11,779	88	320	-	-	-	-	-	-	-	-	320	320	"
	山地治山事業費	109,343	101,166	47,560	11,000	6,181	36,425	4	8,173	-	-	669	669	5,744	-	126	5,870	1,634	2,303	"
	林道開設事業費	27,566	18,355	6,892	2,204	745	8,514	3,418	5,793	-	-	745	745	2,883	-	-	2,883	2,165	2,910	"
	漁港修築事業費	30,043	17,123	11,145	-	3,750	2,228	4,242	8,678	1,247	-	1,301	2,548	3,960	-	-	3,960	2,170	4,718	"
	団体営耕地整備事業費	40,380	36,433	19,287	-	-	17,146	286	3,661	-	-	-	-	3,661	-	-	3,661	-	-	"
	地盤変動対策事業費	25,954	24,731	12,024	-	2,500	10,207	812	411	-	-	-	-	411	-	-	411	-	-	"
	高等学校整備事業費	28,471	25,567	-	13,109	11,579	879	-	2,904	-	-	679	679	925	-	-	925	1,300	1,979	"
	25年災害土木復旧費	36,778	32,239	22,693	8,000	-	1,546	189	4,350	-	-	-	-	3,109	-	-	3,109	1,241	1,241	"
	28年災害土木復旧費	38,662	37,351	31,449	5,500	-	402	343	968	-	-	-	-	783	-	-	783	185	185	"
	29年災害土木復旧費	19,237	17,932	11,515	4,000	-	2,417	154	1,151	-	-	-	-	767	-	-	767	384	384	"
	31年災害土木復旧費	6,624	4,977	3,385	-	-	1,592	94	1,553	-	-	-	-	1,033	-	-	1,033	520	520	"
	過年度漁港災害復旧事業費	6,683	5,362	3,473	-	245	1,644	11	1,310	-	-	-	-	896	-	-	896	414	414	"
	体育施設建設費	3,500	700	-	-	2,500	△1,800	-	2,800	-	-	1,800	1,800	-	-	-	-	1,000	2,800	"
	農山漁村建設総合事業費	18,558	18,243	18,321	-	-	△78	-	315	78	-	-	78	237	-	-	237	-	78	"
	観光施設費	1,500	974	-	-	410	564	106	420	-	-	-	-	-	-	-	-	420	420	"
	休養施設費	25,000	10,215	-	25,000	-	△14,785	-	14,785	-	14,785	-	14,785	-	-	-	-	-	14,785	"
市町村振興費	20,727	14,252	8,297	-	1	5,954	5,700	775	775	-	-	775	-	-	-	-	-	775	"	
合 計		1,311,572	1,005,117	589,666	189,263	84,215	141,973	23,777	282,678	2,100	36,785	9,270	48,155	172,608	-	9,311	181,919	52,604	100,759	"

支 払 繰 延 に 関 する 調 査

(単位千円)

名 称	総 額 (A)	左 の 財 源 内 訳						(A)-(B)	債 務 発 生 年 度 (年 月 日)
		既 収 入 特 定 財 源 (繰 越 金)			未 収 入 特 定 財 源				
		国 庫 支 出 金	地 方 債	其 他 財 源	国 庫 支 出 金	地 方 債	其 他 財 源		
金 庫 支 出 金 返 還 費	340	-	-	-	-	-	340	28 年 度(30.11.9)	
機 械 保 護 費	704	-	-	-	-	-	704	28 年 度(30.9.29)	
生 活 保 護 費	38	-	-	-	-	-	38	29 年 度(31.10.29)	
身 体 障 害 者 福 祉 費	492	-	-	-	-	-	492	28 年 度(30.2.25)	
児 童 預 子 防 費	529	-	-	-	-	-	529	29 年 度(31.3.20)	
伝 染 病 予 防 費	43	-	-	-	-	-	43	29 年 度(32.2.27)	
性 病 予 防 費	1,358	-	-	-	-	-	1,358	23~30年度(32.3.30)	
港 灣 修 築 事 業 費	29	-	-	-	-	-	29	29 年 度(31.12.10)	
砂 防 事 業 費	1,235	-	-	-	-	-	1,235	(31.11.26)	
災 害 耐 震 地 復 旧 事 業 費	13	-	-	-	-	-	13	28 年 度(30.3.25)	
災 害 耐 震 道 復 旧 事 業 費	80	-	-	-	-	-	80	29~30年度(32.3.30)	
災 害 耐 震 林 道 復 旧 事 業 費	66	-	-	-	-	-	66	28~29年度(32.5.18)	
河 川 改 修 事 業 費	1,386	-	-	-	-	-	1,386	28 年 度(32.3.10)	

0000

河川災害防除事業費	46	-	-	-	-	-	46	28~29年度(32. 3. 18)
川調査保護費	17	-	-	-	-	-	17	28年度(32. 3. 18)
身体障害児童保護費	6	-	-	-	-	-	6	29年度(32. 3. 12)
保健所生業費	759	-	-	-	-	-	759	29年度(31. 8. 27)
精神衛生業費	56	-	-	-	-	-	56	29年度(31. 11. 28)
一般林道事業費	46	-	-	-	-	-	46	30年度(32. 3. 16)
造林事業費	225	-	-	-	-	-	225	25年度(32. 3. 29)
開墾建設小団地補助工事費	598	-	-	-	-	-	598	28~30年度(31. 10. 18)
農業備蓄管理費	12	-	-	-	-	-	12	29年度(31. 6. 12)
農機具診断修理車購入事業費	35	-	-	-	-	-	35	30年度(31. 6. 26)
過年度災害復旧耕地事業費	1,068	-	-	-	-	-	1,068	30年度(32. 3. 31)
道路橋梁改良事業費	1,409	-	-	-	-	-	1,409	23~27年度(32. 7. 10)
境港災害関連事業費	107	-	-	-	-	-	107	31年度(32. 5. 1)
小計	10,697	-	-	-	-	-	10,697	
町村役員恩給組合交付金	8,000	-	-	-	-	-	8,000	
国直轄事業負担金	3,345	-	-	-	-	-	3,345	27年度(31. 11. 26)
合計	22,042	-	-	-	-	-	22,042	

1. 歳入の部

昭和31年度特別会計歳入歳出決算額調

(単位千円)

科 目	予 算 額	決 算 額	予 算 比 率		予 算 額 対 比 率	
			増	減		
災害救助基金	1,020	562	-	-	458	55%
母子福祉資金貸付事業	10,198	11,585	1,387	-	-	113
学校生徒徒奨励資金	406	395	-	652	11	97.2
県立学校奨励習費	14,220	14,872	652	-	-	104
印刷事業費	6,000	6,879	879	-	-	114
用品調達事業費	20,488	20,599	111	-	-	100.5
畜牛増殖奨励事業費	3,368	3,307	-	111	61	98.1
無畜農家解消事業費	2,252	2,350	98	-	-	104
県立中央病院事業費	114,512	91,075	-	22,291	23,437	79.5
発電事業費	529,313	551,604	22,291	-	-	104
農業改良資金助成事業費	7,053	6,949	-	-	104	98.5
中小企業振興資金助成事業費	3,500	3,500	-	-	-	100
合計	712,350	713,677	25,418	-	24,071	100.2

00023

2. 歳出の部

(単位千円)

科 目	予 算 額	決 算 額	繰 越 額	不 用 額	予 算 対 比 率
災害救助基金	1,020	480	-	540	47.1%
母子福祉資金貸付事業費	10,198	10,193	-	5	99.9%
学校生徒奨励資金	406	-	-	406	-
県立学校奨励費	14,220	12,674	-	1,546	89.1%
印刷事業費	6,000	5,770	-	230	96.2%
用品調達事業費	20,488	17,838	-	2,650	87.1%
畜牛増殖奨励事業費	3,368	3,109	-	259	92.3%
無畜農家解消事業費	2,252	2,154	-	98	95.6%
県立中央病院費	114,512	105,162	-	9,350	91.8%
発電事業費	529,313	397,994	110,584	20,735	75.2%
農業改良資金助成事業費	7,053	6,222	-	831	88.2%
中小企業振興資金助成事業費	3,500	3,500	-	-	100.0%
合 計	712,330	565,096	110,584	36,650	79.3%

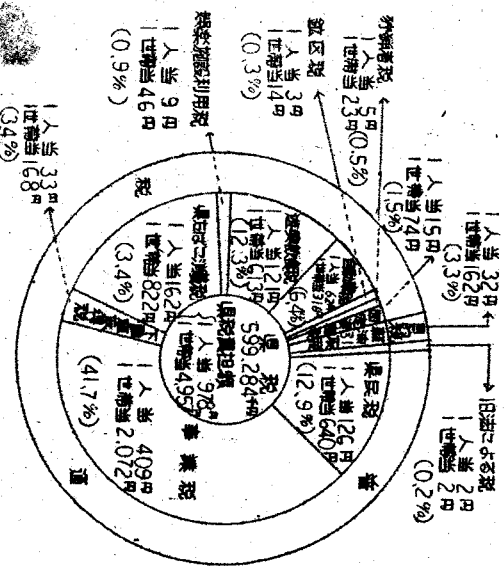
00024

5. 県民の県税負担の状況について

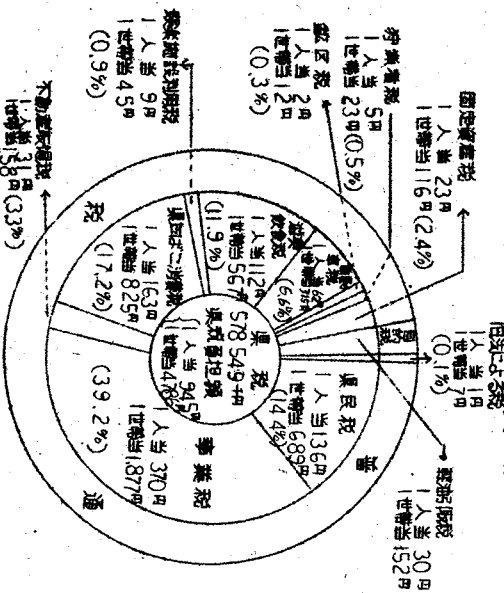
県民の皆さんの県税負担状況は、次表に示すとおり昭和31年度においては、一世帯当り4千957円、昭和32年度においては、4千786円でありまして約4%の負担の減少となっております。

昭和32年度においては、軽油引取税の税率引上げ、県民所得の伸長による収入増の要因があるにもかかわらず、総額において負担の減少となつておるのは、個人事業税の税率引下げ、法人事業税の軽減税率範囲拡大による負担の軽減、遊興飲食税における税率の単一化による負担の合理化等に伴う収入減が大であります。

昭和31年度税目別県税負担状況



昭和32年度税目別県税負担状況



昭和32年度県税收入額調

(昭和32年9月末日現在)

(単位千円)

税目	子算額	調定額	収入額		納入額	収入未済額	備考
			収入済額	子算に對する割合			
県民	83,327	93,367	36,998	44.4	39.6	0	56,369
現過	76,339	77,183	30,255	39.6	39.2	0	46,928
納動	1,671	5,188	4,171	249.6	80.4	0	1,017
事業	5,317	10,996	2,572	48.4	23.4	0	8,424
現過	226,865	189,034	121,493	53.6	64.3	37	67,541
納動	203,144	153,625	101,141	49.8	65.8	0	52,484
事業	13,921	22,042	16,313	117.2	74.0	0	5,729
現過	9,800	13,367	4,039	41.2	30.2	37	9,328
納動	19,134	12,959	8,434	44.1	65.1	0	4,525
事業	15,137	3,275	1,685	11.1	51.5	0	1,590
現過	3,162	8,663	6,335	200.3	73.1	0	2,328
納動	835	1,021	414	49.6	40.5	0	607
事業	99,733	50,980	50,980	51.1	100.0	0	0
現過	99,731	50,980	50,980	51.1	100.0	0	0

滞納	1	0	0	0	0	0	0
娯楽施設利用	5,425	3,691	2,954	54.5	80.0	0	737
現過	5,370	3,318	2,938	54.7	88.5	0	380
納動	1	0	0	0	0	0	0
遊興	54	373	16	29.6	4.3	0	357
現過	48,555	44,683	26,109	38.1	58.4	0	18,574
納動	65,782	37,255	23,821	36.2	65.9	0	13,434
遊興	1	5	2	200.0	40.0	0	3
現過	2,772	7,423	2,286	82.4	30.8	0	5,137
納動	38,106	46,116	18,115	47.5	39.3	16	28,001
自現	37,110	42,542	17,261	46.5	40.6	0	25,281
過	92	169	90	97.8	53.3	0	79
納動	904	3,405	764	84.5	22.4	16	2,641
遊興	1,465	3,712	1,758	120.0	47.4	178	1,776
現過	1,220	2,653	1,665	136.5	62.8	60	928
納動	14	6	4	28.6	66.7	0	2
遊興	231	1,053	89	38.5	84.5	118	846
現過	2,785	39	9	0	23.0	3	27
納動	2,783	0	0	0	0	0	0

費 途	32年3月末現在額	32年4~9月増減額					県債現在額	
		借入	額	債	還	額		
災害復旧事業	15,000	-	15,000	-	?	?	?	?
3.直轄事業負担金	68,000	-	68,000	-	-	-	-	-
一般事業	68,000	-	68,000	-	-	-	-	?
災害復旧事業	-	-	-	-	-	-	-	-
4.その他	44,899	20,074	24,825	-	24,825	?	?	?
一般会計外	1,341,266	744,257	597,009	88,879	508,130	15,000	171,000	?
5.公営企業	455,000	-	455,000	-	455,000	250,000	140,000	70,000
電気事業	455,000	-	455,000	-	455,000	250,000	140,000	70,000
病院	-	-	-	-	-	-	-	-
総計	1,806,266	744,257	1,062,009	88,879	973,130	255,000	311,000	70,000
								646,000

県債現在額 (単位千円)

費 途	32年3月末現在額	32年4~9月増減額					県債現在額
		借入	額	債	還	額	
一般會計	3,094,694	579,926	89,107	5,256	6,501	799	3,585,513
教育	129,005	20,000	41,000	0	253,221	24,985	143,749
社会及労働施設	161,013	41,000	0	0	0	0	195,512
保健衛生	10,309	0	0	0	0	0	9,510
土木	1,505,139	253,221	253,221	0	0	0	1,733,377
普通	-	-	-	-	-	-	-

費 途	32年3月末現在額	32年4~9月増減額					県債現在額
		借入	額	債	還	額	
農業	72,120	10,000	3,376	9,867	29,765	8,186	213,317
土木	314,385	31,000	8,705	496,000	16,000	7,323	27,196
経費	834,285	43,000	0	173,000	8,705	24	1,039,584
災害	1,420	0	350	0	4,511	4,511	152,396
警備	48,503	173,000	8,186	0	2,812	2,812	887,188
その他	18,515	8,705	24	0	0	0	0
特別会計	550,907	496,000	7,323	0	0	0	0
病院	140,907	16,000	4,511	0	0	0	0
電業	410,000	480,000	2,812	0	0	0	0
雑費	410,000	480,000	2,812	0	0	0	0
合 計	3,645,601	1,075,926	96,430	96,430	0	0	4,625,097

(2) 一時借入金について

昭和32年度上半期の資金繰の状況は、前年度決算が実質的に赤字決算であつたにもかかわらず、国庫支出金の通期収入、県税の増収、その他諸収入の収入促進を図つたことと、毎月の資金計画により、事業の進行に応じて支出の調整を行つたため、極めて順調に推移し、一時借入金は皆無であります。

今後ともこの方針を堅持し、ますます資金繰の健全化に努めたいと考えっております。

(3) 財産について

昭和32年9月30日現在における県有財産は次のとおりであります。

土地 2,202,976.85坪

建物	72,257.19坪
立木	507,114.00石
船舶	15隻
自動車	132台
重要機械器具	121台

7. むすび

以上をもちまして県財政の概況説明を終わりたいと思いますが、さきに申しのべましたとおり、昭和31年度は色々困難な問題を内包しながらも比較的順調に推移してまいりました。昭和32年度予算の執行にあたっては、景気変動のきざしもあらわれはじめ、31年度のような情態を期待することはむづかしいので、財政運営にはより一層慎重を期したいと存じます。

しかしながら、県の重点施策を中心に適切な財政運営の途を辿りつつ、より効率的に着実に執行いたしたいと存じますので、県民皆様様の格段の御協力と御支援をお願い申し上げます。


00033


附表

1. 昭和31年度決算費途別調

(単位千円)

区 分	決 算 額		財 源					一 般 財 源	
	決算額	百分比	国 補	負担金 基金	内 使 用 料 手 数 料	起 債	その他	一般財源	百分比
1. 職員給与費(含諸手当)	2,394,700	44.7	723,755	3,079	166,231	7,825	34,651	1,459,159	58.1
一 一般職員	527,774		106,048	1,580	31,146	7,017	26,699	355,284	
一 公立共立学校職員	472,818		78,117	—	31,146	—	21,059	342,496	
果 立 業 務 教 育 校 職 員	54,956		27,931	1,580	—	7,017	5,640	12,788	
果 立 業 務 教 育 校 職 員	334,390		140	—	128,673	—	—	205,577	
果 立 業 務 教 育 校 職 員	1,207,748		603,874	—	—	—	—	603,874	
果 立 業 務 教 育 校 職 員	52,854		—	—	—	—	—	52,854	
果 立 業 務 教 育 校 職 員	16,297		510	—	—	—	—	15,787	
各 種 委 員 会 職 員	184,902		—	—	—	—	115	184,787	
知 事 議 員 等 特 別 職 員	23,691		—	—	432	—	—	23,259	
知 事 議 員 等 特 別 職 員	47,044		—	—	5,980	808	7,837	17,737	
公 共 時 間 職 業 他	17,598		13,183	1,499	5,980	808	7,837	17,737	
公 共 時 間 職 業 他	29,446		9,427	1,499	—	808	1,600	4,264	
公 共 時 間 職 業 他	783,443		3,756	—	5,980	—	6,237	13,475	
公 共 時 間 職 業 他	90,955		29,197	75	1,493	172,800	71,990	507,888	
公 共 時 間 職 業 他		14.6	10,474	—	—	43,000	1,200	36,281	20.2





2. 昭 和 31 年 度 一 般 会 計 歳 入 歳 出 決 算 額 消 費 的 投 資 的 分 析 表

(単位千円)

消 費 的 経 費													投 資 的 経 費																			
費		物 件 費				そ の 他				予 算 及 決 算 額	予 算 及 決 算 額 の 財 源							予 算 及 決 算 額	左 の うち		予 算 及 決 算 額 の 財 源											
員手当	その他	旅 費	需要費	交際費	維持 修繕 費	扶助費	補助交付金		寄附負担金		その他	国庫補助	国庫のうち		使用料及 手数料	起 債	その他		一般財源	市町村 への 交付金	諸団体 への 交付金	国庫補助	国庫のうち		寄附金	使用料 及 手数料	起 債	その他	一般財源			
							市町村	その他	市町村	その他			市町村への 交付金	諸団体への 交付金								市町村への 交付金	諸団体への 交付金		市町村への 交付金	諸団体への 交付金						
57,195	255,302	122,991	240,552	4,174	53,307	158,379	78,385	80,515	3,604	3,946	531,029	3,964,258	1,076,282	70,115	55,558	7,021	221,987	-	125,154	2,533,814	-	-	-	-	-	-	-	-	-	-	-	-
-	-	-	-	-	-	-	-	-	-	-	-	-	-	-	-	-	-	-	-	1,112,697	20,291	126,336	645,618	15,764	87,975	84,111	1,936	149,766	17,502	213,764		
-	-	-	-	-	-	-	-	-	-	-	-	-	-	-	-	-	-	-	-	160,652	28,843	8,899	125,923	28,695	7,680	-	-	23,000	88	11,641		
-	-	-	-	-	-	-	-	-	-	-	-	-	-	-	-	-	-	-	-	1,273,349	49,134	135,235	771,541	44,459	95,655	84,111	1,936	172,766	17,590	225,405		
-	-	-	-	-	-	-	-	-	-	-	-	-	-	-	-	-	-	-	-	96,341	-	-	-	-	-	16,232	1,497	43,274	11,001	24,337		
-	-	-	-	-	-	-	-	-	-	-	-	-	-	-	-	-	-	-	-	21,864	-	-	-	-	-	-	-	20,000	-	1,864		
-	-	-	-	-	-	-	-	-	-	-	-	-	-	-	-	-	-	-	-	118,205	-	-	-	-	-	16,232	1,497	63,274	11,001	26,201		
57,195	255,302	122,991	240,552	4,174	53,307	158,379	78,385	80,515	3,604	3,946	531,029	3,964,258	1,076,282	70,115	55,558	7,021	221,987	-	125,154	2,533,814	1,391,554	49,134	135,235	771,541	44,459	95,655	100,343	3,433	236,040	28,591	251,606	

00037

昭和 31 年 度 決 算 額 消 費 的 投 資 的 分 析 表

(2) 款 別 内 訳

区 分 事 業 名	決算総額	消 費 的 経 費														決 算 額 の 財 源							投 資 的 分 析										
		人 件 費				物 件 費		そ の 他								決算額	決 算 額 の 財 源			決算額	左のうち		事 業 費 区 別										
		議員 委員 報酬	基本給	職員手当	その他	旅 費	需用費	交 渉 費	維持 修繕費	扶助費	補助交付金		寄附負担金		その他		国庫補助	国補の うち			寄附金	備用料及 手数料	起 價	その他	一般財源	市町村へ の交付金	諸団体へ の交付金	公 共 事 業	災 害	小 計			
議 会 費	35,222	16,588	5,744	1,756	407	6,107	2,969	900	495	-	-	-	-	256	-	35,222	-	-	-	-	-	-	-	-	-	-	-	-	-	-	-	-	-
県 庁 費	683,095	1,416	377,385	128,156	151,844	6,002	15,267	2,340	582	-	-	-	-	283	20	683,095	73,480	-	-	13	31,146	30,300	58,537	489,619	-	-	-	-	-	-	-	-	
警 察 消 防 費	269,530	432	145,063	48,991	6,587	20,181	38,454	50	4,280	-	-	100	-	220	878	265,536	22,700	-	-	-	4,603	3,330	840	234,063	3,994	-	-	3,994	-	-	3,994	-	
土 木 費	798,740	-	-	875	2,966	1,412	5,684	-	27,002	-	-	180	1,903	-	1,632	41,654	873	-	-	958	10,001	-	23,404	6,418	757,086	550	607	596,003	111,836	707,839	29,700		
教 育 費	1,858,343	965	1,316,198	363,471	45,654	25,631	26,222	50	8,973	-	801	1,139	-	986	3,193	1,793,483	637,947	-	-	122	30,344	9,370	19	1,015,681	64,860	-	-	37,543	-	37,543	27,000		
社会及労働施設費	299,065	1,216	8,818	3,321	6,818	9,217	22,181	30	1,181	118,753	3,165	7,832	1,618	453	48,407	233,010	143,714	1,350	-	1,011	3,202	-	20,856	64,227	66,055	728	-	49,290	-	49,290	16,000		
保 健 衛 生 費	89,802	-	-	1,678	5,124	6,520	18,185	-	1,648	39,626	6,888	-	-	-	8,133	87,802	28,896	23,433	-	-	22,255	-	2,680	33,971	2,000	-	-	2,000	-	2,000	-		
産 業 経 済 費	800,496	-	632	3,107	33,212	30,796	89,247	34	3,468	-	36,677	68,694	83	959	36,282	303,241	132,683	33,228	55,558	4,917	16,871	-	88,986	59,784	497,255	47,856	134,628	423,867	48,816	472,683	22,000		
財 産 費	8,875	-	-	-	-	328	142	-	4,697	-	504	-	-	-	2,900	8,571	-	-	-	-	1,048	-	-	7,523	304	-	-	-	-	-	-	-	
統 計 調 査 費	5,116	-	-	-	1,035	1,330	2,711	-	20	-	-	-	-	20	-	5,116	3,926	-	-	-	-	-	-	1,190	-	-	-	-	-	-	-	-	
選 挙 費	19,189	126	296	548	31	2,191	5,154	-	123	-	10,723	-	-	-	-	19,189	14,457	-	-	-	-	-	-	4,732	-	-	-	-	-	-	-	-	
公 債 費	408,660	-	-	-	-	297	465	-	-	-	-	-	-	-	407,898	408,660	4,531	-	-	-	129,800	29,494	244,835	-	-	-	-	-	-	-	-	-	
諸 支 出 金	79,679	-	-	5,292	1,624	12,979	13,874	40	838	-	19,627	2,570	-	769	21,686	79,679	13,075	12,104	-	-	2,517	-	1,255	62,832	-	-	-	-	-	-	-	-	
予 備 費	-	-	-	-	-	-	-	-	-	-	-	-	-	-	-	-	-	-	-	-	-	-	-	-	-	-	-	-	-	-	-	-	
合 計	5,355,812	20,743	1,854,136	557,195	255,302	122,991	240,552	4,114	53,307	158,379	78,385	80,515	3,604	3,946	531,029	3,964,258	1,076,282	70,115	55,558	7,021	221,987	172,800	226,071	2,260,097	1,391,554	49,134	135,235	1,112,697	160,652	1,273,349	96,000		

昭 和 31 年 度 決 算 額 消 費 的 投 資 的 分 析 表

(単位千円)

消 費 的 経 費										投 資 的 経 費																									
物 件 費		そ の 他								決 算 額	決 算 額 の 財 源				決 算 額	左 の うち		事 業 費 区 分						決 算 額 の 財 源											
需用費	維持修繕費	扶助費	補助交付金 市町村	補助交付金 その他	寄附負担金 市町村	寄附負担金 その他	その他	国庫補助	国補のうち 市町村への 交付金		国補のうち 諸団体への 交付金	寄附金	使用料及 手数料	起 價		その他	一般財源	市町村への 交付金	諸団体への 交付金	公 共 事 業			単 独 事 業			国 補	国補のうち 市町村への 交付金	国補のうち 諸団体への 交付金	寄附金	使用料 及 手数料	起 價	その他	一般財源		
一般	災害	小 計	一般	災害	小 計	国 補	市町村への 交付金	諸団体への 交付金	寄附金	使用料 及 手数料	起 價	その他	一般財源	市町村への 交付金	諸団体への 交付金	一般	災害	小 計	一般	災害	小 計	国 補	市町村への 交付金	諸団体への 交付金	寄附金	使用料 及 手数料	起 價	その他	一般財源						
6,107	2,969	900	495	-	-	-	256	-	35,222	-	-	-	-	-	35,222	-	-	-	-	-	-	-	-	-	-	-	-	-	-	-	-	-			
6,002	15,267	2,440	582	-	-	-	283	20	683,095	73,480	-	-	13	31,146	30,300	58,537	489,619	-	-	-	-	-	-	-	-	-	-	-	-	-	-	-			
0,181	38,454	750	4,280	-	-	100	-	220	878	265,536	22,700	-	-	-	4,603	3,330	840	234,063	3,994	-	-	3,994	3,994	-	-	-	-	1,997	-	-	-	1,997			
1,412	5,684	-	27,002	-	-	180	1,903	-	1,632	41,654	873	-	-	958	10,001	-	23,404	6,418	757,086	550	607	596,003	111,836	707,839	29,250	19,997	49,247	451,605	275	293	42,028	1,180	156,950	16,915	88,408
5,631	26,222	750	8,973	-	801	1,139	-	986	3,193	1,793,483	637,947	-	-	122	30,344	9,370	19	1,015,681	64,860	-	-	37,543	-	37,543	27,317	-	27,317	12,237	-	-	17,868	-	19,975	3,000	11,780
9,217	22,181	730	1,181	118,753	3,165	7,832	1,618	453	48,407	233,010	143,714	1,350	-	1,011	3,202	-	20,856	64,227	66,055	728	-	49,290	-	49,290	16,766	-	16,766	24,668	-	-	2,949	-	18,215	2,274	17,949
6,520	18,185	-	1,648	39,626	6,888	-	-	-	8,133	87,802	28,896	23,433	-	-	22,255	-	2,680	33,971	2,000	-	-	2,000	-	2,000	-	-	64	-	-	-	1,936	-	-	-	
0,796	89,247	84	3,468	-	36,677	68,694	83	959	36,282	303,241	132,683	33,228	55,558	4,917	16,871	-	88,986	59,784	497,255	47,856	134,628	423,867	48,816	472,683	22,705	1,867	24,572	280,970	44,184	95,362	37,498	317	40,900	6,402	131,168
328	142	-	4,697	-	504	-	-	-	2,900	8,571	-	-	-	-	1,048	-	-	7,523	304	-	-	-	-	-	304	-	304	-	-	-	-	-	-	304	
1,330	2,711	-	20	-	-	-	20	-	5,116	3,926	-	-	-	-	-	-	-	1,190	-	-	-	-	-	-	-	-	-	-	-	-	-	-	-	-	-
2,191	5,154	-	123	-	10,723	-	-	-	19,189	14,457	-	-	-	-	-	-	-	4,732	-	-	-	-	-	-	-	-	-	-	-	-	-	-	-	-	-
297	465	-	-	-	-	-	-	-	407,898	408,660	4,531	-	-	-	-	129,800	29,494	244,835	-	-	-	-	-	-	-	-	-	-	-	-	-	-	-	-	-
2,979	13,874	420	838	-	19,627	2,570	-	769	21,686	79,679	13,075	12,104	-	-	2,517	-	1,255	62,832	-	-	-	-	-	-	-	-	-	-	-	-	-	-	-	-	-
-	-	-	-	-	-	-	-	-	-	-	-	-	-	-	-	-	-	-	-	-	-	-	-	-	-	-	-	-	-	-	-	-	-	-	-
2,991	240,552	4,124	53,307	158,379	78,385	80,515	3,604	3,946	531,029	3,964,258	1,076,282	70,115	55,558	7,021	221,987	172,800	226,071	2,260,097	1,391,554	49,134	135,235	1,112,697	160,652	1,273,349	96,341	21,864	118,205	771,541	44,459	95,655	100,343	3,433	236,040	28,591	251,606

3. 昭和31年度歳出決算(見込)額と基準財政需要額との比較

(単位千円)

大項目	小項目	歳出決算見込額	消費的経費	内 財 源 内 訳					財 源 内 訳					投資的経費	財 源 内 訳				公債費	財 源 内 訳				(C+D+E)(F)	基準財政需要額(G)	比較(F-G)	(F/G)	
				入件費	国庫支出金	起債	その他特定財源	一般財源(A)	その他	国庫支出金	地方債	その他特定財源	一般財源(B)		(A+B)(C)	国庫支出金	地方債	その他特定財源		一般財源(D)	国庫支出金	地方債	その他特定財源					一般財源(E)
警	察	269,924	265,125	201,073	-	3,330	651	197,092	64,052	22,631	-	4,792	36,629	233,721	3,994	1,997	-	-	1,997	805	-	324	-	481	236,199	210,588	25,611	1.122
一	1 道路費	339,759	59,669	41,577	5,366	3,000	31,245	1,966	18,092	-	-	17,264	828	2,794	224,258	136,716	46,200	8,325	33,017	55,832	-	22,442	29,494	3,896	39,707	40,729	△1,022	0.975
土	2 橋りょう費	113,730	9,947	3,485	2,405	-	-	1,080	6,462	-	-	5,000	1,462	2,542	92,102	53,491	15,800	16,000	6,811	11,661	-	4,695	-	6,986	16,339	13,186	3,153	1.239
木	3 河川費	122,728	6,231	4,381	1,761	140	1,538	942	1,850	-	-	2,854	△1,004	△62	70,643	37,015	21,000	6,182	6,446	45,854	-	18,431	-	27,423	33,807	65,469	△31,662	0.516
費	4 港湾費	70,337	6,450	3,838	1,081	138	1,675	944	2,612	108	-	2,503	1	945	51,598	25,181	9,950	6,030	10,437	12,289	-	4,940	-	7,349	18,731	20,477	△1,746	0.915
	5 その他の土木費	236,625	31,001	22,204	4,501	1,065	12,503	4,135	8,797	603	-	5,497	2,697	6,822	177,801	113,069	21,000	19,176	24,556	27,823	-	11,183	-	16,640	48,028	35,897	12,131	1.338
	計	883,179	113,298	75,485	15,114	4,343	46,961	9,067	37,813	711	-	33,118	3,984	13,051	616,402	365,472	113,950	55,713	81,267	153,479	-	61,691	29,494	62,294	156,612	175,758	△19,146	0.891
二	1 小学校費	893,208	893,208	885,478	393,308	6,360	9,224	476,586	7,730	3,865	-	-	3,865	480,451	-	-	-	-	-	-	-	-	-	-	480,451	385,692	94,759	1.246
教	2 中学校費	492,015	492,015	487,461	227,860	3,010	6,479	250,112	4,554	2,277	-	-	2,277	252,389	-	-	-	-	-	-	-	-	-	-	252,389	222,819	29,570	1.133
育	3 高等学校費	478,685	393,366	361,203	111	-	128,559	232,533	32,163	3,331	-	-	28,832	261,365	63,110	12,237	19,975	19,768	11,130	22,209	-	8,927	-	13,282	285,777	234,587	51,190	1.218
費	4 その他の教育費	109,949	100,788	78,040	5,693	-	138	72,209	22,748	1,502	-	1,789	19,457	91,666	1,750	-	-	1,100	650	411	-	165	-	246	92,562	64,727	27,835	1.430
	計	1,966,857	1,879,377	1,812,182	626,972	9,370	144,400	1,031,440	67,195	10,975	-	1,789	54,431	1,085,871	64,860	12,237	19,975	20,868	11,780	22,620	-	9,092	-	13,528	1,111,179	907,825	203,354	1.224
三	1 社会福祉費	312,972	276,158	269,720	12,161	3,024	784	53,751	206,438	133,404	-	20,414	52,620	106,371	21,598	5,327	10,215	28	6,028	15,216	-	6,116	-	9,100	121,499	98,069	23,430	1.239
厚	2 衛生費	156,667	152,398	71,398	15,978	4,217	9,087	42,116	81,000	27,945	-	20,781	32,274	74,390	2,000	64	-	1,936	-	2,269	-	912	-	1,357	75,747	90,853	15,106	0.833
生	3 労働費	82,854	28,388	19,489	3,914	636	135	14,804	8,899	1,210	-	4,806	2,883	17,687	44,457	20,411	8,000	4,125	11,921	10,009	-	4,023	-	5,986	35,594	18,909	16,685	1.882
費	計	552,493	456,944	460,607	32,053	7,877	10,006	110,671	296,337	162,559	-	46,001	87,777	198,448	68,055	25,802	18,215	6,089	17,949	27,494	-	11,051	-	16,443	232,840	207,831	25,009	1.120
四	1 農林行政費	598,887	360,558	167,739	40,978	7,952	9,830	108,979	192,819	112,099	-	49,246	31,474	140,453	188,921	105,759	9,950	22,989	50,223	19,408	-	7,801	-	11,607	202,283	182,316	19,967	1.110
産	2 林野行政費	340,079	97,980	62,573	10,848	9,505	23,866	18,354	35,407	8,683	-	29,724	△3,000	115,354	211,797	112,934	23,933	13,797	61,133	30,302	-	12,180	-	18,122	94,609	87,723	6,886	1.078
業	3 水産行政費	43,072	25,356	14,875	1,664	664	3,214	9,333	10,481	1,670	-	3,636	5,175	14,508	5,408	1,545	-	2,003	1,860	12,308	-	4,947	-	7,361	23,729	17,807	5,922	1.333
経	4 商工行政費	47,954	46,980	23,705	494	839	28	22,344	23,275	1,358	-	11,823	10,094	32,438	974	-	-	410	564	-	-	-	-	-	33,002	20,581	12,421	1.604
済	計	999,992	530,874	268,892	53,984	18,960	36,938	159,010	261,982	123,810	-	94,429	43,743	202,753	407,100	220,238	33,833	39,199	113,780	62,018	-	24,928	-	37,090	353,623	308,427	45,196	1.147
五	戦災復興費	-	-	-	-	-	-	-	-	-	-	-	-	-	-	-	-	-	-	-	-	-	-	-	-	-	-	-
六	1 徴税費	79,675	79,675	50,437	-	1,987	8,000	40,450	29,238	-	-	2,613	26,625	67,075	-	-	-	-	-	-	-	-	-	-	67,075	21,331	45,744	3.144
そ	2 その他の行政費	91,073	272,714	167,067	13,799	4,150	4,683	144,435	105,647	29,015	-	207	76,425	220,860	304	-	-	-	304	18,055	-	7,261	-	10,794	231,958	274,294	△42,336	0.846
の	計	370,748	352,389	217,504	13,799	6,137	12,683	184,885	134,885	29,015	-	2,820	103,050	287,935	304	-	-	-	304	18,055	-	7,261	-	10,794	299,033	295,625	3,408	1.012
政	七 公債費	61,737	-	-	-	-	-	-	-	-	-	-	-	-	-	-	-	-	-	61,737	-	-	-	61,737	61,737	58,644	3,093	1.053
他	計	5,142,051	3,635,128	2,740,113	741,922	50,017	256,009	1,692,165	895,015	357,906	-	207,495	329,614	2,021,779	1,160,715	625,746	186,023	121,869	227,077	346,208	-	114,347	29,494	202,367	2,451,223	2,164,698	286,525	1.132
の	災害復旧費	225,491	6,980	6,980	5,139	-	-	1,841	-	-	-	-	1,841	175,536	120,784	43,000	88	11,664	42,975	4,531	15,453	-	22,991	36,496	-	36,496	-	-
政	他会計繰出金	6,676	6,676	-	-	-	-	-	6,676	-	-	1,407	5,269	5,269	-	-	-	-	-	-	-	-	-	5,269	-	5,269	-	-
の	一時借入金利子	18,715	18,715	-	-	-	-	-	18,715	-	-	-	18,715	18,715	-	-	-	-	-	-	-	-	-	18,715	-	18,715	-	-
費	前年度繰上充用金	-	-	-	-	-	-	-	-	-	-	-	-	-	-	-	-	-	-	-	-	-	-	-	-	-	-	-
	総計	5,355,812	3,630,378	2,742,723	747,061	50,017	251,639	1,694,006	887,655	349,701	-	184,356	353,598	2,047,604	1,336,251	746,530	229,023	121,957	238,741	389,183	4,531	129,800	29,494	225,358	2,511,703	2,164,698	347,005	1.160

裏面付

4. 昭和31年度歳出決算節別分析表

(1) 昭和31年度一般会計歳出決算節別分析表

(単位円)

00039

節	1 議会費	2 県庁費	3 警察消防費	4 土木費	5 教育費	6 社会及労働施設費	7 保健衛生費	8 産業経済費	9 財産費	10 統計調査費	11 雑費	12 公債費	13 諸支出金	計	昭和30年度	(31年)-(30年)	31年	30年	
1 報酬	15,055,000	528,000	432,000	-	965,077	-	-	-	-	-	126,000	-	28,200	17,134,277	18,768,838	△ 1,634,561	0.32	0.37	
2 吏員給	3,699,204	261,098,739	117,657,590	17,523,396	1,204,898,390	5,516,500	-	15,866,876	-	-	181,600	-	-	1,626,442,295	1,560,439,448	66,002,847	30.37	30.89	
3 給料	863,100	72,524,532	9,643,496	2,728,185	23,393,545	2,398,600	-	3,143,365	-	-	66,300	-	-	114,761,123	121,365,436	△ 6,604,313	2.14	2.40	
4 旅費	6,107,368	6,002,101	20,181,568	8,056,905	26,468,789	11,202,051	6,514,410	40,732,018	327,930	1,329,867	2,191,659	297,170	12,978,911	142,390,747	138,689,553	3,701,194	2.66	2.74	
5 職員手当	2,267,934	139,266,298	61,599,967	9,225,596	400,453,680	4,222,544	1,677,994	11,428,371	-	-	596,321	-	5,291,884	636,390,589	603,467,921	32,922,668	11.89	11.94	
1 扶養手当	359,429	29,373,874	13,253,254	1,961,213	66,061,395	483,277	-	1,790,403	-	-	34,000	-	-	113,336,845	113,700,335	△ 363,490	-	-	
2 勤務地手当	246,087	15,275,400	4,508,229	85,169	21,844,875	419,919	-	958,321	-	-	14,095	-	-	44,163,095	43,070,171	1,092,924	-	-	
3 超過勤務手当	354,998	13,616,329	9,001,528	83,715	2,403,450	335,219	-	1,122,505	-	-	489,424	-	-	28,155,168	29,736,911	△ 1,581,743	-	-	
4 寒冷地手当	60,120	4,372,587	1,759,358	27,585	16,529,494	102,000	-	262,110	-	-	3,780	-	-	23,349,034	22,596,758	752,276	-	-	
5 宿日直手当	139,220	138,040	3,023,700	94,040	30,859,930	979,840	503,160	2,439,120	-	-	-	-	4505,700	39,534,750	40,719,460	△ 1,184,710	-	-	
6 期末手当	714,671	52,671,411	20,014,700	2,865,743	179,876,468	1,148,159	-	2,744,749	-	-	36,960	-	-	260,072,889	229,770,424	30,302,465	-	-	
7 勤勉手当	323,909	23,468,417	9,085,529	1,425,131	80,639,528	570,680	-	581,968	-	-	18,062	-	-	116,111,224	113,377,456	2,733,768	-	-	
8 特殊勤務手当	69,500	318,140	759,974	-	1,231,540	183,450	1,174,834	1,529,195	-	-	-	-	4,786,184	10,052,817	8,905,371	1,137,446	-	-	
9 災害補償費	-	-	518,429	-	1,007,000	-	-	-	-	-	-	-	-	1,525,429	-	1,525,429	-	-	
10 療養補償費	-	32,100	-	-	-	-	-	-	-	-	-	-	-	32,100	46,087	△ 13,987	-	-	
11 調整手当	-	-	57,238	-	-	-	-	-	-	-	-	-	-	57,238	252,113	△ 194,875	-	-	
12 宿舍手当	-	-	-	-	-	-	-	-	-	-	-	-	-	-	406,900	△ 406,900	-	-	
13 被服手当	-	-	-	-	-	-	-	-	-	-	-	-	-	-	333,600	△ 333,600	-	-	
14 災害手当	-	-	-	-	-	-	-	-	-	-	-	-	-	-	131,515	△ 131,515	-	-	
15 公務災害補償費	-	-	-	-	-	-	-	-	-	-	-	-	-	-	420,820	△ 420,820	-	-	
6 雑手当	2,363,678	442,920	-	128,113	6,723,379	9,536,165	1,231,818	9,572,856	-	950,108	6,640	-	647,200	31,683,577	40,780,291	△ 9,176,714	0.59	0.81	
7 恩給又は退職料	120,192	162,011,339	5,311,082	-	51,931,564	-	-	24,633	-	-	-	-	-	219,398,810	173,908,594	45,490,216	4.10	3.44	
8 報償費	-	1,410,900	4,078,430	260,000	111,913	155,415	42,000	942,323	-	103,810	13,400	-	576,714	7,694,905	10,091,631	△ 2,396,726	0.14	0.20	
9 賃金	126,000	464,024	1,063,669	68,545,28	2,746,221	22,003,785	3,890,673	34,138,556	-	84,795	23,651	-	949,009	134,035,611	181,708,751	△ 47,673,140	2.50	3.60	
10 交際費	900,000	2,080,000	350,000	-	250,000	30,000	-	84,000	-	-	-	-	420,000	4,114,000	4,742,000	△ 628,000	0.08	0.09	
11 消耗品費	305,557	2,033,525	7,333,053	5,876,26	3,728,654	3,697,437	2,175,533	21,203,143	45,750	130,413	1,461,659	5,700	1,675,148	49,671,698	48,844,914	826,784	0.93	0.97	
12 燃料費	355,253	552,821	4,690,164	6,719,34	2,086,657	2,742,933	1,374,762	5,035,277	5,000	37,862	42,150	-	652,970	24,294,883	25,472,303	△ 1,177,420	0.45	0.51	
13 食糧費	791,163	1,697,604	1,246,498	1,199,26	228,759	7,707,277	311,419	3,113,656	-	129,362	941,201	-	1,921,323	19,287,288	18,600,514	686,774	0.36	0.37	
14 印刷製本費	706,688	2,286,493	2,450,148	1,932,08	3,069,931	1,435,573	788,851	4,685,767	12,710	527,804	1,695,577	381,960	3,001,494	22,990,504	23,650,915	△ 660,411	0.43	0.47	
15 光熱水費	94,781	510,600	1,510,441	712,49	3,450,607	1,218,229	1,833,893	4,618,581	5,000	16,201	37,457	-	156,517	14,164,556	13,506,817	657,739	0.27	0.27	
16 通信運搬費	364,670	3,475,777	13,824,593	5,080,16	2,469,606	2,222,072	1,261,689	6,896,671	20,000	236,522	429,969	4,903	2,689,662	38,976,780	37,359,446	1,617,334	0.73	0.74	
17 保管料	-	-	-	-	-	-	-	-	-	-	-	-	-	-	-	-	-	-	
18 広告料	-	20,000	12,000	-	14,000	17,800	19,000	273,933	-	-	57,080	-	90,700	504,480	659,859	△ 155,379	0.01	0.01	
19 手数料	4,150	855,230	334,885	111,04	596,922	595,636	734,679	1,178,103	-	-	-	72,010	330,165	4,813,284	4,701,695	111,589	0.09	0.10	
20 借料及損料	81,225	2,049,252	513,568	13,423,05	310,685	379,279	63,250	3,379,485	47,891	14,547	248,055	-	295,751	20,806,493	28,919,848	△ 8,113,355	0.39	0.57	
21 筆耕翻訳料	-	-	-	-	-	-	-	18,550	-	-	-	-	-	18,550	6,900	11,650	-	-	
22 委託料	-	92,340	129,800	44,984,92	685,100	31,705,326	2,892,256	10,005,145	-	1,456,610	-	-	691,725	92,642,694	63,007,895	29,634,799	1.73	1.25	
23 修繕料	445,062	503,324	4,138,179	14,741,82	4,160,955	1,627,652	1,648,529	7,135,482	2,900,000	20,000	122,751	-	38,119	38,281,435	34,486,259	3,795,176	0.72	0.68	
24 工事請負費	500,000	693,325	4,135,271	452,403,59	54,095,840	22,371,420	2,000,000	245,918,210	1,797,000	-	-	-	365,000	783,829,525	592,216,685	191,612,840	14.63	11.72	
25 備品費	265,064	1,074,877	2,084,736	4,531,14	20,270,448	4,094,709	1,254,511	11,920,389	5,000	58,143	224,180	-	1,464,110	47,247,881	69,591,338	△ 22,343,457	0.88	1.38	
26 原材料費	-	-	-	83,268,13	2,882,129	7,591,118	8,323,200	26,063,333	-	-	-	-	-	128,128,093	193,503,387	△ 65,375,294	2.39	3.83	
27 買上金	-	-	-	-	-	-	4,650	-	-	-	-	-	-	4,650	3,901,649	△ 3,896,999	-	0.08	
28 施設費	-	-	343,400	16,779,26	1,258,600	5,174,993	-	14,521,820	304,000	-	-	-	-	38,382,639	44,975,883	△ 6,593,244	0.72	0.89	
29 賠償及償還金	-	-	-	463,91	-	1,607,558	6,540,662	10,522,151	-	-	-	-	169,021,963	7,384,155	195,539,780	128,325,035	67,214,745	3.65	2.54
30 利子及び割引料	-	-	-	12,733	-	15,000	-	-	-	-	-	-	238,876,670	238,904,403	198,139,004	40,765,399	4.46	3.62	
31 補償金及び補填金	-	-	-	33,732,62	-	226,636	600	1,370,314	-	-	-	-	200,000	35,529,612	46,929,422	△ 11,399,810	0.66	0.93	
32 負担金補助及交付金	256,100	21,400,477	6,103,261	3,264,688	40,871,746	12,318,841	6,893,242	288,457,270	504,417	20,000	10,723,336	-	20,465,499	411,278,877	411,136,461	142,416	7.68	8.14	

4. 昭和31年度歳出決算節別分析表

(1) 昭和31年度一般会計歳出決算節別分析表

(単位円)

節	1 議会費	2 県庁費	3 警察消防費	4 土木費	5 教育費	6 社会及労働施設費	7 保健衛生費	8 産業経済費	9 財産費	10 統計調査費	11 選挙費	12 公債費	13 諸支出金	計	昭和30年度
1 報酬	15,055,000	528,000	432,000	-	965,077	-	-	-	-	-	126,000	-	28,200	17,134,277	18,7
2 吏員給料	3,699,204	261,098,739	117,657,590	17,523,396	1,204,898,390	5,516,500	-	15,866,876	-	-	181,600	-	-	1,626,442,295	1,560.4
3 給料	863,100	72,524,532	9,643,496	2,728,185	23,393,545	2,398,600	-	3,143,365	-	-	66,300	-	-	114,761,123	121.3
4 旅費	6,107,368	6,002,101	20,181,568	8,056,905	26,468,789	11,202,051	6,514,410	40,732,018	327,930	1,329,867	2,191,659	297,170	12,978,911	142,390,747	138.6
5 職員手当	2,267,934	139,266,298	61,959,967	9,225,596	400,453,680	4,222,544	1,677,994	11,428,371	-	-	596,321	-	5,291,884	636,390,589	603.4
1 扶養手当	359,429	29,373,874	13,253,254	1,981,213	66,061,395	483,277	-	1,790,403	-	-	34,000	-	-	113,336,845	113.7
2 勤務地手当	246,087	15,275,400	4,508,229	896,169	21,844,875	419,919	-	958,321	-	-	14,095	-	-	44,163,095	43.0
3 超過勤務手当	354,998	13,616,329	9,001,528	831,715	2,403,450	335,219	-	1,122,505	-	-	489,424	-	-	28,155,168	29.7
4 寒冷地手当	60,120	4,372,587	1,739,358	279,585	16,529,494	102,000	-	262,110	-	-	3,780	-	-	23,349,034	22.5
5 宿日直手当	139,220	138,040	3,023,700	946,040	30,859,930	979,840	503,160	2,439,120	-	-	-	-	4505,700	39,534,750	40.7
6 期末手当	714,671	52,671,411	20,014,700	2,865,743	179,876,468	1,148,159	-	2,744,749	-	-	36,960	-	-	260,072,889	229.7
7 勤勉手当	323,909	23,468,417	9,083,529	1,425,131	80,639,528	570,680	-	581,968	-	-	18,062	-	-	116,111,224	113.3
8 特殊勤務手当	69,500	318,140	759,974	-	1,231,540	183,450	1,174,834	1,529,195	-	-	-	-	4,786,184	10,052,817	8.9
9 災害補償費	-	-	518,429	-	1,007,000	-	-	-	-	-	-	-	-	1,525,429	-
10 療養補償費	-	32,100	-	-	-	-	-	-	-	-	-	-	-	32,100	-
11 調整手当	-	-	57,238	-	-	-	-	-	-	-	-	-	-	57,238	25
12 宿舍手当	-	-	-	-	-	-	-	-	-	-	-	-	-	-	40
13 被服手当	-	-	-	-	-	-	-	-	-	-	-	-	-	-	33
14 災害手当	-	-	-	-	-	-	-	-	-	-	-	-	-	-	13
15 公務災害補償費	-	-	-	-	-	-	-	-	-	-	-	-	-	-	42
6 雑手当	2,363,678	442,920	-	128,813	6,723,379	9,536,165	1,231,818	9,572,856	-	950,108	6,640	-	647,200	31,603,577	40.78
7 恩給費又は退職料	120,192	162,011,339	5,311,082	-	51,931,564	-	-	24,633	-	-	-	-	-	219,398,810	173.90
8 報償費	-	1,410,900	4,078,430	260,000	111,913	155,415	42,000	942,323	-	103,810	13,400	-	576,714	7,694,905	10.09
9 賃金	126,000	464,024	1,063,669	68,545,228	2,746,221	22,003,785	3,890,673	34,138,556	-	84,795	23,651	-	949,009	134,035,611	181.70
10 交際費	900,000	2,080,000	350,000	-	250,000	30,000	-	84,000	-	-	-	-	420,000	4,114,000	4.74
11 消耗品費	305,557	2,033,525	7,333,053	5,876,126	3,728,654	3,697,437	2,175,533	21,203,143	45,750	130,413	461,659	5,700	1,675,148	49,671,698	48.84
12 燃料費	355,253	552,821	4,690,164	6,719,034	2,086,657	2,742,933	1,374,762	5,035,277	5,000	37,862	42,150	-	652,970	24,294,883	25.47
13 食糧費	791,163	1,697,604	1,246,498	1,199,026	228,759	7,707,277	311,419	3,113,656	-	129,362	941,201	-	1,921,323	19,287,288	18.60
14 印刷製本費	706,688	2,286,493	2,450,148	1,937,508	3,069,931	1,435,573	788,851	4,685,767	12,710	527,804	695,577	381,960	3,001,494	22,990,504	23.65
15 光熱水費	94,781	510,600	1,510,441	712,249	3,450,607	1,218,229	1,833,893	4,618,581	5,000	16,201	37,457	-	156,517	14,164,556	13.50
16 通信運搬費	364,670	3,475,777	13,824,593	5,080,646	2,469,606	2,222,072	1,261,689	6,896,671	20,000	236,522	429,969	4,903	2,689,662	38,976,780	37.35
17 保管料	-	-	-	-	-	-	-	-	-	-	-	-	-	-	-
18 広告料	-	20,000	12,000	-	14,000	17,800	19,000	273,933	-	-	57,080	-	90,700	504,480	65
19 手数料	4,150	855,230	334,885	111,504	596,922	595,636	734,679	1,178,103	-	-	-	72,010	330,165	4,813,284	4.70
20 借料及損料	81,225	2,049,252	513,568	13,423,505	310,685	379,279	63,250	3,379,485	47,891	14,547	248,055	-	295,751	20,806,493	28.91
21 筆耕職料	-	-	-	-	-	-	-	18,550	-	-	-	-	-	18,550	6
22 委託料	-	92,340	129,800	44,984,392	685,100	31,705,326	2,892,256	10,005,145	-	1,456,610	-	-	691,725	92,642,694	63.007
23 修繕料	445,062	503,324	4,138,179	14,741,382	4,160,955	1,627,652	1,648,529	7,135,482	2,900,000	20,000	122,751	-	38,119	38,281,435	34.48
24 工事請負費	500,000	693,325	4,135,271	452,403,459	54,095,840	22,371,420	2,000,000	245,918,210	1,797,000	-	-	-	365,000	783,829,525	592.21
25 備品費	265,064	1,074,877	2,084,736	4,531,714	20,270,448	4,094,709	1,254,511	11,920,389	5,000	58,143	224,180	-	1,464,110	47,247,881	69.59
26 原材料費	-	-	-	83,268,313	2,882,129	7,591,118	8,323,200	26,063,333	-	-	-	-	-	128,128,093	193.50
27 買上金	-	-	-	-	-	-	4,650	-	-	-	-	-	-	4,650	3.90
28 施設費	-	-	343,400	16,779,826	1,258,600	5,174,993	-	14,521,820	304,000	-	-	-	-	38,382,639	44.97
29 賠償及償還金	-	-	-	463,291	-	1,607,558	6,540,662	10,522,151	-	-	-	169,021,963	7,384,155	195,539,780	128.32
30 利子及び割引料	-	-	-	12,733	-	15,000	-	-	-	-	-	238,876,670	-	238,904,403	198.13
31 補償金及び補填金	-	-	-	33,732,062	-	226,636	600	1,370,314	-	-	-	-	200,000	35,529,612	46.92
32 負担金補助及交付金	256,100	21,400,477	6,103,261	3,264,688	40,871,746	12,318,841	6,893,242	288,457,270	504,417	20,000	10,723,336	-	20,465,499	411,278,877	411.13
33 保険料	-	-	-	3,026,020	219,240	1,956,452	10,591	1,206,447	2,899,971	-	-	-	420	9,319,141	10.78
34 他会計へ繰入	-	-	-	-	-	-	-	-	-	-	-	-	13,556,822	13,556,822	-
35 貸付金	-	-	-	-	-	7,835,545	-	-	-	-	-	-	-	7,835,545	18.79
36 投資及出資金	-	19,953	-	-	-	-	-	4,030,000	-	-	-	-	377,450	4,427,403	100
37 積立金	-	-	-	-	-	-	-	-	-	-	-	-	-	-	-
38 繰替金	-	-	-	-	-	8,700,000	1,225,859	13,000,000	-	-	-	-	-	22,925,859	12.07
39 扶助費	-	-	-	250	-	118,758,136	37,088,173	-	-	-	-	-	-	155,846,559	162.82
40 寄附金	-	-	-	-	-	-	-	2,500	-	-	-	-	2,620,000	2,622,500	5.52
41 公課費	102	821	2,467	3,896	-	-	-	6,355	-	-	-	-	-	13,641	-
42 繰上充用金	-	-	-	-	-	-	-	-	-	-	-	-	-	-	-
43 予備費	-	-	-	-	-	-	-	-	-	-	-	-	-	-	-
合計	35,222,291	683,095,272	269,530,266	798,739,747	1,858,342,437	299,064,682	89,802,244	800,495,547	8,874,669	5,116,044	19,188,986	408,660,376	79,678,948	5,355,811,509	5,051.99
昭和30年度	37,856,742	651,171,893	282,199,314	854,097,587	1,748,317,918	288,952,569	81,251,780	689,710,013	6,059,985	8,240,565	11,171,335	318,910,332	74,055,825	-	-
(31年度) - (30年度)	△ 2,634,451	31,923,379	△ 12,669,048	△ 55,357,840	110,024,519	10,112,113	8,550,464	110,785,534	2,814,684	△ 3,124,521	8,017,651	89,750,044	5,623,123	-	-
百分比	31年度	0.66	12.75	5.03	14.91	34.70	5.58	1.68	14.95	0.16	0.10	0.36	7.63	1.49	100
	30年度	0.75	12.89	5.58	16.91	34.61	5.72	1.61	13.65	0.12	0.22	6.31	1.42	100	-

4 昭 和 3 1 年 度 歳 出 決 算 節 別 分 析 表

年 度 一 般 会 計 歳 出 決 算 節 別 分 析 表

(单 位 円)

会 費	2 県 庁 費	3 警 察 消 防 費	4 土 木 費	5 教 育 費	6 社 会 及 労 働 施 設 費	7 保 健 衛 生 費	8 産 業 経 済 費	9 財 産 費	10 統 計 調 査 費	11 選 挙 費	12 公 債 費	13 諸 支 出 金	計	昭 和 30 年 度	(31 年) - (30 年)	百 分 比			
																31 年	30 年		
055,000	528,000	432,000	-	965,077	-	-	-	-	-	126,000	-	28,200	17,134,277	18,768,838	△ 1,634,561	0.32	0.37		
699,204	261,098,739	117,657,590	17,523,396	1,204,898,390	5,516,500	-	15,866,876	-	-	181,600	-	-	1,626,442,295	1,560,439,448	66,002,847	30.37	30.89		
863,100	72,524,532	9,643,496	2,728,185	23,393,545	2,398,600	-	3,143,365	-	-	66,300	-	-	114,761,123	121,365,436	△ 6,604,313	2.14	2.40		
107,368	6,002,101	20,181,568	8,056,905	26,468,789	11,202,051	6,514,410	40,732,018	327,930	1,329,867	2,191,659	297,170	12,978,911	142,390,747	138,689,553	3,701,194	2.66	2.74		
267,934	139,266,298	61,959,967	9,225,596	400,453,680	4,222,544	1,677,994	11,428,371	-	-	596,321	-	5,291,884	636,390,589	603,467,921	32,922,668	11.89	11.94		
359,429	29,373,874	13,253,254	1,981,213	66,061,395	483,277	-	1,790,403	-	-	34,000	-	-	113,336,845	113,700,335	△ 363,490	-	-		
246,087	15,275,400	4,508,229	896,169	21,844,875	419,919	-	958,321	-	-	14,095	-	-	44,163,095	43,070,171	1,092,924	-	-		
354,998	13,616,329	9,001,528	831,715	2,403,450	335,219	-	1,122,505	-	-	489,424	-	-	28,155,168	29,736,911	△ 1,581,743	-	-		
60,120	4,372,587	1,739,358	279,585	16,529,494	102,000	-	262,110	-	-	3,780	-	-	23,349,034	22,596,758	752,276	-	-		
139,220	138,040	3,023,700	946,040	30,859,930	979,840	503,160	2,439,120	-	-	-	-	4,505,700	39,534,750	40,719,460	△ 1,184,710	-	-		
714,671	52,671,411	20,014,700	2,865,743	179,876,468	1,148,159	-	2,744,749	-	-	36,960	-	-	260,072,889	229,770,424	30,302,465	-	-		
323,909	23,468,417	9,083,529	1,425,131	80,639,528	570,680	-	581,968	-	-	18,062	-	-	116,111,224	113,377,456	2,733,768	-	-		
69,500	318,140	759,974	-	1,231,540	183,450	1,174,834	1,529,195	-	-	-	-	-	10,052,817	8,905,371	1,137,446	-	-		
-	-	518,429	-	1,007,000	-	-	-	-	-	-	-	-	1,525,429	-	1,525,429	-	-		
-	32,100	-	-	-	-	-	-	-	-	-	-	-	32,100	46,087	△ 13,987	-	-		
-	-	57,238	-	-	-	-	-	-	-	-	-	-	57,238	252,113	△ 194,875	-	-		
-	-	-	-	-	-	-	-	-	-	-	-	-	-	406,900	△ 406,900	-	-		
-	-	-	-	-	-	-	-	-	-	-	-	-	-	333,600	△ 333,600	-	-		
-	-	-	-	-	-	-	-	-	-	-	-	-	-	131,515	△ 131,515	-	-		
-	-	-	-	-	-	-	-	-	-	-	-	-	-	420,820	△ 420,820	-	-		
563,678	442,920	-	128,813	6,723,379	9,536,165	1,231,818	9,572,856	-	950,108	6,640	-	647,200	31,603,577	40,780,291	△ 9,176,714	0.59	0.81		
120,192	162,011,339	5,311,082	-	51,931,564	-	-	24,633	-	-	-	-	-	219,398,810	173,908,594	45,490,216	4.10	3.44		
-	1,410,900	4,078,430	260,000	111,913	155,415	42,000	942,323	-	103,810	13,400	-	576,714	7,694,905	10,091,631	△ 2,396,726	0.14	0.20		
26,000	464,024	1,063,669	68,545,228	2,746,221	22,003,785	3,890,673	34,138,556	-	84,795	23,651	-	949,009	134,035,611	181,708,751	△ 47,673,140	2.50	3.60		
000,000	2,080,000	350,000	-	250,000	30,000	-	84,000	-	-	-	-	420,000	4,114,000	4,742,000	△ 628,000	0.08	0.09		
005,557	2,033,525	7,333,053	5,876,126	3,728,654	3,697,437	2,175,533	21,203,143	45,750	130,413	461,659	5,700	1,675,148	49,671,698	48,844,914	826,784	0.93	0.97		
55,253	552,821	4,690,164	6,719,034	2,086,657	2,742,933	1,374,762	5,035,277	5,000	37,862	42,150	-	652,970	24,294,883	25,472,303	△ 1,177,420	0.45	0.51		
91,163	1,697,604	1,246,498	1,199,026	228,759	7,707,277	311,419	3,113,656	-	129,362	941,201	-	1,921,323	19,287,288	18,600,514	686,774	0.36	0.37		
06,688	2,286,493	2,450,148	1,937,508	3,069,931	1,435,573	788,851	4,685,767	12,710	527,804	695,577	381,960	3,001,494	22,990,504	23,650,915	△ 660,411	0.43	0.47		
74,781	510,600	1,510,441	712,249	3,450,607	1,218,229	1,833,893	4,618,581	5,000	16,201	37,457	-	156,517	14,164,556	13,506,817	657,739	0.27	0.27		
84,670	3,475,777	13,824,593	5,080,646	2,469,606	2,222,072	1,261,689	6,896,671	20,000	236,522	429,969	4,903	2,689,662	38,976,780	37,359,446	1,617,334	0.73	0.74		
-	-	-	-	-	-	-	-	-	-	-	-	-	-	-	-	-	-		
-	20,000	12,000	-	14,000	17,800	19,000	273,933	-	-	57,080	-	90,700	504,480	659,859	△ 155,379	0.01	0.01		
4,150	855,230	334,885	111,504	596,922	595,636	734,679	1,178,103	-	-	-	72,010	330,165	4,813,284	4,701,695	111,589	0.09	0.10		
81,225	2,049,252	513,568	13,423,505	310,685	379,279	63,250	3,379,485	47,891	14,547	248,055	-	295,751	20,806,493	28,919,848	△ 8,113,355	0.39	0.57		
-	-	-	-	-	-	-	18,550	-	-	-	-	-	18,550	6,900	11,650	-	-		
-	92,340	129,800	44,984,392	685,100	31,705,326	2,892,256	10,005,145	-	1,456,610	-	-	691,725	92,642,694	63,007,895	29,634,799	1.73	1.25		
15,062	503,324	4,138,179	14,741,382	4,160,955	1,627,652	1,648,529	7,135,482	2,900,000	20,000	122,751	-	38,119	38,281,435	34,486,259	3,795,176	0.72	0.68		
10,000	693,325	4,135,271	452,403,459	54,095,840	22,371,420	2,000,000	245,918,210	1,797,000	-	-	-	365,000	783,829,525	592,216,685	191,612,840	14.63	11.72		
5,064	1,074,877	2,084,736	4,531,714	20,270,448	4,094,709	1,254,511	11,920,389	5,000	58,143	224,180	-	1,464,110	47,247,881	69,591,338	△ 22,343,457	0.88	1.38		
-	-	-	83,288,313	2,882,129	7,591,118	8,323,200	26,063,333	-	-	-	-	-	128,128,093	193,503,387	△ 65,375,294	2.39	3.83		
-	-	-	-	-	-	4,650	-	-	-	-	-	-	4,650	3,901,649	△ 3,896,999	-	0.08		
-	-	343,400	16,779,826	1,258,600	5,174,993	-	14,521,820	304,000	-	-	-	-	38,382,639	44,975,883	△ 6,593,244	0.72	0.89		
-	-	-	463,291	-	1,607,558	6,540,662	10,522,151	-	-	-	-	169,021,963	7,384,155	195,539,780	128,325,035	67,214,745	3.65	2.54	
-	-	-	12,733	-	15,000	-	-	-	-	-	-	-	238,876,670	-	238,904,403	198,139,004	40,765,399	4.46	3.62
-	-	-	33,732,062	-	226,636	600	1,370,314	-	-	-	-	200,000	35,529,612	46,929,422	△ 11,399,810	0.66	0.93		
6,100	21,400,477	6,103,261	3,264,688	40,871,746	12,318,841	6,893,242	288,457,270	504,417	20,000	10,723,336	-	20,465,499	411,278,877	411,136,461	142,416	7.68	8.14		
-	-	-	3,026,020	219,240	1,956,452	10,591	1,206,447	2,899,971	-	-	-	420	9,319,141	10,781,716	△ 1,462,575	0.17	0.21		
-	-	-	-	-	-	-	-	-	-	-	-	-	13,556,822	13,556,822	0	0.25	-		
-	-	-	-	-	7,835,545	-	-	-	-	-	-	-	7,835,545	18,794,636	△ 10,959,091	0.15	0.37		
-	19,953	-	-	-	-	-	4,030,000	-	-	-	-	377,450	4,427,403	100,000	4,327,403	0.08	-		
-	-	-	-	-	8,700,000	1,225,859	13,000,000	-	-	-	-	-	22,925,859	12,072,663	10,853,196	0.42	0.24		
-	-	-	250	-	118,758,136	37,088,173	-	-	-	-	-	-	155,846,559	162,821,051	△ 6,974,492	2.91	3.22		
-	-	-	-	-	-	-	2,500	-	-	-	-	2,620,000	2,622,500	5,520,000	△ 2,897,500	0.05	0.11		
102	821	2,467	3,896	-	-	-	6,355	-	-	-	-	-	13,641	7,100	6,541	-	-		
-	-	-	-	-	-	-	-	-	-	-	-	-	-	-	-	-	-		
2,291	683,095,272	269,530,266	798,739,747	1,858,342,437	299,064,682	89,802,244	800,495,547	8,874,669	5,116,044	19,188,986	408,660,376	79,678,948	5,355,811,509	5,051,995,858	303,815,651	100	100		
742	651,171,893	282,199,314	854,097,587	1,748,317,918	288,952,569	81,251,780	689,710,013	6,059,985	8,240,565	11,171,335	318,910,332	74,055,825	-	-	-	-	-		
451	31,923,379	△ 12,669,048	△ 55,357,840																

(2) 昭和 31 年度 特別会計 歳出決算 節別分析表

00041

(単位千円)

節	会 計	災害救助基	母子福祉資金貸付事業費	就学奨励事業費	県立学校奨学費	印刷事業費	用品調達事業費	畜牛増殖奨励事業費	無畜農家解消事業費	県立中央病院事業費	発電事業費	農業改良資金助成事業費	中小企業振興資金助成事業費	計	昭和30年度	(31年)-(30年)	百 分 比		
																	31年	30年	
1	報 酬	-	-	-	-	-	-	-	-	-	-	-	-	-	-	-	-	-	-
2	吏 員 給	-	-	-	-	183,200	-	-	120,000	7,904,427	6,255,533	-	-	14,463,160	11,181,505	3,281,655	2.56	3.32	
3	給 料	-	-	-	-	1,491,000	-	-	189,900	8,053,047	904,915	-	-	10,638,862	9,963,790	675,072	1.88	2.96	
4	旅 費	-	59,000	-	293,835	39,998	29,986	65,934	153,198	1,129,045	2,032,333	70,000	-	3,873,329	3,280,077	593,252	0.69	0.97	
5	職 員 手 当	-	-	-	617,073	818,849	-	-	121,111	7,753,060	3,533,208	-	-	12,843,301	10,409,445	2,433,856	2.27	3.10	
	扶 養 手 当	-	-	-	-	156,722	-	-	18,800	688,005	715,424	-	-	1,578,951	1,207,479	371,472	-	-	
	勤 務 地 手 当	-	-	-	-	91,547	-	-	16,435	832,591	138,421	-	-	1,078,994	944,946	134,048	-	-	
	超 過 勤 務 手 当	-	-	-	-	89,730	-	-	10,359	1,392,765	673,708	-	-	2,166,562	1,740,422	426,140	-	-	
	寒 冷 地 手 当	-	-	-	-	22,800	-	-	3,870	207,707	92,850	-	-	327,227	271,637	55,590	-	-	
	宿 日 直 手 当	-	-	-	-	71,880	-	-	-	345,170	80,640	-	-	497,690	469,800	27,890	-	-	
	被 服 手 当	-	-	-	-	-	-	-	-	-	-	-	-	-	11,000	△11,000	-	-	
	期 末 手 当	-	-	-	-	264,805	-	-	48,810	2,378,099	1,129,591	-	-	3,821,215	2,866,325	954,890	-	-	
	勤 勉 手 当	-	-	-	-	121,365	-	-	22,837	1,139,107	498,778	-	-	1,782,087	1,512,564	269,523	-	-	
	特 殊 勤 務 手 当	-	-	-	617,073	-	-	-	-	88,264	142,050	-	-	847,387	-	847,387	-	-	
	接 触 手 当	-	-	-	-	-	-	-	-	-	-	-	-	-	-	-	-	-	
	災 害 補 償 費	-	-	-	-	-	-	-	-	-	-	-	-	-	1,212,309	△1,212,309	-	-	
	夜 勤 手 当	-	-	-	-	-	-	-	-	118,885	61,836	-	-	180,721	172,963	7,758	-	-	
	宿 舎 手 当	-	-	-	-	-	-	-	-	562,467	-	-	-	562,467	-	562,467	-	-	
	障 害 補 償 費	-	-	-	-	-	-	-	-	-	-	-	-	-	-	-	-	-	
6	雑 手 当	-	-	-	6,200	-	-	-	-	1,443,383	8,000	-	-	1,457,583	960,350	497,233	0.26	0.28	
7	恩 給 及 退 隠 料	-	-	-	-	-	-	-	-	218,980	-	-	-	218,980	1,374,685	△1,155,705	0.04	0.41	
8	報 償 費	-	-	-	-	-	-	-	-	-	-	-	-	-	434,288	△434,288	-	0.13	
9	賃 金	-	-	-	375,338	95,109	-	69,836	98,282	1,641,329	4,380,509	-	-	6,660,403	4,777,594	1,882,809	1.18	1.42	
10	交 際 費	-	-	-	-	-	-	-	-	58,000	-	-	-	58,000	60,000	△2,000	0.01	0.02	
11	消 耗 品 費	-	7,990	-	3,471,355	411,522	5,434,001	978,624	15,190	936,700	701,722	23,000	-	11,980,088	10,761,409	1,218,679	2.12	3.20	
12	燃 料 費	-	-	-	1,136,293	39,920	3,671,413	14,200	1,176	1,819,668	475,683	-	-	7,158,353	5,322,504	1,835,849	1.27	1.58	
13	食 糧 費	-	-	-	74,795	29,981	50,124	-	-	9,074,252	1,317,387	-	-	1,546,543	9,792,095	754,448	1.87	2.91	
14	印 刷 製 本 費	-	5,892	-	28,255	6,125	1,593,268	27,300	283	326,483	149,820	29,317	-	2,166,743	1,520,007	646,736	0.38	0.45	
15	光 熱 水 費	-	-	-	176,651	48,567	1,020,437	-	-	3,784,652	498,432	-	-	5,548,747	4,910,435	638,312	0.98	1.48	
16	通 信 運 搬 費	-	23,000	-	514,716	7,633	4,688,094	6,155	14,316	400,376	467,359	12,000	-	5,670,649	4,958,499	712,150	1.00	1.47	
17	保 管 料	-	-	-	-	-	-	-	-	-	-	-	-	-	-	-	-	-	
18	広 告 料	-	-	-	-	-	-	-	-	12,500	-	-	-	12,500	18,700	△6,200	-	-	
19	手 数 料	-	-	-	271,532	-	100	-	-	1,500	-	-	-	273,132	148,392	124,740	0.05	0.04	
20	借 料 及 損 料	-	-	-	75,201	800	-	-	-	32,000	227,730	2,300	-	338,031	96,802	241,229	0.06	0.03	
21	筆 耕 翻 訳 料	-	-	-	-	-	-	-	-	-	-	-	-	-	-	-	-	-	
22	委 託 料	-	-	-	-	129,864	-	-	-	368,989	3,019,573	88,983	-	3,607,409	1,610,626	1,996,783	0.64	0.48	
23	修 繕 料	-	-	-	569,604	55,396	818,195	28,855	125	903,147	1,087,031	-	-	3,462,353	2,769,198	693,155	0.61	0.82	
24	工 事 請 負 費	-	-	-	230,666	-	-	-	-	29,236,650	276,129,025	-	-	305,596,341	130,104,758	175,491,583	54.08	38.70	
25	備 品 費	-	-	-	876,798	9,960	522,655	40,030	-	3,535,630	3,590,700	-	-	8,575,773	6,269,472	2,306,301	1.52	1.86	
26	原 材 料 費	-	-	-	4,074,381	2,140,235	-	-	-	10,999,987	62,883,598	-	-	80,098,201	24,948,812	55,149,389	14.17	7.42	
27	買 上 金	-	-	-	-	-	-	-	-	-	-	-	-	-	-	-	-	-	
28	施 設 費	-	-	-	2,77,300	-	-	1,878,050	1,410,000	-	3,119,586	-	-	6,684,936	11,912,750	△5,227,814	1.18	3.54	
29	賠 償 及 償 還 金	-	-	-	-	-	-	-	-	5,257,816	-	-	-	5,257,816	6,302,493	△1,044,677	0.93	1.87	
30	利 子 及 割 引 料	-	-	-	-	-	-	-	-	9,079,249	23,652,446	-	-	32,731,695	22,293,178	10,438,517	5.79	6.63	
31	補 償 金 及 補 填 金	-	-	-	-	-	-	-	-	-	2,178,245	-	-	2,178,245	11,949,665	△9,771,420	0.39	3.55	
32	負 担 金 補 助 及 交 付 金	-	-	-	901	153,489	-	-	30,339	1,175,755	1,254,975	64,317	-	2,679,776	5,049,770	△2,369,994	0.47	1.50	
33	保 險 料	-	-	-	45,449	7,005	10,000	-	-	15,491	125,352	-	-	204,389	253,801	△49,502	0.04	0.08	

5. 昭和31年度県税収入額調 (単位千円)

税目	予算額	調定額	収入額		不納額	滞納額	備考
			収入済額	予算比対割合			
県民年度分	68,308	88,663	77,348	113.2	87.2	11,314	
現年度分	61,449	77,167	71,118	115.7	92.2	6,049	
滞納繰越分	1,368	2,102	1,813	132.5	86.3	289	
事業繰越分	5,491	9,394	4,417	80.4	47.0	4,976	
現年度分	192,122	264,457	250,434	130.4	94.7	13,601	
現年度分	175,707	230,933	227,194	129.3	98.4	3,739	
滞納繰越分	8,351	16,212	15,110	180.1	93.2	1,102	
滞納繰越分	8,064	17,292	8,130	100.8	47.0	8,760	
不動産取得分	13,319	21,399	20,371	152.9	95.2	1,028	
現年度分	12,171	15,288	14,670	120.5	96.0	618	
滞納繰越分	742	5,037	4,931	664.6	97.9	106	
滞納繰越分	406	1,074	770	189.7	71.7	304	
たばこ消費税	93,953	99,367	99,367	105.8	100.0	0	
現年度分	93,951	99,367	99,367	105.8	100.0	0	
現年度分	1	0	0	0	0	0	

