

(單位 億円)

16. 昭和39年度地方債計画

区分	昭和39年度			昭和38年度		
	総額(A)	政府資金	公 募	総額(B)	政府資金	公 募
I 一般 公 債	1,218	1,180	38	930	904	26
1. 一般 補助 建設 事業	174	174	—	138	138	—
2. 公 營 住 宅 建 設 事 業	73	73	—	47	47	—
3. 災 害 復 旧 事 業	183	183	—	175	175	—
4. 義 務 教 育 施 設 整 備 事 業	238	238	—	190	190	—
5. 高 等 学 校 施 設 整 備 事 業	67	67	—	90	90	—
6. 清 掃 単 独 事 業	93	93	—	55	55	—
7. 一 般 単 独 策 事 業	95	57	38	85	59	26
8. 辺 地 対 策 事 業	15	15	—	10	10	—
9. 直 轄 事 業	130	130	—	130	130	—
10. 市 町 村 民 税 臨 時 減 税 補 入 債	150	150	—	—	—	—
11. オ リ ン ピ ッ ク 施 設 整 備 事 業	—	—	—	10	10	—
II 準 公 營 企 業 債	(17)930	341	(17)589	(15)759	265	(15)494
1. 港 灣 整 備 事 業	80	60	20	58	46	12
2. 簡 易 水 道 整 備 事 業	49	49	—	41	41	—
3. 畜 産 場 整 備 事 業	11	6	5	11	6	5

4. 下 水 道 事 業	280	226	54	220	172	48
5. 地 域 開 発 事 業	510	—	510	429	—	429
6. 公 有 林 整 備 事 業	(17)	—	(17)	(15)	—	(15)
III 公 營 企 業 債	1,584	748	836	1,261	664	597
1. 電 氣 事 業	172	112	60	165	107	58
2. 上 水 道 事 業	750	375	375	600	353	247
3. 工 業 用 水 道 事 業	300	108	192	215	73	142
4. 地 下 鉄 道 事 業	255	106	149	200	100	100
5. 一 般 交 通 事 業	29	18	11	26	15	11
6. そ の 他 公 營 企 業 債	78	29	49	55	16	39
IV 特 別 地 方 債	252	252	—	200	200	—
1. 住 宅 事 業	47	47	—	44	44	—
2. 病 院 事 業	117	117	—	89	89	—
3. 厚 生 福 祉 施 設 整 備 事 業	88	88	—	67	67	—
合 計	(17) 3,984	2,521	(17) 1,463	(15) 3,150	2,033	(15) 1,117

17. 昭和39年度と昭和38年度との地方財政規模比較に関する調

(単位 億円)

区 分	昭和39年度	昭和38年度	比較増減額
A 歳出			
I 給与関係経費			
(ア) 給	11,225	9,821	1,404
(a) 議員、委員の報酬	10,954	9,569	1,385
(b) 議員、教育関係職員	146	130	16
(c) 警察	4,153	3,664	489
(d) 一般職員及び義務制以外の教職員	1,076	928	148
(イ) 恩給及び退職料	5,579	4,847	732
II 一般行政費	271	252	19
(ア) 国庫補助負担金を伴うもの	6,577	5,416	1,161
(a) 生活保護費	3,710	2,929	781
(b) 結核医療費	1,148	902	246
(c) 児童保健費	351	304	47
(d) 精神衛生促進費	288	221	47
(e) 小企業近代化促進費(含高度化資金付金)	164	134	30
	179	129	50

(イ) その他の一般行政経費	1,600	1,239	361
(イ) 国庫補助負担金を伴わないもの	2,867	2,487	380
III 公債	1,145	1,044	99
IV 維持修繕費	792	634	158
V 投資的負担金の			
1. 直轄事業負担金の	11,371	9,143	2,228
	506	421	85
2. 国庫補助負担金を伴うもの	6,505	5,512	993
(ア) 公共事業費	6,007	5,020	987
(a) 普通建設事業費	5,235	4,318	917
(b) 災害復旧事業費	772	702	70
(イ) 失業対策事業費	498	492	6
(a) 一般失業対策事業費	407	401	6
(b) 特別失業対策事業費	60	60	0
(c) 炭鉱離職者緊急就労対策事業費	31	31	0
3. 国庫補助負担金を伴わないもの	4,360	3,210	1,150
(ア) 普通建設事業費	4,243	3,109	1,134
(イ) 災害復旧事業費	117	101	16
VI 地方交付税の不交付団体における平均水準をこえる必要経費	278	278	0
歳出合計	31,386	26,336	5,050

B 歳入		方	通	的	与	与	税	税	税
I	地	普通	的	与	与	税	21,908	10,582	2,326
(ア)	目	方	道	路	入	議	12,158	10,088	2,090
							750	514	236
II	地	方	道	と	議	入	452	358	94
(イ)	特	別	と	議	入	議	423	345	78
							29	13	16
III	地	方	庫	支	出	付	6,351	5,503	848
IV	国	庫	支	出	付	出	8,594	7,224	1,370
(ア)	所	の	他	普	通	補	2,050	1,785	244
							2,537	1,973	564
(イ)	生	活	保	護	費	負	915	719	196
(a)	結	核	医	療	費	負	265	227	36
(b)	児	童	保	護	費	負	211	174	37
(c)	精	神	衛	生	費	負	131	107	24
(d)	中	小	企	業	近	代	90	65	25
(e)	化	促	進	費	負	担			
(f)	そ	の	他	補	助	費	927	681	246
(ア)	公	共	事	業	費	補	3,687	3,132	555
(a)	普	通	建	設	事	業	3,088	2,585	505

(b)	災	害	復	旧	事	業	費	補	助	費	負	担	金	599	547	52				
(イ)	失	業	对	策	事	業	費	補	助	費	負	担	金	326	321	5				
(a)	一	般	失	業	对	策	事	業	費	補	助	費	負	担	金	268	263	5		
(b)	特	别	失	業	对	策	事	業	費	補	助	費	負	担	金	34	34	0		
(c)	茨	鉦	離	職	者	緊	急	就	労	对	策	事	業	費	補	助	金	24	24	0
(イ)	国	有	提	供	施	設	等	所	在	市	町	村	勘	定	交	付	金	14	12	2
V	地	方	庫	支	出	付	出	付	出	付	出	付	出	付	出	付	出	1,304	997	307
VI	使	用	料	及	び	手	数	料	入								635	605	30	
VII	雑	入															1,142	1,067	75	
VIII	歳	入	合	計													31,386	26,336	5,050	

18. 昭和33年度以降実質収支の推移

(単位 百万円)

区	分	昭和33年度	昭和34年度	昭和35年度	昭和36年度	昭和37年度
総額	収支	3,687	3,601	3,572	3,535	3,506
	収入	23,952	36,962	64,825	66,353	53,550
	支出	46	46	46	46	46
都道府県	収支	16,731	27,287	46,464	44,779	37,388
	収入	3,652	3,555	3,526	3,489	3,440
	支出	7,221	9,675	18,361	21,574	16,162
市	収支	3,062	3,046	3,185	3,183	3,100
	収入	36,655	49,685	74,666	75,183	69,475
	支出	38	42	44	45	44
都道府県	収支	18,314	28,402	46,689	44,862	38,302
	収入	3,024	3,004	3,142	3,138	3,056
	支出	18,341	21,283	27,977	30,321	31,173
市	収支	616	555	386	352	406
	収入	12,703	12,723	9,841	8,830	15,925
	支出	8	4	2	1	2
都道府県	収支	1,583	1,115	225	85	914
	収入	608	551	384	351	404
	支出	11,120	11,608	9,616	8,747	15,011
赤団	収支					
	収入					
	支出					

(注) 団体数には、一部事務組合を含まない。

19. 昭和37年度地方公共団体の実質収支の状況

(単位 百万円)

区	分	団体数	歳入	歳出	差引	翌年度へ繰り越すべき財源	実質収支
都道府県	団体	46	1,899,339	1,837,762	61,577	24,189	37,388
	赤字	44	1,576,555	1,518,276	58,279	19,977	38,302
	黒字	2	322,794	319,486	3,298	4,212	914
市	町	(3,460)	(1,188,634)	(1,154,719)	33,915	17,753	16,162
	字	4,864	1,195,570	1,161,655	33,915	17,753	16,162
	村	(3,056)	879,759	835,900	43,859	12,686	31,173
(1) 大	都	5	171,421	167,551	3,870	4,501	631
	字	2	48,846	46,241	2,605	1,780	825
	市	3	122,575	121,310	1,265	2,721	1,456
(2) 黒	都	547	564,356	555,255	9,101	7,081	2,020
	字	411	408,890	392,421	16,469	5,338	11,131
	市	136	155,466	162,854	7,388	1,743	9,111
(3) 黒	都	2,885	376,542	363,478	13,064	1,911	11,153
	字	2,620	339,927	323,405	16,522	1,382	15,140
	市	265	36,615	40,073	3,458	529	3,987

(4) 特 別 区	23	68,218	61,206	7,012	3,997	3,015
{ 黒 字 団 体	23	68,218	61,206	7,012	3,997	3,015
{ 赤 字 団 体	—	—	—	—	—	—
(5) 一 部 事 務 組 合	1,404	15,033	14,165	868	263	605
{ 黒 字 団 体	1,327	13,878	12,627	1,251	189	1,062
{ 赤 字 団 体	77	1,155	1,538	383	74	457
合 計	(3,506)	(3,087,973)	(2,992,481)	95,492	41,942	53,550
黒 字 団 体	(3,100)	3,094,909	2,999,417	—	32,663	69,475
赤 字 団 体	(406)	638,595	645,241	△ 6,646	9,279	△ 15,925


(注) 1. 団体数欄の()は、一部事務組合を除いた団体数である。
 2. 歳入および歳出欄の()は、一部事務組合と一部事務組合を組織する市および町村との相互重複額を除いた額である。

20. 昭 和 37 年 度 都 道 府 県 別 決 算 状 況 調 査 (単位千円)

都 道 府 県	歳 入 (A)	一般財源 (B)	内		訳		歳 出 (C)	(B)		(A)-(C) (D)	翌年度へ繰越すべき繰越財源 (E)	実質収支 (D)-(E)
			地 方 税	地 方 地 産 税	地 方 地 産 税	地 方 地 産 税		(A) %	(B) %			
北海道	102,693,824	47,805,209	18,937,405	1,565,775	27,302,029	98,589,112	46,648,5	4,104,712	315,720	3,788,992	3,788,992	
青 森 県	25,800,572	12,816,034	2,915,875	675,609	9,224,550	25,149,761	49,751,0	650,811	111,536	539,275	539,275	
岩 手 県	28,318,461	14,211,020	3,245,150	771,974	10,193,896	27,497,309	50,251,7	821,152	323,792	497,360	497,360	
宮 城 県	29,978,054	14,652,743	5,238,303	633,057	8,751,383	28,435,133	48,951,5	1,542,921	488,839	1,054,082	1,054,082	
秋 田 県	26,951,116	13,327,900	2,704,429	584,087	10,039,384	26,292,082	49,550,7	659,034	288,872	370,162	370,162	
山 形 県	24,445,655	12,630,023	2,721,972	660,927	9,247,124	23,888,936	51,752,9	576,719	114,614	462,105	462,105	
福 島 県	38,912,867	7,696,351	5,159,588	1,166,561	1,370,202	37,995,022	19,820,3	917,845	396,938	520,907	520,907	
茨 城 県	33,136,816	15,961,420	7,002,568	856,079	8,102,773	31,795,276	48,250,2	1,343,540	325,109	1,018,431	1,018,431	
栃 木 県	26,429,457	12,742,967	5,354,262	678,125	6,710,580	24,944,942	48,251,0	1,464,515	115,987	1,348,528	1,348,528	
群 馬 県	27,417,208	13,544,859	5,777,100	636,173	7,131,586	25,792,566	49,452,5	1,624,642	350,533	1,274,109	1,274,109	
千 葉 県	36,140,494	16,737,397	10,564,766	648,335	5,524,296	34,457,471	46,348,6	1,663,023	588,326	1,114,697	1,114,697	
東 京 都	35,781,370	16,136,360	8,597,973	716,889	6,821,498	34,389,080	45,146,9	1,392,290	665,586	726,704	726,704	
神 奈 川 県	302,296,332	173,846,008	173,557,421	288,587	—	299,337,798	57,558,1	2,958,534	3,826,532	867,998	867,998	
新 潟 県	64,488,287	36,821,100	36,708,733	112,367	—	59,328,995	57,162,1	5,159,292	1,324,176	3,835,116	3,835,116	
	51,449,184	21,858,367	7,519,962	1,020,358	13,318,047	49,794,387	42,543,9	1,654,797	1,286,540	368,257	368,257	

富山	23,443,915	10,771,719	4,496,746	487,422	5,787,551	22,500,209	45,947.9	943,706	216,675	727,031
石川	22,577,585	9,567,349	3,973,401	495,920	5,098,028	22,078,761	42,443.3	498,824	178,120	320,704
福井	23,295,924	8,341,534	2,588,497	405,114	5,347,923	22,627,471	35,836.9	668,453	364,560	303,893
山梨	20,209,844	7,990,673	1,974,081	293,505	5,723,087	19,505,854	39,541.0	703,990	137,584	566,406
長野	51,531,630	18,416,193	7,031,108	927,667	10,457,418	50,500,952	35,736.5	1,030,678	344,649	686,029
岐阜	34,115,423	14,682,855	6,751,990	846,871	7,084,004	31,701,434	43,046.3	2,413,989	493,573	1,920,416
静岡	51,288,964	22,169,228	18,957,104	760,962	2,451,162	49,078,925	43,245.2	2,199,039	278,778	1,911,261
愛知	75,902,961	37,619,606	37,315,429	304,177	—	71,936,761	49,652.3	3,966,200	1,668,608	2,297,592
三重	34,976,007	14,143,304	7,659,166	643,707	5,840,431	34,181,251	40,441.4	794,756	550,240	244,516
滋賀	20,487,886	8,291,238	3,693,699	431,177	4,166,362	20,148,615	40,541.2	339,271	385,357	△ 46,086
京都	31,002,000	16,397,535	12,411,148	522,039	3,464,348	29,401,263	52,955.8	1,600,737	281,882	1,318,855
大阪	102,488,354	62,372,607	62,253,296	119,311	—	99,357,681	60,962.8	3,130,673	1,247,213	1,883,460
兵庫	61,676,479	31,355,071	26,859,540	931,747	3,563,784	60,462,892	50,851.9	1,213,587	762,123	451,464
奈良	19,722,370	7,660,241	2,236,935	344,508	5,078,798	18,057,156	38,842.4	1,665,214	849,607	815,607
和歌山	24,563,962	10,609,723	4,490,738	464,762	5,654,223	23,925,073	43,244.3	738,889	208,825	530,064
鳥取	16,473,573	7,239,836	1,466,769	360,003	5,413,064	16,023,170	43,945.2	450,403	91,414	358,989
島根	21,155,161	9,661,547	1,898,075	665,311	7,098,161	20,532,666	45,747.1	622,495	292,447	330,048
岡山	29,873,915	14,311,001	5,705,225	816,240	7,789,536	29,499,621	47,948.5	374,294	267,160	107,134
広島	38,422,081	18,064,436	11,474,384	951,657	5,638,395	37,299,743	47,048.4	1,122,338	562,103	560,235

山口	30,817,085	14,357,524	7,471,350	735,503	6,050,671	30,301,207	46,647.4	515,878	205,170	310,708
徳島	20,374,532	8,993,226	1,961,202	386,029	6,645,995	19,599,122	44,145.9	775,410	363,635	411,775
香川	17,366,470	8,321,065	2,602,276	346,713	5,372,076	16,912,664	47,949.2	453,806	228,378	225,428
愛媛	27,145,030	13,237,314	4,207,270	615,375	8,414,669	26,290,556	48,850.4	854,474	612,536	241,938
高知	22,204,204	10,105,244	2,175,214	616,716	7,313,314	21,587,646	45,546.8	616,558	238,588	377,970
福岡	59,517,401	29,262,919	20,166,983	909,957	8,185,979	58,628,574	49,249.9	888,827	683,610	205,217
佐賀	18,698,963	8,305,823	1,929,672	327,713	6,048,438	17,962,829	44,446.2	736,134	129,322	606,812
熊本	29,915,936	13,212,633	4,150,805	457,818	8,604,010	28,845,428	44,245.8	1,070,508	451,731	618,777
鹿本	32,024,948	14,527,509	3,508,306	828,045	10,191,158	29,999,378	45,448.4	2,025,570	787,909	1,237,661
大分	25,823,613	11,788,187	2,863,498	624,620	8,300,069	25,144,880	45,646.9	678,733	234,458	444,275
宮崎	24,233,041	11,170,587	2,424,799	598,036	8,147,752	23,536,368	46,147.5	696,673	210,454	486,219
鹿児島	33,687,778	16,371,019	2,891,627	943,021	12,536,371	32,445,538	48,550.5	1,242,240	359,212	883,028
合計	1,899,338,732	930,999,799	575,594,880	29,200,794	326,204,125	1,837,761,558	49,050,761	577,174	24,189,021	37,388,153



00934

昭和39年5月公表

県営企業業務状況 第14号

鳥取県企業局

毎週火、金曜日発行(但休日) 昭和三十九年四月十五日(第三種郵便物認可)

鳥取県公報

目次
◇告示 県営企業業務状況の公表

告示

鳥取県告示第四百九号

地方公営企業法(昭和二十七年法律第二百九十二号)第四十条第一項の規定に基づき、昭和三十八年度後期における鳥取県営企業の業務状況を次のとおり公表する。

昭和三十九年五月三十日

鳥取県知事 石 破 二 朗

目次

1	まえがき	3
2	事業の概況	3
3	経理の状況	4
4	資産、企業債及び一時借入金 の現在高	5
5	むすび	6

1. ま え が き

この業務状況報告書は、県営企業の昭和38年度後期（昭和38年10月～昭和39年3月）における業務状況について公表するものであります。

2. 事業の概況

（1）発電所の運営状況

発電所の運営にあたっては、施設の維持の万全を期し、最大の利水効果をあげるよう努力しましたが、今期は、豊水時を含み、相当の雨量を期待していたが、予想した出水率を下廻りました。

しかし、施設については災害を受けなかつたため、順調な運転を続けました。

四発電所の今期の供給電力量の合計実績は、目標の84.8%でありましたが、前期の好調があつたため年間を通じては101.4%と目標をわずかに上廻りました。

各発電所の発電実績は、別表1のとおりであります。

（2）日野川電源開発調査

日野川水系の総合開発のため、印賀川に築造される建設省直轄の菅沢多目的ダムについて、建設省は、昭和37年度から実施設計調査を実施しましたが、本年度で終了し、39年度には正式着工の見通しであります。

企業局としては、昭和37年度に発電の基本計画策定のための現地調査を完了し、菅沢ダムの貯水を利用して、日野郡日野町大字福長地内に最大出力4,300kwの発電所の建設を計画しました。

今期は、前期に引き続いて、各種調査から得た成果を説明し、治水、かんがい、工業用水との調整を行なつて策

定した計画案について、関係機関と協議し、中国電力株式会社と電力需給に関する仮契約を締結すると共に、ダムと併行して39年度に着工できるよう各種行政手続を行ないました。

(3) 工業用水道事業の概要

本事業は、西部総合開発事業の一環として水源を菅沢ダムに求め、米子市八幡附近で取水し、境港市、米子市及び日吉津一円に期待される工業団地に160,000m³/日の工業用水を供給しようとするものであります。

今期は、前期に引続き実施設計に必要な地形測量用地測量、並びに地質及び水理調査を実施し、更に送配水施設及び構造物の設計につき関係機関と協議し、基本設計を進めてきました。

(4) 埋立事業の概要

本事業は、境港一万トン岸壁築造工事に併行し、その背後に浚渫土砂を利用する等によつて境港外港504,000坪を埋立て、埠頭用地及び工業用地を造成し、企業の誘致を図ろうとするものであります。

今期は、前期に引き続き運搬省の浚渫土を利用して埋立工事の一部を実施し、更に護岸工事の一部を実施しました。

3. 経理の状況

(電気事業)

本年度の電気料金収入は、四務電所を合わせて目標に対し99.8%でありました。

本年度の純利益は、35,035千余円でありましたが、将来の建設改良等に備え、内部留保の蓄積を必要とするため、能率的、経済的な運営に意を用い、努力いたしました。

本年度の決算は、別表2から5までのとおりであります。

(工業用水道事業)

本年度は、国庫補助10,000千円起債30,000千円等を財源として事業をすすめましたが、送配水路線の用地取得ができなかつたため事業費の約69%に当る31,540千余円を39年度に繰越いたしました。

本年度の決算は、別表8、9のとおりであります。

(埋立事業)

本年度事業費79,750千円のうち29,750千円は、漁業権等の損失補償金として地方公営企業法適用前において一般会計で支払つたものであります。

事業費50,000千円は、起債を財源として執行しましたが、護岸工の一部が冬期波浪のため年度内に完了せずやむを得ず13,924千余円を39年度に繰越しました。

本年度の決算は、別表10、11のとおりであります。

4. 資産、企業債及び一時借入金の現在高

資産の現在高は、電気事業分は別表6、工業用水道事業及び埋立事業分は建設中のため固定資産勘定は建設仮勘定のみであります。

企業債の現在高は電気事業分は別表7、埋立事業分は別表12のとおりであります。工業用水道事業は長期債としての借入を延期したため現在のところ該当ありません。

一時借入金は各事業とも借入現在高はありません。

5. わ す び

昭和38年度後期の事業概要は、上記のとおりであります。発電事業は順調な運営を続けており、また工業用水道事業と理立事業はいよいよ本格化してまいりますので、今後なお一層県営企業の合理化につとめ経済性を発揮し、本県産業の発展に寄与したいと考えておりますので県民各位におかれましては、このうえとも御協力と御支援をお願いいたします。

別表1 幡郷発電所 昭和38年度発電所発電実績表

区分	月別	昭和38年度					下半年計	年度計
		10月	11月	12月	1月	2月		
可能発電々々力量(MMWH)	1,698	1,584	1,700	1,700	1,587	1,698	9,967	19,346
発電々々力量(〃)	1,677	1,584	1,680	1,700	1,565	1,679	9,885	18,324
発電利用率(%)	98.8	100.0	98.8	100.0	98.6	98.9	99.2	94.7
目標供給電力(MMWH)	1,400	1,355	1,400	1,400	1,265	1,400	8,220	15,915
実績供給電力(〃)	1,671	1,577	1,672	1,695	1,558	1,672	9,845	18,254
同上目標対比(%)	119.4	116.4	119.4	120.9	123.2	119.4	85.5	114.7

(2) 小鹿第一発電所

区分	月別	昭和38年度					下半年計	年度計
		10月	11月	12月	1月	2月		
可能発電々々力量(MMWH)	1,119	604	1,298	1,424	1,493	1,548	7,486	18,077
発電々々力量(〃)	1,119	604	1,298	1,424	1,493	1,548	7,486	18,066
発電利用率(%)	100.0	100.0	100.0	100.0	100.0	100.0	100.0	99.9
目標供給電力(MMWH)	1,262	1,424	1,362	1,644	1,436	2,228	9,356	17,061
実績供給電力(〃)	1,094	593	1,264	1,387	1,455	1,510	7,303	17,578
同上目標対比(%)	86.7	41.6	92.8	84.4	101.3	67.8	78.1	103.0

(3) 小鹿第二発電所


区分	月別	10月	11月	12月	1月	2月	3月	下半期計	年度計
可能発電々々力量 (MWH)		1,600	951	1,973	2,288	2,408	2,667	11,887	27,018
発電々々力量 (〃)		1,600	951	1,973	2,288	2,408	2,667	11,887	26,902
発電利用率 (%)		100.0	100.0	100.0	100.0	100.0	100.0	100.0	99.6
目標供給電力力量 (MWH)		1,949	2,011	2,196	2,592	2,268	3,358	14,374	25,435
実績供給電力力量 (〃)		1,548	904	1,910	2,217	2,336	2,590	11,505	26,068
同上目標対比 (%)		79.4	45.0	87.0	85.5	103.0	77.1	80.0	102.5

(4) 春米発電所

区分	月別	10月	11月	12月	1月	2月	3月	下半期計	年度計
可能発電々々力量 (MWH)		1,525	1,059	2,061	2,110	2,280	3,581	12,616	34,565
発電々々力量 (〃)		1,360	1,059	2,061	2,110	2,280	3,571	12,441	33,869
発電利用率 (%)		89.2	100.0	100.0	100.0	100.0	99.7	98.6	98.0
目標供給電力力量 (MWH)		2,668	2,222	2,687	2,821	2,668	4,249	17,315	35,544
実績供給電力力量 (〃)		1,342	1,045	2,035,	2,085	2,248	3,522	12,275	33,380
同上目標対比 (%)		50.3	46.9	75.7	73.9	84.3	82.9	70.1	93.9

(5) 四発電所総合

区分	月別	10月	11月	12月	1月	2月	3月	下半期計	年度計
可能発電々々力量 (MWH)		5,942	4,198	7,032	7,522	7,768	9,494	41,956	99,005
発電々々力量 (〃)		5,756	4,198	7,012	7,522	7,746	9,465	41,699	97,161
発電利用率 (%)		96.9	100.0	99.7	100.0	99.7	99.7	99.4	98.1
目標供給電力力量 (MWH)		7,279	7,012	7,648	8,457	7,637	11,235	48,265	93,955
実績供給電力力量 (〃)		5,655	4,117	6,881	7,382	7,597	9,294	40,926	95,280
同上目標対比 (%)		77.7	58.7	90.0	87.3	99.5	82.7	84.8	101.4



別表2 昭和38年度鳥取県電気事業決算報告書

(1) 収益的収入及び支出
収 入

区 分	予 算 額						決 算 額	予算額に比べ 決算額の増減
	当 初 予 算 額	追 加 更 正 予 算 額	地方公営企業法 第24条第2項の 規定による支出 額に係る財源充 当額	小 計	地方公営企業法 第26条第2項の 規定による繰越 額に係る財源充 当額	合 計		
第1款 電気事業収益	311,259,000	4,977,000	0	316,236,000	0	316,236,000	319,081,237	2,845,237
第1項 営業収益	308,249,000	4,977,000	0	313,226,000	0	313,226,000	312,468,840	△ 757,160
第2項 営業外収益	3,010,000	0	0	3,010,000	0	3,010,000	6,612,397	3,602,397

支 出

区 分	予 算 額							決 算 額	地方公営企業法 第26条第2項の 規定による繰 越額	不 用 額	
	当 初 予 算 額	追 加 更 正 予 算 額	予 備 費 支 出 額	流 用 増 減 額	地方公営企業法 第24条第2項の 規定による支出 額	小 計	地方公営企業法 第26条第2項の 規定による繰 越額				
第1款 電気事業費	285,419,000	4,406,000	0	0	0	289,825,000	0	289,825,000	285,863,525	0	3,961,475
第1項 営業費用	131,801,000	4,406,000	0	0	0	136,207,000	0	136,207,000	132,687,345	0	3,519,655
第2項 営業外費用	153,418,000	0	0	0	0	153,418,000	0	153,418,000	153,176,180	0	241,820
第3項 予備費	200,000	0	0	0	0	200,000	0	200,000	0	0	200,000

(2) 資本的収入及び支出
収 入

区 分	予 算 額						決 算 額	予算額に比べ 決算額の増減
	当 初 予 算 額	追 加 更 正 予 算 額	小 計	地方公営企業法 第26条の規定に よる繰越額に係 る財源充当額	継続費通次繰越 額に係る財源充 当額	合 計		
第1款 資本的収入	円 15,606,000	円 0	円 15,606,000	円 0	円 0	円 15,606,000	円 15,725,420	円 119,420
第1項 企業債	15,600,000	0	15,600,000	0	0	15,600,000	15,600,000	0
第2項 固定資産売却代金	1,000	0	1,000	0	0	1,000	120,420	119,420
第3項 投資	5,000	0	5,000	0	0	5,000	5,000	0

支 出

区 分	予 算 額							決 算 額	翌年度繰越額		不 用 額	
	当 初 予 算 額	追 加 更 正 予 算 額	流 用 増 減 額	小 計	地方公営企業法 第26条の規定に よる繰越額	継続費通 次繰越額	合 計		地方公営 企業法第 26条の規 定による 繰越額	継続費通 次繰越額		
第1款 資本的支出	円 117,062,000	円 7,191,000	円 0	円 124,253,000	円 0	円 0	円 124,253,000	円 124,026,422	円 0	円 0	円 0	円 226,578
第1項 建設改良費	4,146,000	1,300,000	0	5,446,000	0	0	5,446,000	5,419,963	0	0	0	26,037
第2項 企業債償還金	97,716,000	0	0	97,716,000	0	0	97,716,000	97,715,626	0	0	0	374
第3項 他会計への繰出金	15,000,000	5,891,000	0	20,891,000	0	0	20,891,000	20,890,833	0	0	0	167
第4項 予備費	200,000	0	0	200,000	0	0	200,000	0	0	0	0	200,000

資本的収入額が資本的支出額に不足する額108,301,002円は当年度分損益勘定留保資金61,374,164円
過年度分損益勘定留保資金4,296,838円及び減債積立金42,000,000円で補てんした。

00946

別表3 昭和38年度鳥取県電氣事業損益計算書 (昭和38年4月1日から昭和39年3月31日まで) (単位円)

区	分	金	額
1 営業	1) 電力雑収入	312,392,179	312,468,840
	2) 電力雑収入	76,661	
2 電力	1) 送電費	106,508,056	132,687,345
	2) 送電費	964,577	
	3) 送電費	25,214,712	
3 業外	1) 業外雑収入	6,402,710	6,430,221
	2) 業外雑収入	27,511	
4 業外	1) 業外雑損失	153,022,138	153,176,180
	2) 業外雑損失	154,042	
当年度			33,035,556

別表4

昭和38年度鳥取県電気事業貸借対照表

(単位円)

(昭和39年3月31日)

00947

(第3種郵便物認可)

昭和39年5月30日 土曜日 鳥取県公報 (号外) 第43号

区	分	金	額		
資産	1 固定資産	1 有形固定資産	2,344,767,861		
				2 無形固定資産	33,990,261
				3 有形固定資産	12,175,001
				4 減価償却引当金	22,785,965
				5 減価償却引当金	10,590,325
				6 減価償却引当金	11,616,050
				7 減価償却引当金	4,548,080
				8 減価償却引当金	27,334,045
				9 減価償却引当金	70,799,081
				10 減価償却引当金	321,042,863
11 水力発電引当金	2,299,216,570	2,891,058,514			
12 電力電話加入	86,497				

00948

(第3種郵便物認可)

15 昭和39年5月30日 土曜日 鳥取県公報 (号外) 第43号

区	分	金	額		
資産	1 固定資産	1 有形固定資産	122,824,903		
				2 無形固定資産	15,100,000
				3 有形固定資産	100,000
				4 減価償却引当金	28,676,424
				5 減価償却引当金	5,012,949
				6 減価償却引当金	23,964,233
				7 減価償却引当金	65,171,297
				8 減価償却引当金	23,964,233
				9 減価償却引当金	28,676,424
				10 減価償却引当金	65,171,297
11 電力電話加入	86,497				

当年度利益計	33,035,536	35,689,361	35,689,361	35,689,361
利益剰余金合計				35,689,361
				2,475,164,705
資本合計				2,536,369,522
負債				

別表5

昭和38年度鳥取県電気事業収益費用明細書

款	項	目	節	金額	備考
電気事業収益	営業収益	電力料	その他営業雑収益	318,899,061	
				312,468,840	
	営業外収益	雑収益	受有預金	312,392,179	
				76,661	
			利息	6,430,221	
				6,402,710	
			雑収益	325	
				27,511	
			雑収益	6,402,385	
				1,368	
			不用品売却益	26,145	
			その他雑収益		

備係	2,944,874	10,9000	2,108,960	846,814	100,412	467,609	379,205
小鹿第二水力発電設備	88,065,619	0	0	88,065,619	1,778,349	12,932,435	75,133,184
土地	610,990,761	98,400	0	611,089,161	15,059,633	82,982,131	528,107,030
建築	2,178,390	400	0	2,178,790	0	0	2,178,790
建設	31,412,542	60,000	0	31,472,542	565,440	3,281,708	28,190,834
機械	379,871,034	0	0	379,871,034	6,864,603	40,545,928	339,325,106
諸備	127,584,108	0	0	127,584,108	5,370,669	27,532,973	100,051,135
備係	12,675,400	0	0	12,675,400	627,433	2,899,051	9,776,349
總費	2,087,730	38,000	0	2,125,730	266,861	806,047	1,319,683
春米水力発電設備	55,181,557	0	0	55,181,557	1,364,627	7,916,424	47,265,133
土地	1,172,729,166	1,565,093	0	1,174,294,259	21,606,461	72,640,663	1,101,653,596
建築	7,721,439	0	0	7,721,439	0	0	7,721,439
建設	50,141,513	0	0	50,141,513	923,151	2,901,800	47,239,713
機械	309,058,683	0	0	309,058,683	3,615,987	11,876,095	297,182,598
諸備	507,612,146	1,465,555	0	509,077,701	8,037,328	29,446,132	479,631,569
備係	153,489,117	14,538	0	153,503,655	6,233,969	18,804,138	134,699,517
總費	2,942,902	0	0	2,942,902	145,673	286,343	2,656,559
土地	928,615	85,000	0	1,013,615	167,996	454,062	559,553
建築	140,834,751	0	0	140,834,751	2,482,357	8,872,093	131,962,658

水力発電設備	2,618,374,232	4,214,211	2,329,010	2,620,259,433	56,985,996	321,042,863	2,299,216,570
備係	2,160,649	0	0	2,160,649	51,238	837,716	1,322,935
土地	10,835	0	0	10,835	0	0	10,835
建築	1,842,168	0	0	1,842,168	40,163	670,640	1,171,528
建設	307,646	0	0	307,646	11,075	167,076	140,570
小鹿第一送電設備	21,972,468	0	0	21,972,468	490,788	3,140,447	18,831,991
機械	20,597,071	0	0	20,597,071	441,274	2,831,510	7,765,561
建設	1,375,397	0	0	1,375,397	49,514	308,967	1,066,430
小鹿第二送電設備	2,253,178	0	0	2,253,178	81,114	464,118	1,789,060
機械	2,253,178	0	0	2,253,178	81,114	464,118	1,789,060
建設	947,750	0	0	947,750	34,119	105,769	841,981
春米送電設備	947,750	0	0	947,750	34,119	105,769	841,981
機械	947,750	0	0	947,750	34,119	105,769	841,981
建設	27,334,045	0	0	27,334,045	657,259	4,548,080	22,785,965
送電設備	11,490,050	191,000	0	11,616,050	427,810	1,025,725	10,590,325
業務	1,263,760	0	0	1,263,760	0	0	1,263,760
土地	6,756,657	0	0	6,756,657	88,183	201,318	6,555,339
建設	2,647,398	191,000	0	2,773,398	318,907	681,898	2,091,500
備係	822,235	0	0	822,235	20,720	142,509	679,725
總費	10,885,199	1,299,802	0	12,175,001	0	0	12,175,001

建設準備勘定 合計	10,885,199	1,299,802	10,000	12,175,001	0	0	12,175,001
	2,658,083,526	5,705,013	2,404,010	2,676,384,529	58,071,065	326,616,668	2,344,767,861

(2) 無形固定資産明細書

資産の種類	年度当初現在高	当年度増加額	当年度減少額	当年度減価償却費	年度末現在高
鐵鋼水力発電設備	5,445,756	0	0	859,227	4,584,529
無形固定資産	5,445,756	0	0	859,227	4,584,529
水	5,417,459	0	0	859,227	4,558,232
電話加入権	26,297	0	0	0	26,297
小鹿第二水力発電設備	13,512,351	0	0	895,845	12,616,508
無形固定資産	13,512,351	0	0	895,845	12,616,508
水	13,512,351	0	0	895,845	12,616,508
春米水力発電設備	17,838,808	0	0	993,987	16,844,821
無形固定資産	17,838,808	0	0	993,987	16,844,821
水	17,809,508	0	0	993,987	16,815,521
電話加入権	29,300	0	0	0	29,300
業務施設備	20,030,900	0	0	400,000	19,630,900
無形固定資産	20,030,900	0	0	400,000	19,630,900

資産の種類	年度当初現在高	当年度増加額	当年度減少額	当年度減価償却費	年度末現在高
庁舎利用権	20,000,000	0	0	400,000	19,600,000
電話加入権	30,900	0	0	0	30,900
計	56,825,815	0	0	3,149,057	53,676,758

00965

別表7


電気事業企業債明細書

昭和39年3月31日現在

種 類	発行年月日	発行総額 円	償還高		未償還額 円	発行価額 円	利率	償還終期 年月日	備 考
			当年度	償還高累計					
26年度 政府 企業債	27. 3. 24	70,000,000	4,409,000	27,600,000	42,400,000	70,000,000	0.06547	2. 1	資金運用部資金
29年度 " "	30. 3. 20	150,000,000	6,600,000	36,600,000	113,400,000	150,000,000	"	3. 1	"
30年度 " "	30. 5. 20	10,000,000	434,000	1,696,000	8,304,000	10,000,000	"	54. 11. 1	"
31年度 " "	31. 5. 22	150,000,000	4,000,000	20,800,000	129,200,000	150,000,000	"	56. 3. 1	" (借替債)
31年度 政府 企業債	31. 5. 31	30,000,000	16,800,000	30,000,000	0	29,850,000	0.07538	5. 31	山陰 合同銀行
32年度 " "	32. 5. 29	20,000,000	333,540	1,942,914	18,057,086	20,000,000	0.06562	3. 1	資金運用部資金
32年度 政府 企業債	32. 5. 29	290,000,000	4,893,808	25,173,015	264,826,985	290,000,000	"	62. 3. 31	簡保積立金
32年度 " "	32. 5. 20	70,000,000	5,600,000	30,800,000	39,200,000	69,650,000	0.07545	11. 30	山陰 合同銀行
32年度 政府 企業債	32. 5. 29	70,000,000	1,180,805	6,073,898	63,926,102	70,000,000	0.06562	3. 1	資金運用部資金
32年度 " "	32. 5. 31	30,000,000	2,400,000	13,200,000	16,800,000	29,850,000	0.07545	11. 30	山陰 合同銀行
33年度 " "	33. 5. 30	250,000,000	3,910,910	20,117,171	229,882,829	250,000,000	0.06563	2. 1	資金運用部資金
33年度 政府 企業債	33. 5. 20	140,000,000	2,216,130	9,789,962	130,210,038	140,000,000	"	63. 3. 31	簡保積立金
33年度 " "	33. 3. 20	70,000,000	5,384,614	21,538,456	48,461,544	70,000,000	0.07648	3. 20	公営企業金融公庫
33年度 政府 企業債	34. 5. 20	80,000,000	1,202,163	3,387,637	76,612,363	80,000,000	0.06564	2. 1	資金運用部資金

00966

34年度 公庫 企業債	35. 3. 20	190,000,000	14,615,384	29,230,776	160,769,224	190,000,000	0.07650	3. 20	公営企業金融公庫
35年度 " "	35. 5. 31	480,000,000	6,885,728	18,840,048	461,159,952	480,000,000	0.06565	3. 31	簡保積立金
35年度 政府 企業債	35. 8. 30	60,000,000	4,615,384	9,230,776	50,769,224	60,000,000	0.07650	3. 20	公営企業金融公庫
35年度 " "	36. 3. 20	100,000,000	7,692,328	7,692,328	92,307,672	100,000,000	"	51. 3. 20	"
36年度 政府 企業債	36. 5. 29	275,000,000	3,550,832	100,006,066	264,993,934	275,000,000	0.06566	2. 1	資金運用部資金 (借替債)
36年度 " "	38. 5. 31	15,600,000	1,200,000	1,200,000	14,400,000	15,600,000	0.07044	11. 30	山陰 合同銀行
計		2,550,800,000	97,715,626	324,919,047	2,225,880,953	2,549,930,000			



別表8

昭和38年度鳥取県工業用水道事業決算報告書

資本的収入及び支出
収 入

区 分	予 算 額						決 算 額	予算額に比べ 決算額の増減	備 考
	当 初 予算額	追加更生 予算額	小 計	地方公営企業 法第26条の規 定による繰越 額に係る財源 充当額	継続費 通次繰 越に係る財源 充当額	合 計			
第1款 資本的収入	円 40,680,000	円 5,548,000	円 46,228,000	円 0	円 0	円 46,228,000	円 18,646,913△	円 27,581,087	
第1項 企業債	29,760,000	36,000	29,796,000	0	0	29,796,000	10,000,000△	19,796,000	
第2項 他会計からの繰入金	1,000,000	5,500,000	6,500,000	0	0	6,500,000	5,573,285△	926,715	
第3項 国庫補助金	9,920,000	12,000	9,952,000	0	0	9,952,000	3,067,000△	8,865,000	
第4項 建設収入	0	0	0	0	0	0	6,628	6,628	建設利息

支 出

区 分	予 算 額							決 算 額	翌 年 度 繰 越 額			不 用 額	備 考
	当 初 予算額	追加更正 予算額	流 用 増加額	小 計	地方公営企業 法第26条の規 定による繰越 額	継続費 通次繰 越額	合 計		地方公営企業 法第26条の規 定による繰越 額	継続費 通次繰 越額	合 計		
第1款 資本的支出	円 40,680,000	円 5,548,000	円 0	円 46,228,000	円 0	円 0	円 46,228,000	円 13,760,201	円 31,540,802	円 0	円 31,540,802	円 926,997	
第1項 建設改良費	40,680,000	5,548,000	0	46,228,000	0	0	46,228,000	13,760,201	31,540,802	0	31,540,802	926,997	

昭和39年5月

別表10

昭和38年度鳥取県埋立事業決算報告書

(1) 資本的収入及び支出
収 入

区 分	予 算 額						決 算 額	予算額に比べ 決算額の増減	備 考	
	当 初 予 算 額	追 加 更 正 予 算 額	小 計	地方公営企業 法第26条の 規定による繰 入額	公営企業 の繰越額	企業 の繰越額				継 続 費 通 次 繰 越 額 充 当 額
第1款 資本的収入	26,250,000	32,426,000	58,676,000	0	0	0	58,676,000	29,689,831	△ 28,986,169	
第1項 企業債	26,250,000	23,750,000	50,000,000	0	0	0	50,000,000	22,000,000	△ 28,000,000	
第2項 他会計からの繰入金	0	8,676,000	8,676,000	0	0	0	8,676,000	7,667,041	△ 1,008,959	
第3項 建設収入	0	0	0	0	0	0	0	22,790	22,790	建設利息

支 出

区 分	予 算 額						決 算 額	翌 年 度 繰 越 額			備 考			
	当 初 予 算 額	追 加 更 正 予 算 額	流 用 増減額	小 計	地方公営企業 法第26条の 規定による繰 越額	公営企業 の繰越額		企業 の繰越額	継 続 費 通 次 繰 越 額	合 計		不 用 額		
第1款 資本的支出	26,250,000	32,426,000	0	58,676,000	0	0	0	58,676,000	43,742,875	13,924,166	0	13,924,166	1,008,959	
第1項 建設改良費	26,250,000	28,182,000	0	54,432,000	0	0	0	54,432,000	39,499,015	13,924,166	0	13,924,166	1,008,819	
第2項 企業債償還金	0	4,244,000	0	4,244,000	0	0	0	4,244,000	4,243,860	0	0	0	140	

昭和39年5月30日

別表11		昭和38年度鳥取県埋立事業貸借対照表		(単位 円)
		(昭和39年3月31日)		
区	分	金		額
資 1	部 産 定 計 産 金 品 金 産 計			
1	の 資 産 勘 合 計			
(1)	固 有 形 設 備 資 産 勘 合 計	176,571,873	176,571,873	
2	固 定 資 産 勘 合 計			
(1)	現 金 預 金	11,414,357	11,414,357	
(2)	未 貯 前 の 他 の 資 産	18,701	18,701	
(3)	収 入 預 金	0	0	
(4)	前 貯 蓄 金	0	0	
(5)	そ の 他 の 資 産	0	0	
	流 動 資 産 勘 合 計			11,433,058
	資 産 勘 合 計			188,004,931

部産債計	債金債計	債金債計	債金債計	債金債計	債金債計	債金債計	債金債計	債金債計	債金債計
3	25,500,000	0	0	37,372,822	13,280	37,385,102	62,885,102	125,118,829	188,004,931
4	0	0	0	0	0	0	0	0	0
5	67,756,140	67,362,689	125,118,829	125,118,829	125,118,829	125,118,829	125,118,829	125,118,829	188,004,931

別表12

埋立事業企業債明細書
昭和39年5月31日現在

種 類	発行年月日	発行総額	償 還 高		未償還残高	利 率	償還終期	備 考
			当年度	累計				
昭和36年度政府債	37.21.73	50,000,000	4,243,860	4,243,860	45,756,140	0.065	47.3.31	簡保積立金