

昭和四年四月十五日第三種郵便物認可

鳥取県公報

毎週火曜日及び
金曜日発行

(当日が休日
に当たるときは、
その翌日)

目 次

- ◇ 告 示 鳥取県財政状況の公表
- 鳥取県営企業の業務状況の公表
- 鳥取県営病院事業の業務状況の公表

告 示

鳥取県告示第三百九十二号

地方自治法（昭和二十二年法律第六十七号）第二百四十三条の三第一項の規定に基づき、昭和四十六年十月一日から昭和四十七年三月三十一日までの間における鳥取県の財政状況を次のとおり公表する。

昭和四十七年五月三十一日

鳥取県知事 石 破 二 朗

目 次

1	ま え が き	3
2	昭和47年度当初予算について	4
	(1) 概 要	
	(2) 一般会計歳入予算	
	(3) 一般会計歳出予算	
	(4) 特別会計歳入歳出予算	
3	昭和46年度財政運営の状況について	16
	(1) 概 要	
	(2) 昭和46年度補正予算の状況	
	(3) 昭和46年度収入及び支出の概要	
4	県民の県税負担状況について	27
5	県債及び一時借入金の状況について	30
6	県有財産について	36
7	む す び	36
	附 表	
1	昭和47年度当初予算科目別財源調	
2	部別財源調	
3	款別節別分析表	
4	消費的、投資的分析表	
5	昭和46年度一般会計最終予算額調	
6	特別会計	
7	昭和46年度最終予算科目別財源調	
8	款別節別分析表	
9	消費的、投資的分析表	

1 ま え が き

県の財政状況につきましては、毎年5月と11月の2回にわたり定期的に公表しておりますが、今回は、昭和46年10月1日から昭和47年3月31日までの間の状況を公表するものであります。

この公表を通じて、県財政の実態について県民の皆さまのご理解をいただきますとともに、今後の県財政運営に対するいつそのご協力をお願いする次第であります。

2 昭和47年度当初予算について

(1) 概 要

昭和47年度の本県予算は、国と基調を同じくしながら、本県独自の地域的特性を十分考慮し、長期的視野に立ちつつ、県勢の伸展と県民福祉の向上を図ることを基本として、従来に引き続き、

経済文化発展のための基盤整備と国土保全の推進

農林水産業の振興

中小企業並びに観光事業の振興

教育文化の向上

社会保障の充実

自然の保護と生活環境の保全

交通安全対策の充実

の重点施策の着実な遂行を図つたほか、青少年の健全育成、同和对策、消費者保護などの諸施策についても一層の推進を図るとともに、個人の県民税および事業税を減税して住民負担の軽減を図り、経費の節減合理化と財源の効率の運用に意を用いて編成したものであります。

このようにして編成した昭和47年度当初予算は、一般会計において、総額644億1,200万円となり、昭和46年度当初予算531億6,700万円に対し、112億4,500万円、21.2パーセントの増となっております。

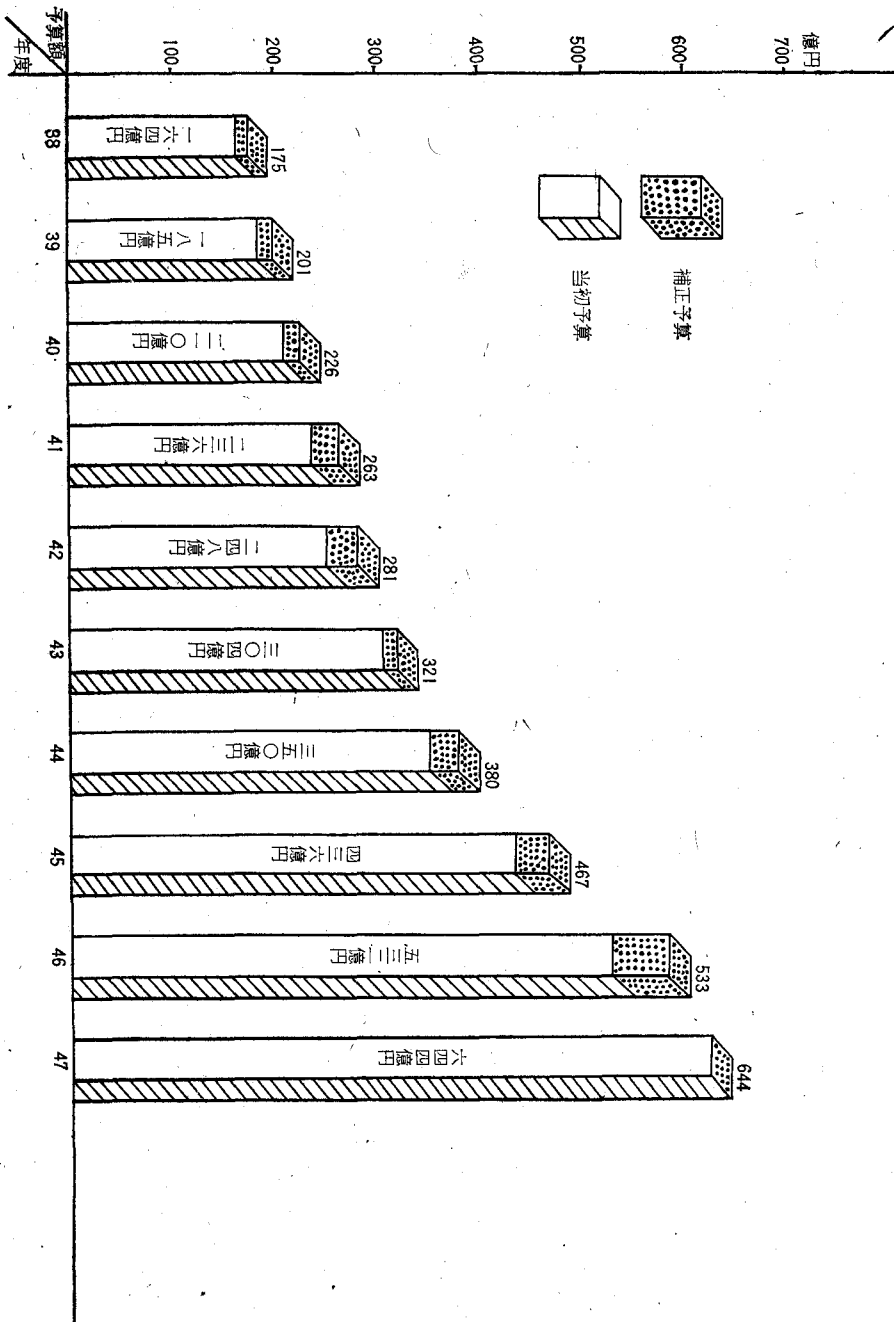
この内訳は、歳出におきまして、

職員給与費	224億6,839万余円	34.9パーセント
投資的経費	259億1,456万余円	40.2パーセント
維持補修費	6億5,904万余円	1.1パーセント
扶助費公債費の義務的費	35億4,142万余円	5.5パーセント
その他一般行政費	118億2,857万円	18.3パーセント

となつております。

県税は、昭和46年度の決算見込を基礎として、経済情勢の推移を勘案し、税制改正を見込んで78億9,162万余円を、地方交付税は、交付税総額並びに前年度の決定額等を勘案して216億3,812万余円を、その他の財源につきましては、国の予算の状況従来の実績等を勘案して計上したものであります。

第1図 予算規模の推移



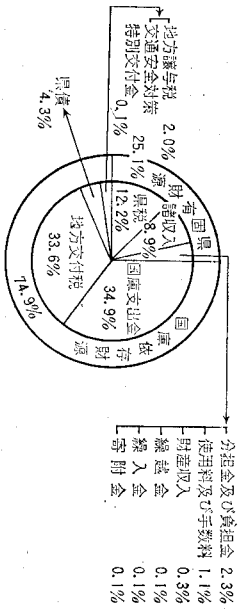
(2) 一般会計歳入予算
第1表

昭 和 47 年 度 歳 入 予 算 額

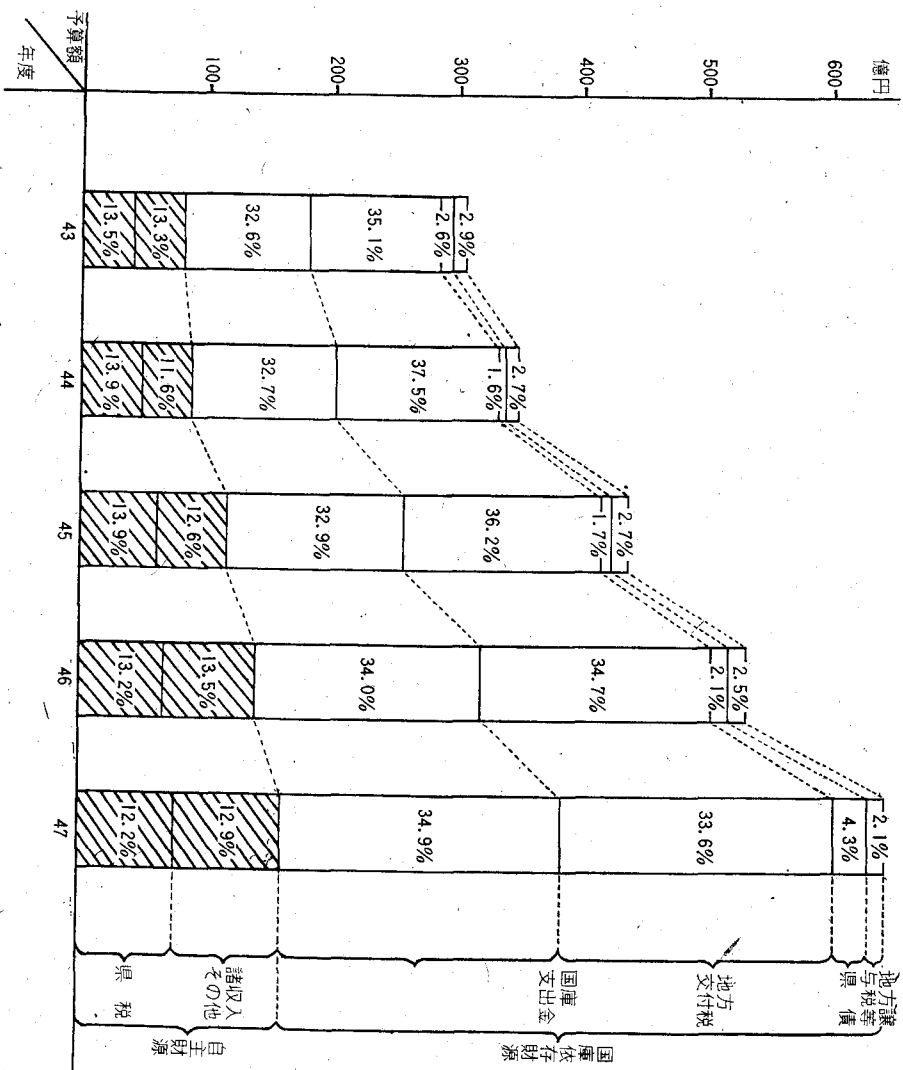
(単位 千円)

科 目	昭和47年度当初予算額		昭和46年度当初予算額		比 (A) - (B)	(A) / (B) (%)
	金 額 (A)	割 合 (%)	金 額 (B)	割 合 (%)		
1 税 金 料 入 金 金 入	16,172,434	25.1	14,219,415	26.7	1,953,019	113.7
分使財寄線線諸	7,831,628	12.2	7,018,188	13.2	813,445	111.6
附入越収	1,508,562	2.3	1,066,393	2.0	442,169	141.5
財出与交付	720,675	1.1	633,024	1.2	87,651	113.8
庫庫依	210,538	0.3	180,239	0.3	30,299	116.8
庫庫依	39,233	0.1	35,209	0.1	4,024	111.4
支讓交	53,431	0.1	430,248	0.8	△376,817	12.4
存支讓交	100,000	0.1	200,000	0.4	△100,000	50.0
財出与交付	5,708,387	8.9	4,656,119	8.7	1,052,268	122.6
出与交付	48,239,566	74.9	38,947,585	73.3	9,291,981	123.9
交付	22,519,991	34.9	18,056,323	34.0	4,463,668	124.7
交付	1,214,349	2.0	1,268,178	2.4	△53,829	95.8
交付	21,638,122	33.6	18,446,640	34.7	3,191,482	117.3
交付	105,104	0.1	42,444	0.1	62,660	247.6
交付	2,762,000	4.3	1,134,000	2.1	1,628,000	243.6
交付	64,412,000	100.0	53,167,000	100.0	11,245,000	121.2

第2図 昭和47年度歳入予算構成図



第3図 歳入予算構成比の推移



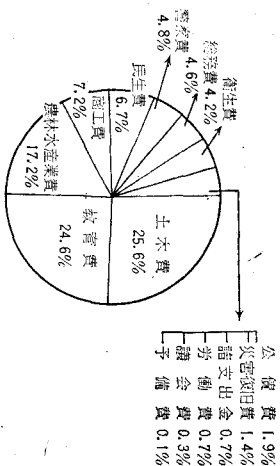
(3) 一般会計歳出予算
第2表

昭和47年度歳出予算額

(単位 千円)

科 目	昭和47年度当初予算額		昭和46年度当初予算額		比		較
	金額(A)	割合(%)	金額(B)	割合(%)	(A)-(B)	(A)/(B)(%)	
議 議	224,927	0.3	206,702	0.4	18,225	108.8	
給 給	2,981,657	4.6	2,470,809	5.2	510,848	120.7	
民 民	4,296,169	6.7	3,380,358	6.0	915,811	127.1	
衛 衛	2,691,558	4.2	1,936,818	3.6	754,740	139.0	
勞 勞	450,745	0.7	374,829	1.0	75,916	120.3	
農 農	11,082,431	17.2	9,105,695	16.6	1,976,736	121.7	
商 商	4,612,885	7.2	3,928,890	7.1	683,995	117.4	
士 士	16,485,344	25.6	13,574,794	24.1	2,910,550	121.4	
警 警	3,073,907	4.8	2,459,152	4.7	614,755	125.0	
教 教	15,870,058	24.6	13,753,364	27.0	2,116,694	115.4	
災 災	873,000	1.4	350,424	0.3	522,576	249.1	
公 公	1,234,499	1.9	1,134,754	2.8	99,745	108.8	
諸 諸	464,820	0.1	440,411	1.1	24,409	105.5	
予 予	70,000	0.7	50,000	0.1	20,000	140.0	
計 計	64,412,000	100.0	53,167,000	100.0	11,245,000	121.2	

第4図 昭和47年度歳出予算構成図

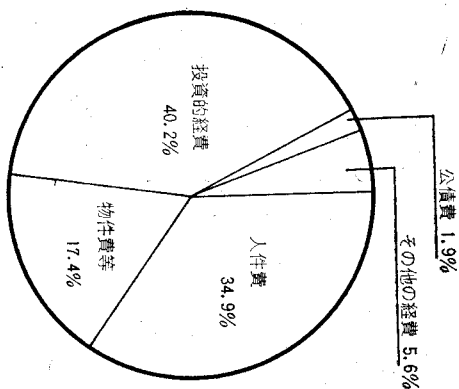


第3表 性質別歳出予算額

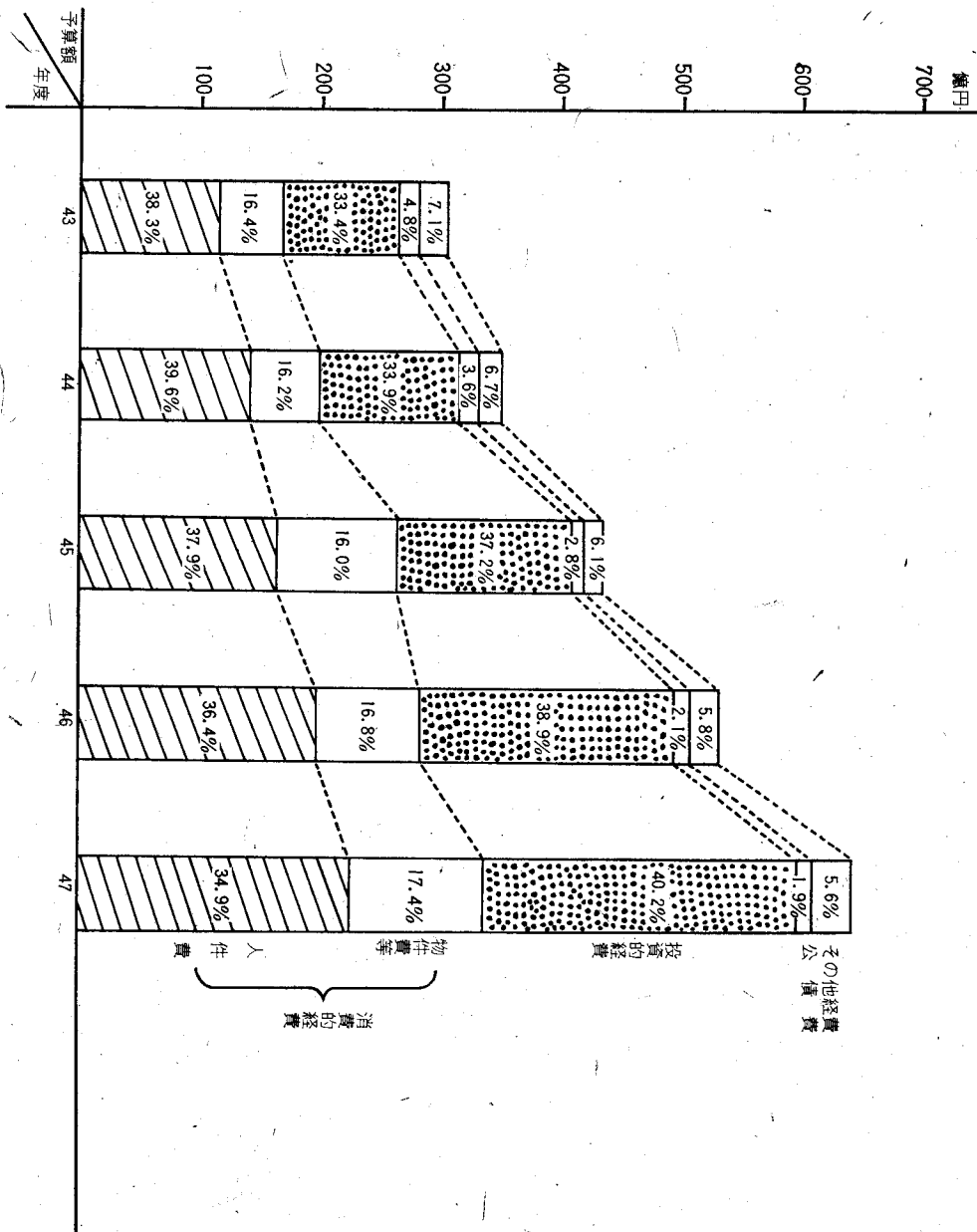
(単位:千円)

区 分	昭和47年度当初予算額		昭和46年度当初予算額		比		較 (A)/(B) (%)
	金額 (A)	割合 (%)	金額 (B)	割合 (%)	(A) — (B)		
消費的経費	33,693,258	52.3	28,305,700	53.2	5,387,558	119.0	
人件費	22,468,394	34.9	19,358,537	36.2	3,109,857	116.1	
物件費	2,194,648	3.4	1,797,121	3.4	397,527	122.1	
その他の消費的経費	9,030,216	14.0	7,150,042	13.4	1,880,174	126.3	
投資的経費	25,914,569	40.2	20,646,400	38.9	5,268,169	125.5	
普通建設事業費	24,943,926	38.7	20,187,221	38.0	4,756,705	123.6	
災害復旧事業費	873,000	1.4	350,424	0.7	522,576	249.1	
失業対策事業費	97,643	0.1	108,755	0.2	△ 11,112	89.8	
公債	1,231,231	1.9	1,132,436	2.1	98,795	108.7	
その他の経費	3,572,942	5.6	3,082,464	5.8	490,478	115.9	
維持補修費	659,046	1.1	542,446	1.0	116,600	121.5	
扶助費	2,310,190	3.6	1,886,169	3.6	424,021	122.5	
繰出金	533,706	0.8	603,849	1.1	△ 70,143	88.4	
予備費	70,000	0.1	50,000	0.1	20,000	140.0	
合 計	64,412,000	100.0	53,167,000	100.0	11,245,000	121.2	

第5図 性質別構成図



第6図 歳出予算性質別構成費の推移



歳出予算の内容

(単位 千円)

区 分	予算額	主	な	内 容
議 会 費	224,927	議会費	146,400	事務局運営費 77,648
計	224,927			

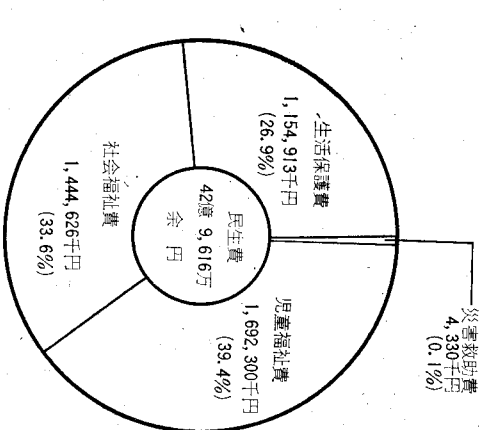
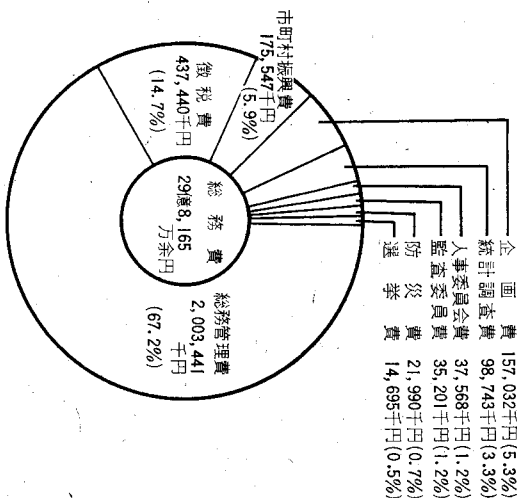
(単位 千円)

区 分	予算額	主	な	内 容
総務管理費	2,008,441	職員人件費 677,252	電子情報租税開発費 87,843	退職手当費 574,073
企画費	157,032	職員人件費 68,768	総合事務所管理費 66,707	私立学校振興費 192,825
徴 税 費	437,440	職員人件費 66,170	青少年対策推進費 19,694	
市町村振興費	175,547	職員人件費 283,484	賦課徴収費 125,349	納税奨励費 18,134
選 挙 費	14,695	選挙啓発費 5,425		
防 災 費	21,990	職員人件費 10,717	消防指導費 6,575	
統計調査費	98,743	職員人件費 71,640	基本統計費 10,408	
人事委員会費	37,568	委員会費 5,413	事務局運営費 32,155	
監査委員費	35,201	委員費 6,210	事務局運営費 28,991	
計	2,981,657			

3 民生費

(単位 千円)

区 分	予算額	主	な	内 容
社会福祉費	1,444,626	職員人件費 257,288	同和事業費 89,607	身体障害者福祉費 45,278
児童福祉費	1,692,300	職員人件費 564,877	心身障害児手当助成事業費 30,847	児童措置費 313,276
生活保護費	1,154,913	職員人件費 17,918	交通遺児手当助成事業費 5,124	
災害救助費	4,380	扶助費 1,017,467	心身障害者共済事業費 16,483	
計	4,296,169			



企画費 157,032千円(5.3%)
 統計調査費 98,743千円(3.3%)
 人事委員会費 37,568千円(1.2%)
 監査委員費 35,201千円(1.2%)
 選挙費 14,695千円(0.7%)
 防 災 費 21,990千円(0.7%)
 徴 税 費 437,440千円(14.7%)
 市町村振興費 175,547千円(5.9%)
 総務費 2,008,165千円(67.2%)

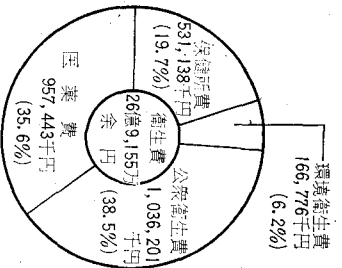
4 衛生費

(単位 千円)

区分	予算額	主	大	内	容
公衆衛生費	1,036,201	職員人件費 97,808 結核予防行政費 825,787 母子衛生費 27,448	成人病対策費 26,445 予防費 37,150 衛生研究所増築費 67,378	子宮ガン対策費 7,887 精神衛生費 415,447	
環境衛生費	166,776	職員人件費 50,663 公園等施設整備事業費 52,035 自然保護対策費 5,000	食品衛生指導費 11,642 公園調査及び管理費 52,035 環境保全行政費 2,668	水質汚濁防止対策費 12,234 8,844	
保健所費	531,138	職員人件費 467,969	管理運営費 46,936		
医業費	957,443	職員人件費 39,482 自治医科大学経費 112,830	看護職員充足対策費 19,730 病院費 767,206		
計	2,691,558				

(単位 千円)

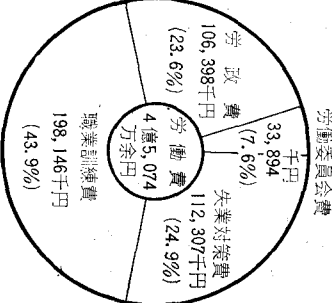
(単位 千円)



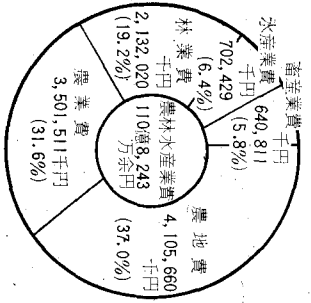
区分	予算額	主	大	内	容
労働費	106,398	職員人件費 41,141	労働福祉費 55,822		
職業訓練費	198,146	職員人件費 88,127	中高年令者雇用促進費 47,896		
失業対策費	112,307	緊急失業対策事業費 87,997			
労働委員会費	33,894	事務局運営費			
計	450,745				

(単位 千円)

(単位 千円)



区分	予算額	主	大	内	容
農林水産業費	11,082,431	職員人件費 995,763 業務費 150,717 施設改善事業費 738,496 特産物振興対策費 49,525	農林水産企画調整費 79,807 振興山村農林漁業特別開発事業費 52,643 農業近代化資金助成事業費 225,205 農業試験場整備費 98,291	農山漁村同和対策事業費 225,205 第2次農業試験場整備費 192,366 畜産試験場整備費 111,341 酪農振興費 22,153	家畜導入費 26,021 農山漁村同和対策事業費 201,600 農山漁村同和対策事業費 52,643 農山漁村同和対策事業費 225,205 農山漁村同和対策事業費 192,366 農山漁村同和対策事業費 111,341 農山漁村同和対策事業費 22,153
畜産業費	640,811	家畜畜産物価格安定費 22,153	酪農振興費 111,341	家畜導入費 26,021	
農地費	4,105,660	職員人件費 168,000 事業費 322,000	農地改良事業費 1,835,301 農地改良事業費 248,053	農地改良事業費 201,600 農地改良事業費 248,053	畑地かんがい事業費 1,835,301 揮発油脱身費 248,053 広域宮農団地農道整備事業費 504,000 農道整備事業費 214,740
林業費	2,132,020	職員人件費 292,423 林道開設事業費 342,953 県民の森造成事業費 18,500	林業構造改善事業費 132,961 一般治山事業費 633,881	造山事業費 225,041 633,881	
水産業費	702,429	職員人件費 100,936 漁港修築事業費 177,400	水産物産地流通加工センター形成事業費 95,282 漁港改修事業費 92,500		
計	11,082,431				



7 商 工 費

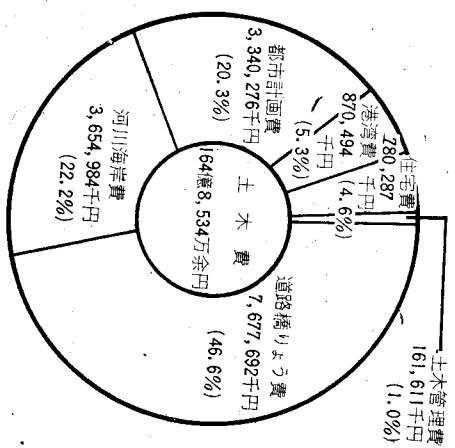
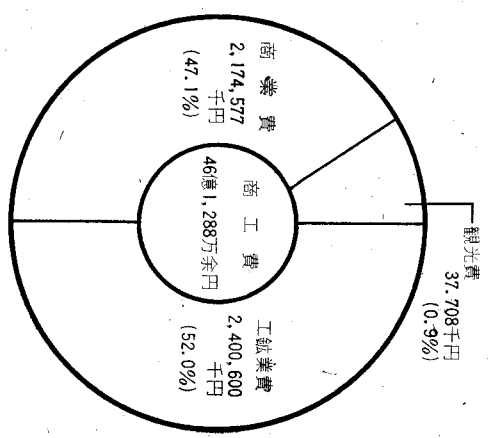
(単位 千円)

区 分	子 算 額	主 要 内 容
商 業 費	2,174,577	商工会等指導費 113,206 金融対策費 2,009,210
工 鉱 業 費	2,400,600	設備等近代化融資制度費 612,431 経営健全化融資制度費 1,200,000 鳥取県中小企業近代化資金助成事業特別会計繰出金 366,070
観 光 費	37,708	観光宣伝費 15,393
計	4,612,885	

8 土 木 費

(単位 千円)

区 分	子 算 額	主 要 内 容
土木管理費	161,611	職員人件費 78,670 県開発公社運営費 56,000
道路橋りょう費	7,677,692	職員人件費 236,166 道路補修事業費 375,967 道路維持修繕費 311,826 道路改良事業費 2,770,978 舗装新設事業費 1,245,802 単車舗装新設事業費 220,000 橋りょう架換事業費 655,889 単車橋りょう架換事業費 119,555 直轄道路事業費負担金 646,477
河川海岸費	3,654,984	河川改良事業費 1,186,700 河川局部改良事業費 261,000 砂防事業費 1,263,744 治水ダム建設事業費 138,483 直轄河川海岸事業費負担金 359,263
港 灣 費	870,494	港湾修築事業費 377,740 港湾管理組合費 348,006 空港整備事業費 110,420
都市計画費	3,340,276	街路事業費 698,095 都市開発事業費 1,419,215 鉄道高架事業費 984,300 鉄道高架促進対策費 61,411 都市改定促進対策費 123,716
住 宅 費	780,287	職員人件費 76,291 県営住宅維持管理費 63,287 公営住宅建設事業費 561,696 県住宅供給公社事業促進費 32,478
計	16,485,344	



9 警察費 (単位 千円)

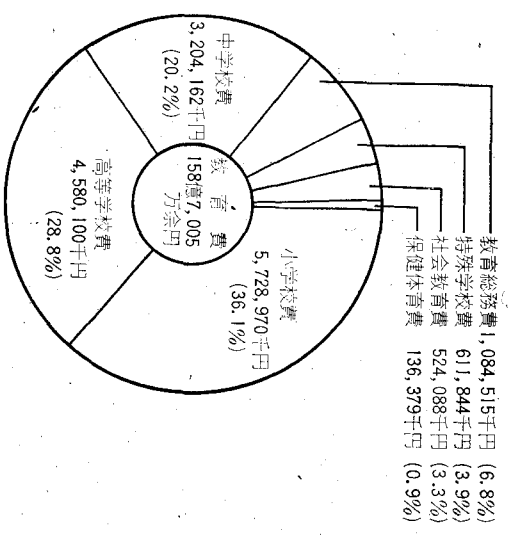
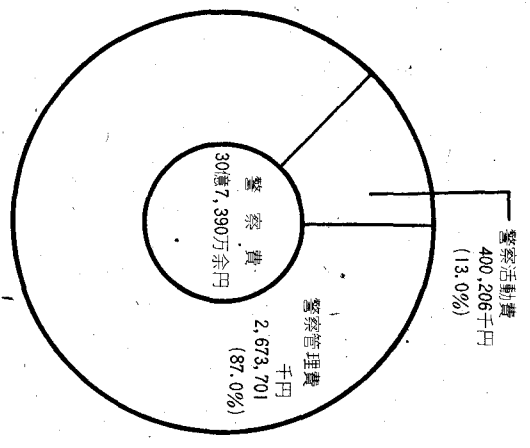
区分	予算額	主	な	内	容		
警察管理費	2,673,701	安全運転講習費	24,281	警察職員費	2,378,575	施設新営費	179,383
警察活動費	400,206	交通安全対策費	256,518	装備費	32,910		
計	3,073,907						

10 教育費 (単位 千円)

区分	予算額	主	な	内	容		
教育総務費	1,084,515	職員人件費	211,430	恩給及び退職年金費	889,763	教育研修所建設費	225,930
小学校費	5,728,970	教職員費	5,728,970				
中学校費	3,204,162	教職員費	3,204,162				
高等学校費	4,580,100	教職員費	3,734,497	高等学校整備備費	381,541	産業教育振興費	123,355
特殊学校費	611,844	教職員費	461,571	養護学校整備備費	97,870		
社会教育費	524,088	職員人件費	164,043	図書館運営費	11,327	文化施設建設費	242,030
保健体育費	136,379	職員人件費	28,721	体育施設整備備費	58,714		
計	15,870,058						

その他 (単位 千円)

区分	予算額	主	な	内	容
11 災害復旧費	873,000	農林水産施設災害復旧費	384,435	土木施設災害復旧費	488,565
12 公債費	1,234,499	元金	691,468	利子	539,763
13 諸支出金	464,820	県営工業用水道事業会計支出金	153,498	県管理立事業会計支出金	1,198
予備費	70,000	県築施設利用税交付金	15,826	自動車取税交付金	294,298



(4) 特別会計歳入歳出予算
第4表

昭和47年度特別会計当初予算額

(単位 千円)

会 計 名	本 年 度 (A)	前 年 度 (B)	比 較 (A)-(B)	伸 び 率 (A)/(B) %
用品調達等集中管理事業特別会計	137,791	123,739	14,052	111.4
収入証券特別会計	790,492	762,983	27,509	103.6
母子福祉資金貸付事業特別会計	46,080	44,187	1,943	104.4
寡婦福祉資金貸付事業特別会計	19,766	15,255	4,511	129.6
中小企業近代化資金助成事業特別会計	1,367,328	1,526,349	△ 159,021	89.6
農業改良資金助成事業特別会計	302,365	256,269	46,096	118.0
県営林事業特別会計	120,346	95,811	24,535	125.6
県営境港水産施設事業特別会計	69,838	60,995	8,843	114.5
有料道路大山環状道路事業特別会計	32,495	31,273	1,222	103.9
有料道路三朝高原道路事業特別会計	30,535	27,480	3,055	111.1
蒜山大山有料道路事業特別会計	11,164	8,806	2,358	126.8
県営駐車場事業特別会計	21,777	199,000	△ 87,223	20.0
県立学校農業実習特別会計	55,047	47,057	7,990	17.0
県立学校水産実習船実習特別会計	159,394	156,935	2,459	101.6
中海地区新産業都市建設協議会特別会計	2,210	—	2,210	—
合 計	3,166,628	3,266,039	△ 99,461	97.0

3 昭和46年度財政運営の状況について

(1) 概 況

昭和46年度の当初予算は、前回の公表で説明いたしましたとおり、国と基調を同じくしながら、本県独自の地域的特性を考慮し、積極的に県勢の伸展と県民福祉の向上を図ることを基本として編成したものであります。

その後国庫補助事業の増、給与改定に伴う人件費の増、国際通貨不安に対処するための景気対策費、交通安全対策費、公共事業の追加実施等、才出要因が生じたのであります。給与改定経費の普通交付税算入等国の適切な財政措置が講ぜられるとともに、県自体としても、歳入の確保、経費の節減合理化を図り、財政の効率的運用につとめました結果、公共事業をはじめ、各種重要施策につきまして計画どおり執行することができたのであります。

(2) 昭和46年度補正予算の状況

① 前回の公表で説明いたしました一般会計の9月現計予算額は、555億8,840万余円となつておりましたが、その後の補正状況は、次のとおりであります。

ア 11月臨時県議会補正予算

今回の補正は、景気浮揚対策として公共事業の追加実施ならびに鳥取駅前火災復興のための都市改造促進対策費として総額28億8,584万余円計上いたしました。その財源内訳は、国庫支出金18億9,246万余円、地方債7億3,021万余円、分担金及び負担金2億255万余円、使用料及び手数料454万余円、諸収入5,550万円、一般財源57万円となつております。

イ 12月定例県議会補正予算

今回の補正は、国庫補助事業および災害復旧事業で国庫支出金の交付について見直しを得たもの、国民体育大会冬季大会の開催経費等のほか、緊急に予算措置を要するものについて一般会計において5億1,737万余円計上いたしました。その財源内訳は国庫支出金2億5,715万余円、地方債2,300万円、諸収入1億1,085万余円、一般財源1億2,636万円となつております。

また、特別会計においては農業改良資金助成事業ほか3会計1億8,301万余円計上しております。

一般会計の補正の概要は次のとおりであります。

区 分	補正予算額	財 源		内 訳		摘 要
		国 補	起 債	そ の 他	一般財源	
1 表 務 費	14,455	52,404			14,455	非常勤職員報酬 45 県税過誤納還付金 14,000
2 法 令 経 費	67,368	195,548	23,000	200	14,964	生活保護費 48,953 特産物振興対策費 7,237 家畜畜産物価格安定費 6,903 その他 4,215
3 公 共 事 業 費	230,688	130,731	200	200	11,940	第2次農業構造改善事業費 道路公団除雪受託事業費
受託事業費	200	129,221			1,510	林道施設災害復旧事業費 2,760 治山施設災害復旧事業費 △1,500 漁港施設災害復旧事業費 215 耕地施設災害復旧事業費 △17,716 建設災害復旧費 71,133 港湾災害復旧費 2,755
災害公共事業費	92,649	66,088	23,000	200	3,561	災害土木復旧事業指導監督費
準災害公共事業費	239	239			6,869	職員厚生福利費 3,750
直轄災害事業費	6,869				3,912	
4 維 持 修 繕 費	8,912	9,205			81,032	生活保護施設費 2,585 児童福祉施設設置費 2,000 果樹農業振興対策費 2,613 中小家畜振興費 2,376 警察財産管理費 1,100
5 県独自の行政施設策費	200,237	10,830	6,814	110,000	4,016	特別養護老人施設費 5,113 児童福祉施設費 8,750 第2次農業構造改善 事業費 4,969 果樹農業振興対策費 3,637 中小家畜振興費 1,277 放牧養豚豚組立試験費 5,760 単具土地改良事業費 7,883 水産振興費 1,000 国民体育大会開催費 3,945 警察施設新営費 6,248 医療行政費
一般単独県事業	49,272				5,028	乗合バス運行対策費 3,138 農業構造改善推進費 793 河川総合開発調査費 935
因補事業補助委託	36	36			95	大規模レクリエーションの基地調査費 2,500 農業改良資金繰出金 190 国民体育大会開催費 △240
単独その他国補事業	2,450	2,355			110,000	国民体育大会開催費 19,177 特別金融対策費 100,000 農業改良資金繰出 金 1,046 果樹試験場費 1,070 森林組合協業促進費 10,000
単独その他単県事業	132,621				657	農業試験場試験研究費 287
6 一 般 行 政 費	714	257,157	23,000	110,857	57	
計	517,374				126,360	

(単位 千円)

ウ 2月補正予算(2月17日専決処分)

国の認証を得た治水施設災害復旧費及び建設災害復旧費を早期に復旧するための経費3,559万余円を専決いたしました。

エ 2月定例県議会補正予算

今回の補正は、公共事業等特定財源を伴う経費については、財源の確定又は内定により、その他の経費については、年度内に予算措置を要すると認められるものについて総額△1億5,709万余円を計上いたしました。その財源内訳は国庫支出金△6億8,264万余円、使用料及び手数料35万余円、分担金及び負担金△4,203万余円、寄附金972万余円、地方債1億7,468万余円、財産収入1,372万余円、その他△9,977万余円、一般財源4億6,888万余円となっております。

なお、その概要は次のとおりであります。

(単位 千円)

区 分	補正予算額	財 源			一 般 財 源	摘 要
		国 補	起 債	そ の 他		
1 職 員 給 与 費	52,734△	4,939		32	57,641	非常勤職員報酬 2,640 喫染施設利用税交付金 1,919 自動車取得税交付金 9,898
2 義 務 費	13,418	1,320		659	12,757	
3 法 令 経 費	46,509	38,581		5,998	1,930	児童措置費 4,751 結核医療費 12,338 農業共済事業指導費 29,141
4 公 共 事 業 費	△ 880,480	△ 723,515	110,701△	54,682△	212,984	鉄道高架事業費 △ 510,000 耕地事業費 △ 183,128 第2次構造改善事業費 19,318 失業対策事業費 △ 8,087 直轄河川事業費負担金 22,744 境港管理組合負担金 9,157 障害防止対策受託事業費 △ 39,717 道路復旧受託事業費 △ 19,745 耕地施設災害復旧費 1,261 漁港施設災害復旧費 △ 743
準 公 共 事 業 費	7,568	13,940		502△	5,870	
直 轄 事 業 費	38,359		145,700		107,341	
受 託 事 業 費	△ 59,372	△ 39,717		19,655		
災 害 公 共 事 業 費	△ 177	722	9,700		10,599	
津 災 害 公 共 事 業 費	30	30				
直 轄 災 害 復 旧 事 業 費	△ 1,470				1,470	
5 県 独 自 の 行 政 施 策 費	613,243	5,907	63,983△	65,602	608,955	自然保護対策費 36,051 公園等施設整備費 △ 7,250
一 般 単 独 国 補 事 業 費	21,422	4,937		805	15,680	

一般単独単県事業	832,235		144,983	12,301	674,951		51,724
災害単独国補助事業	199	179			20	農林水産共同利用施設災害復旧費	消費生活センター建設費
国補助委託	500△	622			122	農村地域工業導入促進計画費 △ 479	厚生生年金老人ホーム建設費 86,350
単独事業補助委託	15,723				15,723	鉄道建設促進事業費 17,905	警察施設新設費 90,044
単独その他国補助事業	1,726	1,413			313	金融対策費 1,100	高等学校土地購入費 79,183
単独その他単県事業	257,562		81,000△	78,708△	97,854	子どもの国建設事業費 △ 227,150	病院費 153,141
6 一般行政費	2,520			3,104	584	中小企業近代化資金特別会計繰出金 △ 158,970	
計	157,096△	682,646	174,684△	118,017	468,883	酪農振興費 △ 3,727	

オ 3月補正予算 (3月31日専決処分)

土地区画整理事業等の財源に充当するための地方債の確定により歳入予算の専決処分をしました。その財源内訳は地方債5,740万円、繰入金△5,740万円となっております。

以上の結果、本県の昭和46年度の最終予算規模は583億7,012万余円となりました。

00519

第5表 昭和46年度予算の経緯 (単位 千円)

科 目	当初予算	3月補正予算(定例)												最終予算
		3月補正(定例)	6月補正(定例)	8月補正(専決)	9月補正(専決)	9月補正(定例)	11月補正(臨時)	12月補正(定例)	2月補正(専決)	2月補正(定例)	3月補正(専決)			
1 県 税	7,018,183									452,015				7,470,198
2 地方 譲与 税	1,268,178									△ 81,326				1,186,852
3 地方 交付 税	18,446,640					416,746		108		115,097		152	261,727	19,240,470
4 交通安全対策特別交付金	42,444												3,214	45,658
5 分担金及び負担金	1,066,393					31,755		202,551					42,038	1,259,261
6 使用料及び手数料	633,024					2,760		4,544					352	641,000
7 国庫 支出 金	18,056,323	56,397	128,886	18,704	20,332	232,653	1,392,464	267,852	23,740	△ 680,445				19,516,906
8 財 産 収 入 金	180,239					3,238				13,725				197,202
9 寄 附 金	35,209					3,582				9,722				48,513
10 繰 入 金	430,248		195,159			250,000				△ 200,000			△ 57,400	618,007
11 繰 越 金	200,000	48,682				32,443				△ 68,726				283,613
12 諸 収 入 債	4,656,119		33,529			378,134	55,962	111,425		△ 174,684				5,166,443
13 県 債	1,134,000		223,000			325,000	730,216	23,000	11,700					2,696,000
歳 入 合 計	53,167,000	105,079	581,494	28,042	30,482	1,676,311	2,385,845	517,374	35,592	△ 157,096				58,370,123
補 正 後 予 算 額		53,272,079	58,853,573	58,881,615	58,912,097	55,588,408	57,974,253	58,491,627	58,527,219	58,370,123	58,370,123			58,370,123

		(2) 歳 出												(単位 千円)	
科 目	当初予算	3月補正予算 (定例)	6月補正予算 (定例)	8月補正予算 (専決)	9月補正予算 (専決)	9月補正予算 (定例)	11月補正予算 (臨時)	12月補正予算 (定例)	2月補正予算 (専決)	2月補正予算 (定例)	最終予算				
1 議 会 費	206,702	9,720	856			42,572		26,302		4,949	211,651				
2 総 務 費	2,470,809					138,555		67,563		△ 129,807	3,009,664				
3 民 生 費	3,380,358		108,799			44,454		36		184,513	3,565,468				
4 衛 生 費	1,936,818		25,596			60,758		1,620		△ 24,104	2,191,417				
5 勞 働 費	374,829		5,500			125,402		190,398		△ 321,187	9,976,891				
6 農 林 水 産 業 費	9,105,695	95,359	100,962			335,619	680,262	100,286		△ 135,637	4,229,458				
7 商 工 費	3,928,890		300			447,810	1,705,583	4,740		△ 583,564	15,161,918				
8 土 木 費	13,574,794		12,555			92,514		10,879		164,486	2,742,404				
9 警 察 費	2,459,152		15,373			360,570		18,548		234,325	14,562,181				
10 教 育 費	13,753,364		195,374			28,057		97,002		△ 918	684,860				
11 災 害 復 旧 費	350,424		116,179	28,042	30,482				35,592		1,134,754				
12 公 債 費	1,134,754									△ 9,557	430,854				
13 諸 支 出 金	440,411										50,000				
14 予 備 費	50,000														
歳 出 合 計	53,167,000	105,079	581,494	28,042	30,482	1,676,311	2,385,845	517,374	35,592	△ 157,096	58,370,123				
一 補 正 後 予 算 額		53,272,079	53,853,573	53,881,615	53,912,097	55,588,408	57,974,253	58,491,627	58,527,219	58,370,123	58,370,123				

一(3) 昭和46年度収入および支出の概要

昭和47年3月31日現在における、昭和46年度一般会計の収支の状況は、収入済額486億8,699万余円、支出済額502億3,927万余円、差引15億5,227万余円の支出超過となっております。

収入の概要についてみますと、第6表に示すとおり予算額588億3,984万余円に対し、収入済額は486億8,699万余円でその比率は82.7パーセントで前年度同期に比較し、2.3パーセント下まわっております。これを各科目別にみますと、予算額に対し財産収入117.9パーセント、地方交付税、交通安全対策特別交付金、および繰越金は100パーセントの収入となつていゝるのに対し、国庫支出金95.3パーセント、県税94パーセント、使用料及び手数料87.8パーセント、地方譲与税57.2パーセント、繰入金51.4パーセント、寄附金19.5パーセント、諸収入18.7パーセント、分担金及び負担金8.9パーセント、県債3.2パーセントといずれも100パーセント未満の収入にとどまっておりますが、出納整理期間中(4月・5月)には相当額が収入される見込みであります。

一方支出についてみますと、第7表に示すとおり、予算額588億3,984万余円に対し支出済額は502億3,927万余円でその執行率は85.4パーセントとなり前年度同期(84.6パーセント)を0.8パーセント上まわっております。予算の執行にあつては、適期着工、早期完成に努めており、支出状況は、各科目とも前年度同期と比較して大差ありません。予算残額86億57万余円のうち、年度内に事業が未完成となり、その支出を終了しない見込のある事業費について47年度へ繰越す繰越明許費1億8,309万余円その他事務的経費の節減に伴うものおよび特定財源が確保できないため不執行となる経費等を除いては、出納閉鎖期(5月末日)までには支出を完了できるものと考えております。

つぎに特別会計の収入、支出の状況であります。第8表および第9表に示すとおり、用品調達等集中管理事業ほか13会計ごとに見ますと、収入済額が支出済額に不足しているものがありますが、この収入不足の原因は、事業収入等の収入時期の関係によるものであつて5月末日までには予定のとおり収入額を確保することができる見込であります。

第6表

昭和46年度一般会計歳入予算執行状況調

(昭和47年3月31日)

(単位 円)

科目	目	予算額	収入済額	予算額に対する 未収入額	予算額に対する収入済の比率		備考
					46年度	45年度	
県	税	7,470,198,000	7,025,493,992	444,704,008	94.0%	93.3%	
地方	譲与税	1,186,852,000	678,332,000	508,520,000	57.2	100.0	
地方	交付税	19,240,470,000	19,240,470,000	0	100.0	100.0	
交通安全対策	特別交付金	45,658,000	45,658,000	0	100.0	100.8	
分担金及び負担金		(7,745,000)	(7,744,670)	(330)	8.9	11.1	
使用料及び手数料		1,267,006,000	113,211,285	1,153,794,715			
国庫	支出金	641,000,000	563,115,110	77,884,890	87.8	90.2	
国庫	支出金	(202,311,000)	(154,413,500)	(47,897,500)	95.3	92.3	
財産	収入金	19,719,217,000	18,787,216,792	932,000,208			
財産	収入金	197,202,000	232,507,973	△ 35,305,973	117.9	49.7	
寄附	収入金	48,513,000	9,469,466	39,043,534	19.5	3.5	
繰入	繰入金	430,248,000	221,337,453	208,910,547	51.4	14.6	
繰入	繰入金	(153,615,655)	(153,615,655)	0	100.0	100.0	
繰入	繰入金	716,441,313	716,440,703	610			
諸	収入債	5,166,443,000	966,746,859	4,199,696,141	18.7	17.7	
諸	収入債	(22,000,000)	(22,000,000)	0	3.2	7.3	
計		58,839,848,313	48,686,999,633	(47,897,830)	82.7	85.0	

(注) () 内は、前年度明許・事故繰越額で内書である。

第7表

昭和46年度一般会計歳出予算執行状況調

(昭和47年3月31日)

(単位 円)

科 目	算 額		支 出		差 引		額 計	予算額に 対する 支出額の比率
	現 年 度 分	前 年 度 分 繰越分	現 年 度 分	前 年 度 分 繰越分	現 年 度 分	前 年 度 分 繰越分		
議 会 費	211,651,000	0	199,400,347	0	12,250,653	0	12,250,653	94.2%
總 務 費	3,024,464,000	10,000,000	2,758,873,595	10,000,000	265,590,405	0	265,590,405	91.2%
民 生 費	3,565,533,000	76,115,655	3,182,726,302	75,843,855	382,806,698	271,800	383,078,498	89.5%
衛 生 費	2,191,539,000	0	2,056,233,673	0	135,305,327	0	135,305,327	93.8%
勞 働 費	418,803,000	0	388,736,223	0	30,066,777	0	30,066,777	92.8%
農 林 水 産 業 費	9,977,782,000	119,341,000	8,004,722,224	103,786,097	1,973,059,776	15,554,903	1,988,614,679	80.3%
商 工 費	4,230,418,000	0	3,781,055,930	0	449,362,070	0	449,362,070	89.4%
土 木 費	15,161,918,000	179,055,000	12,082,793,648	169,182,905	3,079,124,352	9,872,095	3,088,996,447	79.9%
警 察 費	2,742,404,000	1,160,000	2,307,171,397	1,160,000	435,232,603	0	435,232,603	84.1%
教 育 費	14,646,734,658	0	12,996,525,629	0	1,650,209,029	0	1,650,209,029	88.7%
災 害 復 旧 費	684,860,000	0	570,756,537	0	114,103,463	0	114,103,463	83.3%
公 債 費	1,134,754,000	0	1,119,481,671	0	15,272,329	0	15,272,329	98.7%
諸 支 出 金	430,854,000	0	430,820,712	0	33,288	0	33,288	100.0%
予 備 費	32,462,000	0	0	0	32,462,000	0	32,462,000	—
計	58,454,176,658	385,671,655	49,879,297,888	359,972,857	8,574,878,770	25,698,798	8,600,577,588	85.4%

84.6

第8表

昭和46年度特別会計収入状況調

(昭和47年3月31日)

(単位 円)

会 計 名	予 算 額	収 入 済 額	予算額に対する 未 収 入 額	予算額に対する 収 入 済 の 比 率		備 考
				46年度	45年度	
用品調達等集中管理事業	123,739,000	91,216,690	32,522,310	73.7%	84.2%	
収入 証 紙	762,983,000	724,692,045	38,290,955	95.0	97.3	
母子福祉資金貸付事業	44,137,000	50,004,062	△ 5,867,062	113.3	102.7	
寡婦福祉資金貸付事業	15,255,000	15,451,330	△ 196,330	101.3	70.6	
中小企業近代化資金助成事業	1,076,779,000	936,890,971	79,888,029	92.6	96.2	
農業改良資金助成事業	276,340,000	279,955,718	△ 3,615,718	101.3	101.1	
県 営 林 事 業	121,876,000	65,452,755	56,423,245	53.7	71.8	
県営境港水産施設事業	(7,322,000)	(7,322,000)	△ 10,333,678	114.0	95.4	
	73,833,000	84,166,678	0			
有料道路大山環状道路事業	31,273,000	24,110,630	7,162,370	77.1	80.8	
有料道路三朝高原道路事業	27,480,000	8,417,726	19,062,274	30.6	29.2	
藤山大山有料道路事業	8,203,000	8,202,536	464	100.0	57.1	
県立学校農業実習	47,057,000	45,620,520	1,436,480	96.9	104.3	
県立学校水産実習船実習	163,866,615	103,821,195	60,045,420	63.4	50.4	
県 営 駐 車 場 事 業	266,096,000	69,986,000	196,110,000	26.3	3.4	
計	(7,322,000) 3,038,917,615	(7,322,000) 2,567,938,856	(0) 470,928,759	84.5	90.8	

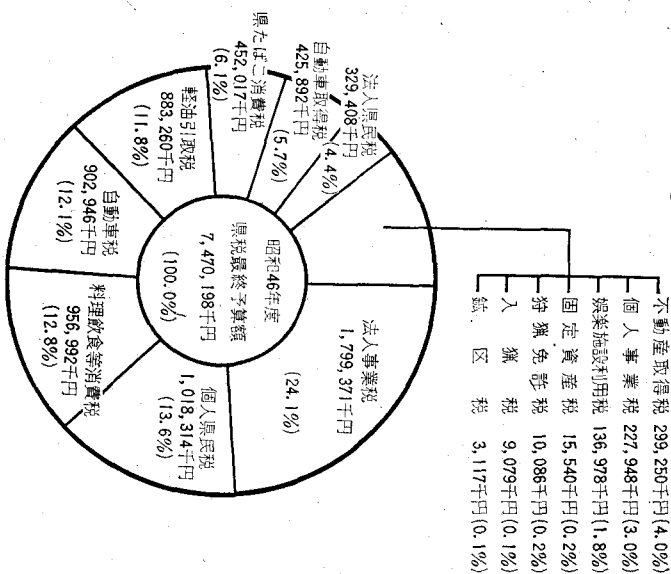
(注) () 内は、前年度明許、事故繰越額で内書である。

4 県民の県税負担状況について
 県税の負担状況は、次のとおりであります。

第10表 昭和46年度最終予算における県税負担状況

県税最終額 千円(A)	鳥取県人口 人(B)	同世帯数 世帯(C)	県税負担状況	
			人口1人当たり 円(A)/(B)	1世帯当たり 円(A)/(C)
7,470,198	568,777	144,482	13,134	51,703

(注) 人口および世帯数は、昭和45年実施の国勢調査による。



第11表

昭和46年度最終予算における県税負担状況

税 目	区 分	最 終 予 算 額 A 千円	左 の 構 成 比 %	納 税 義 務 者 数 B	納税義務者1人当たり税額 A/B 円
普 通 税	民 人	6,151,967	82.4	—	—
(1) 県 法 人	人	1,347,722	18.0	—	—
(2) 事 業 人	人	329,408	4.4	5,671法人	58,086
(3) 不 動 産 取 得 税	人	1,018,314	13.6	216,247人	4,709
(4) 興 業 設 備 費 用 税	人	2,027,319	27.1	—	—
(5) 製 薬 施 設 利 用 費 税	人	1,799,371	24.1	5,441法人	330,706
(6) 料 理 飲 食 等 消 費 税	人	227,948	3.0	8,575人	26,583
(7) 自 動 車 税	車	299,250	4.0	10,921件	27,401
(8) 敏 敏 区 免 許 産 税	区	452,017	6.1	1公社	452,017,000
(9) 狩 猟 免 許 産 税	区	136,978	1.8	123施設	1,113,642
(10) 狩 猟 免 許 産 税	区	956,992	12.8	3,802施設	251,707
(11) 自 動 車 取 得 税	区	902,946	12.1	60,711台	14,873
(12) 自 動 車 取 得 税	区	3,117	0.1	168敏区	18,554
(13) 自 動 車 取 得 税	区	10,086	0.2	3,250人	3,103
(14) 自 動 車 取 得 税	区	15,540	0.2	1法人	15,540,000
(15) 自 動 車 取 得 税	区	1,318,231	17.6	—	—
(16) 自 動 車 取 得 税	区	425,892	5.7	28,799台	14,788
(17) 自 動 車 取 得 税	区	883,260	11.8	81人	10,904,444
(18) 自 動 車 取 得 税	区	9,079	0.1	3,250人	2,794
合 計		7,470,198	100.0		

第12表

昭和46年度県税調定収入状況

(昭和47年3月31日現在)

税目	区分	最終予算額 千円	調定額 千円	収入済額 千円	差引未納額 千円		収入歩合 %
					A	B	
普通	人民	6,151,967	6,300,903	5,927,352	373,551	94.1	
(1) 県	法人	1,347,722	1,386,179	1,234,101	152,078	89.0	
	法人	329,408	338,598	319,374	19,224	94.3	
(2) 市	法人	1,018,314	1,047,581	914,727	132,854	87.3	
	法人	2,027,319	2,104,132	1,983,457	120,675	94.3	
	個人	1,799,371	1,873,058	1,756,828	116,230	93.8	
	個人	227,948	231,074	226,629	4,445	98.1	
(3) 不動産	取得	299,250	302,967	293,108	9,859	96.7	
(4) 県	施設	452,017	455,373	455,373	0	100.0	
(5) 娯楽	消費	136,978	145,514	144,698	816	99.4	
(6) 料理	飲食	956,992	973,678	894,562	79,116	91.9	
(7) 自動車	消費	902,946	903,900	893,576	10,324	98.9	
(8) 銃	区	3,117	3,487	2,804	683	80.4	
(9) 狩	免許	10,086	10,133	10,133	0	100.0	
(10) 固定	資産	15,540	15,540	15,540	0	100.0	
目	的	1,318,231	1,282,019	1,131,577	150,442	88.3	
(1) 自動車	取得	425,892	373,791	373,600	191	99.9	
(2) 軽油	引取	883,260	899,106	748,855	150,251	83.3	
(3) 入	猟	9,079	9,122	9,122	0	100.0	
合	計	7,470,198	7,582,922	7,058,929	523,993	93.1	

5 県債及び一時借入金について
 (1) 県債について
 昭和46年度における県債の状況は、次のとおりであります。
 昭和46年度県債発行状況
 第13表

区 分	借 入 先	借 入 金 額	債 務 条 件			
			年 利 率	据 置 期 間	償 還 年 限	償 還 財 源
一 般 債	資 郵 金 運 用 省 部	1,033,200	6.5%	—	10年~25年	一般財源
	共 山 陰 同 組 合 行	183,000	"	1年	19年	"
	山 陰 同 銀 行	65,000	6.5~7.4	2年~3年	5年~22年	"
	鳥 取 同 銀 行	1,065,400	7.1	2年	5年	"
	公 營 企 業 金 融 公 庫	335,000	"	"	"	"
	山 陰 合 同 銀 行	69,000	7.5	2年	13年	特定財源
	鳥 取 同 銀 行	84,000	7.1	"	5	"
	厚 生 省	48,000	"	"	"	"
	母 子 福 祉 資 金 貸 付 金	11,600	—	—	事業廃止のとき	貸付償還金
	中 小 企 業 近 代 化 資 金 貸 付 金	503,260	4.1	2年	10年~12年	"
計		3,397,460				

第14表

(単位 千円)

区 分	過年度債未償還額	昭和46年度借入額	合 計
一 般 公 債	5,542,999	2,681,600	8,224,599
1 土 林 水	4,733,886	2,501,600	7,235,486
土 農 教 公 民 衛 之	1,867,930	953,400	2,821,330
林	368,102	247,200	615,302
水	819,993	813,000	1,632,993
住	327,686	236,000	563,686
營	164,265	135,000	299,265
の	77,560	—	77,560
復 旧	1,108,350	117,000	1,225,350
2 災 害	704,951	180,000	884,951
土 農	663,547	118,000	781,547
林	41,404	62,000	103,404
水	104,162	—	104,162
他	104,162	—	104,162
3 そ の 他	104,162	—	104,162
特 別	2,106,982	715,860	2,822,842
會 社 資 金 貸 付	111,080	11,600	122,680
母 子 福 祉 化 資 金 貸 付	1,509,946	503,260	2,013,206
中 小 企 業 高 度 化 資 金 貸 付	82,464	—	82,464
境 港 水 産 施 設 事 業	126,534	—	126,534
大 山 環 状 有 料 道 路 事 業	168,890	—	168,890
三 朝 高 原 有 料 道 路 事 業	108,068	—	108,068
森 山 大 山 有 料 道 路 事 業	—	120,000	120,000
万 能 町 駐 車 場 事 業	—	81,000	81,000
新	—	—	—
計	7,649,981	3,397,460	11,047,441

第15表

昭 和 46 年 度 起 債 事 業 別 明 細

(単位 千円)

区 分	起 債 事 業 名	事 業 名	起 債 額	借 入 先	お よ び 資 金 名
普 通 債			2,501,600		
土 木 債			953,400		
	一 般 単 独 債	鉄 道 高 架 事 業	60,000	鳥 取 銀 行	
	“ ”	土 地 区 画 整 理 事 業	50,000	“	
	一 般 公 共 事 業 債	道 路 橋 り よ う 事 業	245,800	資 金 運 用 部	133,100
		直 轄 道 路 事 業	121,300	山 陰 合 同 銀 行	112,700
		街 路 事 業	53,470	“	72,300
		都 市 開 發 事 業	37,730	“	49,000
		河 川 改 良 事 業	131,200	資 金 運 用 部	
		海 岸 保 全 事 業	1,600	山 陰 合 同 銀 行	
		直 轄 海 岸 保 全 事 業	800	“	
		港 灣 建 設 事 業	52,500	資 金 運 用 部	
		各 種 災 害 関 連 事 業	84,400	“	
		荒 廃 砂 防 事 業	71,400	“	
		地 寸 へ り 对 策 事 業	5,000	“	
		急 傾 斜 地 崩 壊 对 策 事 業	8,000	“	
		直 轄 河 川 防 事 業	11,700	資 金 運 用 部	
		直 轄 橋 り よ う 事 業	900	山 陰 合 同 銀 行	
		直 轄 道 路 防 事 業	30,000	鳥 取 銀 行	
		荒 廃 砂 防 事 業	30,000	資 金 運 用 部	13,000
	新 産 業 都 市 等 建 設 事 業 債				

農 林 水 産				山陰合同銀行 資金運用部 17,000
一 般 単 独 事 業 債	直轄海岸保全事業 直轄港湾整備事業	16,000 26,000 247,200	山陰合同銀行 資金運用部 "	17,000
一 般 公 共 事 業 債	農業試験場整備事業 各種災害関連事業 復旧治山事業 地すべり対策事業 海岸保全事業 防 治 山 事 業 子 林 道 事 業 漁 港 修 築 事 業 漁 港 改 修 事 業 漁 港 改 良 事 業 漁 地 改 拓 事 業 土 墾 事 業	35,000 49,300 39,900 400 9,000 3,000 7,000 7,000 17,200 123,600 5,100 813,000	地方職員共済組合 資金運用部 " " " 山陰合同銀行 資金運用部 山陰合同銀行 資金運用部 " 資金運用部 "	80,000 170,000
一 般 単 独 事 業 債	博物館建設事業	250,000	資金運用部 山陰合同銀行	80,000 170,000
水 田 取 得 事 業 債	倉吉西高校全面移転用地 境水産高校 鳥取東高校グラウンド用地 倉吉工業高校 智頭農林高校実習用地 西部農業高校 皆生学園校地拡張用地	125,000 64,000 166,000 68,000 38,000 21,000 77,000	鳥 取 銀 行 山陰合同銀行 鳥 取 銀 行 " " 山陰合同銀行	

区 分	起 債 事 業 名	事 業 名	起 債 額	借 入 先 お よ び 資 金 名
公 營 住 宅	公 營 住 宅 建 設 事 業 債	米 子 工 業 高 校 々 地 造 成	4,000	鳥 取 銀 行
	新 産 業 都 市 等 建 設 事 業 債	"	236,000	
民 生	厚 生 福 祉 施 設 整 備 事 業 債	西 部 養 護 老 人 施 設 建 設 事 業	12,000	資 金 運 用 部
		身 体 障 害 者 援 産 施 設 建 設 事 業	10,000	"
		重 度 身 体 障 害 者 更 生 施 設 建 設 事 業	26,000	"
		母 来 察 察 整 備 用 地	87,000	山 陰 合 同 銀 行
そ の 他	水 田 取 得 事 業 債	117,000		
災 害 復 旧 債	一 般 単 独 事 業 債	八 橋 警 察 署 改 築 事 業	30,000	警 察 共 済 組 合
	水 田 取 得 事 業 債	警 察 施 設 建 設 用 地	87,000	山 陰 合 同 銀 行
土 木			180,000	
農 林 水 産	過 年 発 生 災 害 復 旧 事 業 債	建 設 災 害 復 旧 事 業	59,000	資 金 運 用 部
	現 年 発 生 災 害 復 旧 事 業 債	建 設 災 害 復 旧 事 業	54,000	"
		港 湾 災 害 復 旧 事 業	5,000	"
		漁 港 災 害 復 旧 事 業	62,000	資 金 運 用 部
	過 年 発 生 災 害 復 旧 事 業 債	漁 港 災 害 復 旧 事 業	4,000	"
	現 年 発 生 災 害 復 旧 事 業 債	漁 港 災 害 復 旧 事 業	17,000	"
		漁 港 災 害 復 旧 事 業	8,000	"
		漁 港 災 害 復 旧 事 業	33,000	"
			118,000	

特 別 会 計 債			715,860	
母子福祉資金貸付金 中小企業高度化資金貸付金 駐車場事業債	万能町駐車場建設事業 新町駐車場建設事業	11,600 503,260 120,000	厚生省 中小企業振興事業団 公営企業金融公庫 山陰合同銀行 公営企業金融公庫 鳥取銀行	36,000 84,000 33,000 48,000
計		3,397,460		

(2) 一時借入金について

昭和46年度下期における財政調整のための一時借入金ならびに当座預金勘定による借越はありません。

6 財産の状況について

昭和47年 8月31日現在における公有財産は、次のとおりであります。

土地	15,576,471.01㎡
建物	577,913.36㎡
立木	131,657㎡
船舶	4隻

7 わ す び

以上昭和47年度当初予算の概要と昭和46年度下半期の財政状況についてご説明いたしました。本県財政は歳入の多くを国に依存している反面、歳出においては、最近における社会経済の急激な発展により、社会資本の充実を中心とする地域開発事業、交通安全対策、公害対策、青少年対策、社会保障の拡充等の財政需要は年々増大し、財政の運営はいちだんときびしい局面を迎えております。

県といたしましては、財政の健全化を保持しつつ、県勢発展のための諸施策の推進と県民福祉の向上にまい進する所存でありますので、県民のみならず、皆さまのよりいっそうのご理解とご協力をお願いいたします。

1 昭和47年度当初予算科目別財源調
一般会計

(単位 千円)

科 目	当 初 予 算 額	同					財 源		一 般 財 源	一 般 財 源 比 %	特 定 財 源 之 一 般	
		国庫支出金	寄 附 金	左 使 用 数 料	特 分 担 金	起 債	計	特 定 財 源 之 割 合			一 般	
議 會 費	224,927	90,598		4,453	8,411	64,000	202,453	297,504	224,927	0.7	10.0	100.0
總 務 費	2,981,657	1,628,783		57,888	8,411	64,000	497,366	2,256,458	2,684,153	8.1	52.5	90.0
民 生 費	4,296,169	743,776		67,862	3,045	90,000	482,304	1,386,987	1,304,571	4.0	51.3	48.7
衛 生 費	2,691,558	125,452		935	120		46,283	172,790	277,955	0.8	38.3	61.7
勞 働 費	450,745											
農 林 水 産 業 費	11,082,431	5,090,325		11,257	725,772	117,000	461,100	6,422,064	4,660,367	14.2	57.9	42.1
商 工 費	4,612,885	91,750		54,233			3,562,839	3,708,822	904,063	2.8	80.4	19.6
土 木 費	16,485,344	7,484,516		184,340	766,175	2,030,000	369,546	10,855,300	5,630,044	17.1	65.8	34.2
警 察 費	3,073,907	102,708		89,614		40,000	9,876	242,198	2,831,709	8.6	7.9	92.1
教 育 費	15,870,058	4,803,278		249,252	5,039	182,000	37,878	5,279,347	10,590,711	32.2	33.3	66.7
災 害 復 旧 費	873,000	598,986				239,000		837,986	35,014	0.1	96.0	4.0
公 債 費	1,234,499	24,825					16,406	41,231	1,193,268	3.6	3.3	96.7
支 出 金	464,820								464,820	1.4		100.0
予 備 費	70,000								70,000	0.2		100.0
合 計	64,412,000	20,784,997		719,844	1,508,562	2,762,000	5,686,051	31,500,687	32,911,313	100.0	48.9	51.1

2 昭和47年度当初予算部別財源調

(単位 千円)

部	別	予算額	同				特				一般財源	
			国庫支出金	寄附金	左 使用料 手数料	分 担金	起 債	その 他	計	金額		割合%
総務部		4,287,736	33,547		4,453				218,082	256,082	4,011,654	12.2
企画部		255,775	81,876							81,876	173,899	0.5
厚生労働部		6,987,727	2,372,559		125,760	11,456	154,000		979,670	3,643,445	3,344,282	10.1
農林部		5,029,736	217,202		55,168	120			3,609,122	3,881,612	1,148,124	3.5
土木部		11,466,866	5,367,135	16,610	11,257	725,772	212,000		461,100	6,793,874	4,672,992	14.2
警察本部		16,973,909	7,806,692	20,723	184,340	766,175	2,174,000		369,546	11,321,476	5,652,433	17.2
教育委員会		3,073,907	102,708		89,614		40,000		9,876	242,198	2,831,709	8.6
議会、監査、地労委、人事委員会		15,870,058	4,803,278	1,900	249,252	5,039	182,000		37,878	5,279,347	10,590,711	32.2
企業局		331,590							777	777	330,813	1.0
計		154,696									154,696	0.5
		64,412,000	20,784,997	39,233	719,844	1,508,562	2,762,000		5,686,051	31,500,687	32,911,313	100.0

3 昭和47年度当初予算款別節別分析表

(単位 千円)

00538

	1 款 議会費	2 款 総務費	3 款 民生費	4 款 衛生費	5 款 労働費	6 款 農林業 水産費	7 款 商工費	8 款 土木費	9 款 警察費	10 款 教育費	11 款 災害復 旧費	12 款 公債費	13 款 諸支出費	14 款 予備費	合 計
1 報 酬	79,673	32,331	28,254	13,164	8,563	43,366	537	17,743	2,647	80,999					307,277
2 給 料	31,811	673,491	547,123	386,374	108,604	1,246,616	98,010	728,119	1,180,154	7,610,834	11,490				12,622,626
3 職 員 手 当 等	46,353	1,021,544	320,425	215,379	60,719	705,169	51,307	414,069	947,864	4,644,194	7,124				8,434,147
4 共 済 費	5,259	91,934	74,328	54,824	16,743	170,165	13,187	102,783	177,354	1,077,818	1,664				1,786,059
5 災 害 補 償 費	1	1							686	103					791
6 恩 給 及 び 退 職 年 金		56,678							40,571	389,763					487,012
7 賃 金	596	12,562	3,832	5,335	56,492	98,824	1,796	101,456	3,560	15,513	2,000				301,966
8 報 償 費	318	12,424	7,989	11,258	41,755	7,748	3,244	5,580	22,509	22,712					135,537
9 旅 費	38,146	98,035	36,431	39,861	11,403	198,622	18,570	134,754	54,540	160,037	7,041	1,198			798,638
10 交 際 費	3,500	9,690			120				885	595					14,790
11 需 用 費	9,872	124,553	151,476	52,735	15,435	249,108	20,005	255,647	123,308	174,357	11,403	1,020			1,188,919
12 役 務 費	2,042	68,213	22,853	8,733	3,144	40,768	5,175	39,743	40,679	36,132	2,034	980			270,496
13 委 託 料		124,153	459,978	47,941	10,068	183,492	32,644	1,026,528	27,220	87,890					1,999,914
14 使用料及び賃借料	1,174	62,031	4,439	1,923	919	18,853	1,468	26,406	55,066	31,055	905	70			204,309
15 工 事 請 負 費		81,068	280,134	107,359	20,476	3,912,449	880	8,755,360	340,965	1,086,696	761,534				15,346,921
16 原 材 料 費			1,212		8,208	23,087	890	112,812							146,209
17 公 有 財 産 購 入 費					200	88,928		1,094,164	4,071	15,252	1,800				1,204,415
18 備 品 購 入 費	4,930	8,375	36,582	26,512	6,001	107,644	36,485	134,783	35,727	183,201	3,540				583,780
19 負担金、補助及び交付金	1,232	276,525	807,911	331,176	39,949	3,398,145	145,307	1,453,238	7,760	158,068	61,487		363,507		7,044,305
20 扶 助 費			1,111,342	739,037	66					6,343					1,856,788
21 貸 付 金		163,467	365,178	485,839	41,650	296,566	3,799,297	291,795		51,336			81,303		5,576,431
22 補償、補填及び賠償金		3,000		986	100	116,040		1,765,688	60		950				1,886,824
23 償還金、利子及び割引料		48,617	12,407			64,023		22,413	7,332			1,231,231			1,386,023
24 投 資 及 び 出 資 金			20	162,924		12,110	18,000	100		120			20,010		213,284
25 積 立 金		11,810	3,757												15,567
26 寄 附 金			630		130										760
27 公 課 費	20	50		198		880	13	2,163	949	592	28				4,893
28 繰 出 金		1,105	19,868			99,828	366,070			36,448					523,319
予 備 費														70,000	70,000
計	224,927	2,981,657	4,296,169	2,691,558	450,745	11,082,431	4,612,885	16,485,344	3,073,907	15,870,058	873,000	1,234,499	464,820	70,000	64,412,000

4 昭和47年度当初予算性質別分析表 (一般会計)

(単位 千円)

区 分	昭 和 47 年 度			(A) 昭 和 46 年 度			比較増減 (A)-(B)				
	予算額	構成比 %	内 訳	予算額	構成比 %	一般財源	予算額	一般財源			
一 消費的経費	33,693,258	52.3	国庫支出金 6,392,331 県支出金 28,219	48,795	195,000	5,523,317	20,949,090	28,305,700	53,217,778	5,387,558	3,170,929
1 人件費	22,468,394	34.9	3,014,075	457,615	13,677	20,228,16	798,218	19,358,537	36,414,376	8,109,857	2,421,633
(1) 議員委員等報酬手当	323,447		28,219	3,864		516	290,848	284,278	253,492	39,169	37,356
(2) 特別職の給与	18,564						18,564	17,201	17,201	1,363	1,363
(3) 基本手当	12,134,634		3,014,075	393,385	8,642	14,226	8,704,356	10,492,028	7,510,882	1,642,606	1,193,474
(4) 退職手当	1,614,262		301,037	49,757	3,862		1,313,225	1,276,273	971,191	337,989	342,034
(5) その他の職員手当	6,142,724		1,435,716	10,427	1,166	5,236	4,648,153	5,408,417	4,037,221	734,307	560,932
(6) 恩給及び退職料	487,012		84,369	50	7		402,643	452,763	375,712	34,249	26,931
(7) 職員共済組合負担金	1,661,154		311,174	26,761	202	250	1,338,137	1,387,360	1,121,493	273,794	216,644
(8) 災害補償費	12,559		1,050	182			11,452	5,748	4,924	6,811	6,528
(9) その他	74,038		3,016				70,840	34,469	34,469	39,569	36,371
2 物件費	2,194,648	3.4	382,943	140,333	2,387	217,695	1,451,290	1,797,121	1,164,033	397,527	287,257
(1) 旅費	557,411		126,321	26,761	202	11,790	392,387	522,163	369,501	35,248	22,836
(2) 需用費	687,238		81,851	61,957	1,243	96,060	446,127	532,301	338,590	154,937	107,537
(3) 交際費	14,790						14,790	15,460	15,460	△	670
(4) 役務費	182,043		22,746	5,780	6	8,832	144,679	181,995	132,324	48	12,355
(5) その他	753,166		152,025	45,835	936	101,013	453,357	545,202	308,158	207,964	145,199
3 その他消費的経費	9,030,216	14.0	770,732	46,777	32,731	5,285,394	2,699,582	7,150,042	2,237,543	1,880,174	462,039
(1) 出資金	212,454		2,000		60,000		150,454	124,973	123,418	87,481	27,036
(2) 貸付金	5,577,629		4,558		20,723	5,086,244	466,104	4,472,274	413,572	1,105,355	52,532
(3) 補助交付金	2,290,902		653,588	1,760	1,916	99,353	1,534,285	1,849,469	1,161,502	441,433	372,783
(4) 市町村	1,080,095		303,700	1,330	1,900	500	772,665	660,093	501,710	420,002	270,955

他	(イ) その他	1,210,807	349,888	430	16	98,853	761,620	1,189,376	659,792	21,431	101,828		
金	(4) 寄附負担金	616,714	54,908	4,195	10,092	50,708	361,811	401,597	319,451	215,117	42,360		
村	(イ) 市の	104,823	54,677	4,123	63	7,807	38,153	5,616	493	99,207	37,660		
他	(ロ) その他	511,891	231	72	10,029	42,901	323,658	395,981	318,958	115,910	4,700		
他	(5) その他	332,517	55,678	40,822		49,089	186,928	301,729	219,600	30,788	32,672		
費	維持補修費	659,046	1,000	33,876	11,104	16,240	607,930	542,446	490,048	116,600	117,882		
費	扶助費	2,310,190	1,723,866			31,327	543,893	1,886,169	3,6	424,021	94,075		
金	繰出金	538,706	15,882			16,406	517,824	603,849	1,1	70,143	10,460		
費	公債償還費	1,231,231	24,825			16,406	1,190,000	1,132,436	2,1	98,795	102,858		
費	投資的経費	25,914,569	40,312,687,093	41,243	1,487,896	98,761	9,032,576	20,646,400	8,255,016	5,268,169	777,560		
費	1 普通建設事業費	24,943,926	38,712,047,587	41,243	1,487,776	97,803	8,941,517	20,187,221	8,167,939	4,756,705	773,578		
費	(1) 補助事業費	19,635,316	11,974,321		1,347,902	1,000	5,212,033	15,522,293	4,626,175	4,113,023	585,918		
費	(2) 単独事業費	4,160,213		40,590	139,874	28,065	3,614,684	3,598,174	2,679,557	582,039	935,127		
金	(3) 国直轄事業負担金	1,005,740		653		68,738	114,740	81,207	862,207	124,533	747,467		
費	(4) 受託事業費	142,657	73,266					185,547		42,890			
費	2 災害復旧事業費	873,000	598,986				35,014	350,424	24,115	522,576	10,899		
費	(1) 補助事業費	868,481	598,986		239,000		30,495	344,272	17,963	524,209	12,532		
費	(2) 単独事業費	4,519					4,519	4,956	4,956	437	437		
金	(3) 国直轄事業負担金							1,196	1,196	1,196	1,196		
費	(4) 受託事業費												
費	3 失業対策事業費	97,643	40,520		120	958	56,045	108,755	62,962	41,112	6,917		
費	(1) 補助事業費	97,643	40,520		120	958	56,045	108,755	62,962	11,112	6,917		
費	(2) 単独事業費												
費	七 予備費	70,000					70,000	50,000	5,000	20,000	20,000		
計	合計	64,412,000	20,784,997	719,844	1,547,795	2,762,000	5,686,051	32,911,313	59,167,000	0.1	28,617,549	11,245,000	4,293,764

(昭和46年度関係資料)
 5 昭和46年度一般会計最終予算額調
 歳 入

(単位 千円)

科 目	当 初 予 算 額	補 正 予 算 額	最 終 予 算 額	最終予算の構成比	当初予算を100とし た最終予算の増加率
税	7,018,183	452,015	7,470,198	12.8%	106.4
地方譲与税	1,268,178	△ 81,326	1,186,852	2.0	93.6
地方交付税	18,446,640	793,830	19,240,470	33.0	104.3
交通安全対策特別交付金	42,444	3,214	45,658	0.1	107.6
分担金及び負担金	1,066,393	192,868	1,259,261	2.2	118.1
使用料及び手数料	633,024	7,976	641,000	1.1	101.3
国庫支出金	18,056,323	1,460,583	19,516,906	33.4	108.1
財産収入	180,239	16,963	197,202	0.3	109.4
寄附金	35,209	13,304	48,513	0.1	137.8
繰入金	430,248	△ 7,400	422,848	0.7	98.3
繰上金	200,000	278,772	478,772	0.8	239.4
諸収入	4,656,119	510,324	5,166,443	8.9	111.0
債入	1,134,000	1,562,000	2,696,000	4.6	237.7
歳入合計	53,167,000	5,203,123	58,370,123	100.0	109.8

歳出		(単位 千円)					
科 目	当初予算額	補正予算額	最終予算額	最終予算の構成比	当初予算を100とした最終予算の増加率		
議 会 費	206,702	4,949	211,651	0.4%	102.4		
總 務 費	2,470,809	538,855	3,009,664	5.2	121.8		
民 生 費	3,380,358	185,110	3,565,468	6.1	105.5		
衛 生 費	1,936,818	254,599	2,191,417	3.8	113.1		
勞 働 費	374,829	43,774	418,603	0.7	111.7		
農 業 費	9,105,695	871,196	9,976,891	17.1	109.6		
商 工 業 費	3,928,890	300,568	4,229,458	7.2	107.7		
商 工 費	13,574,794	1,587,124	15,161,918	26.0	111.7		
士 木 費	2,459,152	283,252	2,742,404	4.7	111.5		
警 察 費	13,753,364	808,817	14,562,181	24.9	105.9		
教 育 費	350,424	334,436	684,860	1.2	195.4		
災 害 復 旧 費	1,134,754	—	1,134,754	1.9	100.0		
公 債 出 費	440,411	△ 9,557	430,854	0.7	97.8		
諸 予 備 金 費	50,000	—	50,000	0.1	100.0		
歳 出 合 計	53,167,000	5,203,123	58,370,123	100.0	109.8		

6 昭和46年度特別会計最終予算額調

(単位 千円)

会 計 名	当 初 予 算 額	補 正 予 算 額	最 終 予 算 額	当初予算を100とし た最終予算の増加率
用品調達等集中管理事業特別会計	123,739		123,739	100.0
収入証紙特別会計	762,983		762,983	100.0
母子福祉資金特別会計	44,137		44,137	100.0
寡婦福祉資金貸付事業特別会計	15,255		15,255	100.0
中小企業近代化資金助成事業特別会計	1,526,349	△ 449,570	1,076,779	70.5
農業改良資金助成事業特別会計	256,269	20,071	276,340	107.8
県営林事業特別会計	95,811	26,065	121,876	127.2
県営境港水産施設事業特別会計	60,995	5,516	66,511	109.0
有料道路大山環状道路事業特別会計	31,273	0	31,273	100.0
有料道路三朝高原道路事業特別会計	27,480	0	27,480	100.0
蒜山大山有料道路事業特別会計	8,806	△ 603	8,203	93.2
県営駐車場事業特別会計	109,000	157,096	266,096	244.1
県立学校農業実習特別会計	47,057		47,057	100.0
県立学校水産実習船実習特別会計	156,935	6,932	163,867	104.4
合 計	3,266,089	△ 234,433	3,031,596	92.8

7 昭和46年度最終予算科目別財源内訳
一般会計

(単位 千円)

科 目	最終予算額	同 左						一般財源	一般財源比 %	特定財源と一般財源との割合	
		国庫支出金	使用料 手数料	分担金、 寄附金、 附金	財 源 起 債	内 訳 そ の 他	計			特 定	一 般
議 費	211,651	149,194	3,271			171,603	324,068	211,651	0.7%	—	100.0%
総 務 費	3,009,664	1,315,773	56,912	10,159	113,000	288,986	1,784,830	2,685,596	8.9%	10.8	89.2
民 生 費	3,565,468	576,941	60,573	2,377		489,060	1,128,951	1,780,638	5.9%	50.1	49.9
衛 生 費	2,191,417	111,622	951			46,312	158,885	1,062,466	3.5%	51.5	48.5
勞 働 費	418,603							259,718	0.9%	38.0	62.0
農 林 水 産 業 費	9,976,891	4,520,839	25,555	678,493	247,200	456,966	5,929,053	4,047,838	13.5%	59.4	40.6
商 工 業 費	4,229,458	105,023	51,474			3,222,187	3,378,684	850,774	2.8%	79.9	20.1
土 木 費	15,161,918	6,802,919	158,391	612,757	1,189,400	391,927	9,155,394	6,006,524	20.0%	60.4	39.6
警 察 費	2,742,404	86,014	64,916		117,000	7,661	275,591	2,466,813	8.2%	10.0	90.0
教 育 費	14,562,181	4,127,355	217,820	3,988	845,000	239,161	5,433,324	9,128,857	30.3%	37.3	62.7
災 害 復 旧 費	684,860	466,354	335		184,400		651,089	33,771	0.1%	95.1	4.9
支 出 金 費	1,134,754	28,777				16,517	45,294	1,089,460	3.6%	4.0	96.0
諸 予 備 費	430,854							430,854	1.4%	—	100.0
合 計	58,370,123	18,290,811	640,198	1,307,774	2,696,000	5,330,380	28,265,163	30,104,960	100.0%	48.4	51.6

8 昭和46年度最終予算款別節別分析表

(単位 千円)

区 分	1 款 議会費	2 款 総務費	3 款 民生費	4 款 衛生費	5 款 労働費	6 款 農林水産業費	7 款 商工費	8 款 土木費	9 款 警察費	10 款 教育費	11 款 災害復旧費	12 款 公債費	13 款 諸支出金	14 款 予備費	合 計
1 報 酬	78,918	26,109	24,502	12,104	9,112	41,420	677	8,683	2,466	65,997					269,988
2 給 料	28,009	591,199	474,309	336,191	96,114	1,101,024	90,888	634,392	1,035,807	6,585,972	9,710				10,983,615
3 職 員 手 当	44,092	724,551	269,465	182,111	52,588	614,514	47,343	368,272	871,873	4,103,360	5,839				7,284,008
4 共 済 費	3,815	77,313	61,558	42,941	14,965	144,400	11,850	84,744	136,430	910,766	1,351				1,490,133
5 災 害 補 償 費	1	1							663	101					766
6 恩 給 及 び 退 職 年 金		55,027							38,571	379,008					472,606
7 賃 金	482	10,479	3,130	1,562	57,715	89,253	1,333	103,037	2,856	8,865	1,628				280,340
8 報 償 費	150	10,934	6,386	12,535	23,130	28,958	3,167	4,671	20,864	20,580					131,375
9 旅 費	35,729	99,348	36,154	35,719	10,895	188,743	20,537	117,503	49,540	154,831	5,308	998			755,305
10 交 際 費	3,500	10,360			120				885	595					15,460
11 需 用 費	9,444	130,707	139,797	45,078	10,758	228,140	21,179	226,365	107,883	106,073	10,484	1,020			1,036,928
12 役 務 費	1,995	69,827	23,251	6,784	2,780	38,222	6,081	36,465	39,313	23,591	1,811	230			250,350
13 委 託 料		127,943	401,018	40,642	6,813	232,614	27,355	317,229	13,136	71,902	246				1,238,898
14 使用料及び賃借料	1,174	63,318	3,867	1,285	1,042	12,908	2,063	32,883	53,237	26,151	778	70			198,776
15 工 事 請 負 費		54,884	246,569	2,370	1,500	3,292,385	31,889	9,028,240	239,097	1,227,582	575,331				14,699,847
16 原 材 料 費			1,284		9,367	27,612	956	111,686							150,905
17 公 有 財 産 購 入 費		416,378	130,289			78,090	45,704	1,434,774	86,045	490,443	1,018				2,682,741
18 備 品 購 入 費	2,885	12,394	33,506	21,072	8,835	119,085	4,674	115,635	23,262	125,823	2,395				469,566
19 負担金、補助及び交付金	1,457	318,372	600,920	274,940	29,032	3,191,464	140,526	1,244,278	13,915	157,580	68,515		351,951		6,392,950
20 扶 助 費			919,102	575,759	60					5,447					1,500,368
21 貸 付 金		124,832	159,463	492,935	83,650	291,664	3,439,045	245,038		53,388			63,247		4,953,262
22 補償、補填及び賠償金		19,320	55	4		66,850	6	1,030,011	6,151	4,500	446				1,127,343
23 償還金、利子及び割引料		55,248	4,060			83,021		17,889				1,132,436			1,292,654
24 投資及び出資金		120	4,640	107,385		13,725	38,375	100		120			15,656		180,121
25 積 立 金		11,000	3,233												14,233
26 寄 附 金			530		127										657
27 公 課 費								23	410	173					606
28 繰 出 金			18,380			92,799	295,810			39,333					446,322
予 備 費														50,000	50,000
計	211,651	3,009,664	3,565,468	2,191,417	418,603	9,976,891	4,229,458	15,161,918	2,742,404	14,562,181	684,860	1,134,754	430,854	50,000	58,370,123

9 昭和46年度最終予算性質別分析表(一般会計)

(単位:千円)

区分	昭和46年度				昭和45年度				比較増減(A)-(B)			
	予算額	構成比%	国庫支出金	算用材料使用手数	予算額	構成比%	一般財源	予算額	一般財源			
一 消費的経費	29,335,039	50.2	5,655,772	555,858	38,311	13,000	4,879,972	18,192,126	24,607,723	52,715,740	4,727,316	2,442,748
1 人件費	19,447,229	33.8	4,546,694	415,765	2,088	17,817	14,464,865	16,689,235	16,689,235	35,812,364	2,757,994	2,099,975
(1) 議員委員等報酬手当	293,771		27,635	4,016		837	261,283	257,285	257,285	227,646	36,486	33,637
(2) 特別職の給与	17,043				1,290	11,911	7,544,956	9,096,060	16,442	16,442	601	601
(3) 基本手当	10,545,015		2,629,301	357,557			1,042,717	1,109,643	1,109,643	887,212	248,992	155,505
(4) 退職手当	1,358,635		315,918		613	4,403	4,042,127	4,551,424	4,551,424	3,439,686	775,958	602,441
(5) その他の職員手当	5,327,382		1,235,381	44,858			392,026	438,849	438,849	360,966	38,757	31,060
(6) 恩給及び退職料	472,606		80,580		185	666	1,123,640	1,179,477	1,179,477	956,256	210,899	167,384
(7) 職員共済組合負担金	1,390,376		256,551	9,334			4,919	5,937	5,937	4,714	194	205
(8) 災害補償費	5,743		824				36,154	39,118	39,118	39,118	2,460	2,964
(9) その他	36,658		504									
2 物件費	1,885,133	3.2	358,432	112,601	3,294	202,903	1,207,903	1,566,890	1,566,890	1,039,341	318,243	168,562
(1) 旅費	547,223		127,790	24,950	198	10,961	383,324	489,672	489,672	343,100	57,551	40,224
(2) 需用費	550,231		72,780	51,567	267	77,710	347,907	489,004	489,004	318,804	61,227	29,013
(3) 交際費	16,067						16,067	15,330	15,330	15,330	737	737
(4) 役務費	184,214		22,934	6,182	6	21,766	133,326	172,587	172,587	122,073	11,627	11,253
(5) その他	587,398		134,928	29,902	2,823	92,466	327,279	400,297	400,297	239,944	187,101	87,335
3 その他消費的経費	8,002,677	13.7	750,646	27,492	32,929	13,000	4,659,252	2,519,358	6,351,598	2,345,147	1,651,079	174,211
(1) 出資金	179,981		2,655				177,326	111,229	111,229	108,079	68,752	69,247
(2) 貸付金	4,953,262		17,458		12,983	4,498,654	424,167	3,536,555	3,536,555	416,958	1,416,707	7,209
(3) 補助交付金	2,130,213		687,065	1,425	4,760	94,951	1,342,012	1,774,568	1,774,568	1,106,847	355,645	235,165
(4) 市町村	893,757		228,057	925	1,900	500	662,375	577,698	577,698	476,713	316,059	185,662

59	(ロ) その他	1,236,456	459,008	500	2,860	13,000	94,451	679,637	1,196,870	630,134	39,586	49,503
	(4) 寄附負担金	420,993	4,288	3,802	15,186	13,000	45,662	339,055	289,872	224,827	131,121	114,228
	(イ) 市の町村	5,616	1,371	3,752	3,752			493	4,454	4,152	1,162△	3,659
	(ロ) その他	415,377	2,917	50	15,186	13,000	45,662	338,562	285,418	220,675	129,959	117,887
	(5) その他	318,228	39,180	22,265	15,186		19,985	236,798	639,374	488,436△	321,146△	251,638
二	維持補助	571,845	1,033	37,470	1,000		12,895	519,447	541,604	471,783	30,241	47,664
三	扶	1,953,328	3.3 1,427,461	-16,751	9,717		29,215	470,184	1,632,367	385,655	320,961	84,529
四	繰	448,165	0.8 15,787				2,343	430,035	758,032	744,006△	309,867△	313,971
五	公債	1,132,436	1.9 28,777				16,517	1,087,142	1,134,712	2.4 1,089,836△	2,276△	1,694
六	投資的経費	24,879,310	42.7 11,161,981	30,119	1,258,746	2,683,000	389,438	9,356,026	17,950,497	38.5 7,570,232	6,928,813	1,785,794
1	普通建設事業費	24,091,527	41.3 10,653,043	29,784	1,258,746	2,498,600	388,451	9,262,903	17,466,848	37.5 7,488,042	6,624,679	1,774,861
(1)	補助事業費	17,538,964	10,620,282		1,121,027	1,152,917	1,395	4,643,343	12,440,651	4,063,887	5,098,313	579,456
(2)	単独事業費	5,475,610		28,863	137,719	1,180,933	263,351	3,864,694	4,162,287	2,685,355	1,313,323	1,179,339
(3)	国直轄事業負担金	919,566				164,700		754,866	753,800	738,800	165,766	16,066
(4)	受託事業費	157,387	32,761	921			123,705		110,110		47,277	
2	災害復旧事業費	687,115	466,354	335		184,400		36,026	385,054	27,185	302,061	8,841
(1)	補助事業費	670,710	466,354			184,400		19,956	349,762	11,916	320,948	8,040
(2)	単独事業費	9,475				184,400		9,475	5,106	5,106	4,369	4,369
(3)	国直轄事業負担金	6,595						6,595	30,163	10,163△	23,568△	3,568
(4)	受託事業費	335		335					23		312	
3	失業対策事業費	100,668	42,584				987	57,097	98,595	55,005	2,073	2,092
(1)	補助事業費	100,668	42,584				987	57,097	98,275	54,685	2,393	2,412
(2)	単独事業費								320	320△	320△	320
七	子出合計	50,000	0.1					50,000	50,000	50,000		
歳		58,370,123	18,290,811	640,198	1,307,774	2,696,000	5,330,380	30,104,960	46,674,935	26,050,800	11,695,188	4,045,070

鳥取県告示第三百九十三号

地方公営企業法（昭和二十七年法律第二百九十二号）
 第四十条の二第一項の規定に基づき、昭和四十六年度
 後期における鳥取県営企業の業務状況を次のとおり公
 表する。

昭和四十七年五月三十一日

鳥取県知事 石 破 二 朗

目 次

1 ま え が き	52
2 事 業 の 概 要	52
3 経 理 の 状 況	52
4 固定資産、企業債及び一時借入金の現在高	52
5 む す び	53

1 ま え が き

この業務状況報告書は、県営企業の昭和46年度後期(昭和46年10月～昭和47年3月)における業務状況について公表するものであります。

2 事業の概要

(1) 電気事業の概要

発電所の運営状況

発電所の運営にあつては、常に発電施設の維持管理に万全を期するとともに、発電所において管理するダムの機能を最大限に発揮させるなど、設備の効率的運用につとめ、発電所の供給目標電力量の達成に努力したものの、今期は近年にない雪不足のため供給目標電力量の98.9%にとどまり、昭和46年度総合で102.7%の実績となりました。各発電所の発電実績は、別表1のとおりであります。

(2) 工業用水道事業の概要

この事業は、日野郡日南町生山地区に築造された昔沢ダムに水源を求め、米子市八幡地区において取水し、境港市、米子市及び日吉津村一円の工業団地に一日16万トンの工業用水を供給しようとするものであります。

今期は、取水井増設工事及び新規に給水を始めるための配水管工事を実施しました。

給水量は、今期2社に給水を開始したこと及び既に給水をしている会社において使用量が増加したことにより、年度末の総給水量は日量42,110トンになりました。

(3) 埋立事業の概要

この事業は、境港外港1万トン岸壁の背後に154ヘクタール(約46

万6千坪)の工業用地及び埠頭用地を造成するものであります。今期は、前期に引き続き、区画道路工事を行ない、予定した地区内の整備工事を終了しました。

3 経理の状況

(1) 電気事業

本年度の電力料金収入は、5発電所を合わせて目標に対し101%となり、一方経費の節減に努めた結果、純利益は、34,706千余円となりました。

本年度の決算は、別表2から別表4までのとおりであります。

(2) 工業用水道事業

本年度は、48,403千余円の給水料金を収納しました。また建設費の財源として企業債38,000千円、国庫補助金14,000千円を収納し、予定した建設工事を完了しました。

なお、経営の健全化を図るため、一般会計から補助金55,895千円、出資金15,656千円の財政援助をうけるとともに、借入済の企業債(公営企業金融公庫債)のうち昭和42年度までに借り入れたものを対象に471,000千円の借換を行ない、その質の改善を図りました。

本年度の決算は、別表5から別表7までのとおりであります。

(3) 埋立事業

本年度は、企業債220,000千円、土地売却代金325,180千余円を収納しました。

本年度の決算は、別表8から別表9までのとおりであります。

4 固定資産、企業債および一時借入金金の現在高

本年度新たに取得または除却により増減のあつた固定資産の内訳は、

電気事業及び工業用水道事業については、別表10のとおりであります。一時借入金は、各事業とも借入残高はありません。企業債の明細は、別表11のとおりであります。

5 　　む　　す　　び

昭和46年度後期の事業概要は上記のとおりであります。電気事業につきましては、目標額を達成し順調に運営を続けております。

工業用水道事業は、徐々に給水量が増加しており、将来の需要は対応するため建設を進めております。

また埋立事業におきましても、地区内の整備を実施して企業の進出に支障のないようにいたしております。

県としては、今後さらに県営企業の経済性を発揮するとともに、本県産業の発展に寄与したいと考えておりますので、県民各位におかれましては、このうえともご協力ご支援をお願いします。

別表 1

昭和46年度各発電所発電実績表

(1) 幡郷発電所

	10月	11月	12月	1月	2月	3月	下半期計	年度計
目標供給電力量(MWH)	1,524	1,471	1,532	1,535	1,396	1,533	8,991	17,256
実績 " (MWH)	1,731	1,624	1,751	1,792	1,650	1,779	10,327	19,249
同上目標対比(%)	113.6	110.4	114.3	116.7	118.2	116.0	114.9	111.5

(2) 小鹿第一発電所

	10月	11月	12月	1月	2月	3月	下半期計	年度計
目標供給電力量(MWH)	1,470	1,441	1,527	1,340	1,456	2,154	9,388	17,539
実績 " (MWH)	693	1,082	1,027	2,553	1,767	2,000	9,122	18,261
同上目標対比(%)	47.1	75.1	67.3	190.5	121.4	92.9	97.2	104.1

(3) 小鹿第二発電所

	10月	11月	12月	1月	2月	3月	下半期計	年度計
目標供給電力量(MWH)	2,197	2,097	2,396	2,147	2,259	3,225	14,321	25,901
実績 " (MWH)	1,160	1,574	1,456	3,731	2,724	3,001	13,646	26,138
同上目標対比(%)	52.8	75.1	60.8	173.8	120.6	93.1	95.3	100.9

(4) 菟米発電所

	10月	11月	12月	1月	2月	3月	下半期計	年度計
目標供給電力量(MWH)	2,445	2,159	2,679	2,557	2,554	4,282	16,676	34,458
実績 " (MWH)	1,410	1,675	2,078	4,099	3,293	4,155	16,710	35,866
同上目標対比(%)	57.7	77.6	77.6	160.3	128.9	97.0	100.2	104.1

(5) 日野川第一発電所

	10月	11月	12月	1月	2月	3月	下半期計	年度計
目標供給電力量(MWH)	614	619	646	720	1,253	1,632	5,484	16,854
実績 " (MWH)	—	54	659	1,006	1,523	1,210	4,452	15,568
同上目標対比(%)	0	8.7	102.0	139.7	121.5	74.1	81.2	92.4

(6) 発電所総合

	10月	11月	12月	1月	2月	3月	下半期計	年度計
目標供給電力量(MWH)	8,250	7,787	8,780	8,299	8,918	12,826	54,860	112,008
実績 " (MWH)	4,994	6,009	6,971	13,181	10,957	12,145	54,257	115,082
同上目標対比(%)	60.5	77.2	79.4	158.8	122.9	94.7	98.9	102.7

別表 2

(1) 収益的收入及び支出

昭和46年度鳥取県管電氣事業決算報告書

収入

区 分	予 算 額				決 算 額	予算額に比べ 決算額の増減	備 考
	当 初 予 算 額	正 補 正 予 算 額	地方公営企業法第24条第3項の規定に係る財源繰入額	地方公営企業法第24条第3項の規定による支当額			
第1款 電氣事業収益	415,446,000	0	0	0	418,630,637	3,184,637	
第1項 営業収益	412,405,000	0	0	0	414,862,908	2,457,908	
第2項 営業外収益	3,041,000	0	0	0	3,767,729	726,729	

支出

区 分	予 算 額				決 算 額	地方公営企業法第26条第2項の規定による繰越額	不 用 額	備 考
	当 初 予 算 額	正 補 正 予 算 額	予備費支出額	流 用 増 減 額				
第1款 電氣事業費	388,445,000	0	0	0	388,924,131	0	4,520,869	
第1項 営業費用	242,589,000	0	0	0	238,288,523	0	4,300,477	
第2項 営業外費用	145,756,000	0	0	0	145,635,608	0	120,392	
第3項 予備費	100,000	0	0	0	100,000	0	100,000	

00553

(2) 資本的収入及び支出

区 分	算 額				地方公営企業法第26条による繰越額に充てる財源	地方公営企業法第26条の規定に係る繰越額に充てる財源	合計	決算額	子算額に比べ決算額の増減	備 考
	当 初 予 算 額	補 正 予 算 額	小 計	増 減 額						
第1款 資本的収入	31,000	0	31,000	0	0	31,000	30,000	△ 1,000		
第1項 固定資産売却代金	1,000	0	1,000	0	0	1,000	0	△ 1,000		
第2項 投資償還金	30,000	0	30,000	0	0	30,000	30,000	0		

支 出

区 分	算 額				地方公営企業法第26条による繰越額	合計	決算額	翌年度繰越額	不用額	備 考
	当 初 予 算 額	補 正 予 算 額	小 計	増 減 額						
第1款 資本的支出	118,536,000	0	118,536,000	0	0	118,493,122	0	42,878		
第1項 建設改良費	2,370,000	0	2,370,000	0	0	2,327,500	0	42,500		
第2項 企業償還金	116,166,000	0	116,166,000	0	0	116,165,622	0	378		

資本的収入額が資本的支出額に不足する額118,463,122円は、当年度分損益勘定留保資金79,852,842円、過年度分損益勘定留保資金16,610,280円及び減積立金22,000,000円で補てんした。

別表 3

昭和46年度鳥取県営電気事業損益計算書

(昭和46年4月1日から昭和47年3月31日まで)

(単位 円)

区 分	金		額
1 営 業 収 益			
(1) 電 力 料	414,426,244		
(2) 営 業 雑 収 益	436,664	414,862,908	
2 営 業 費 用			
(1) 水 力 発 電 費	193,256,236		
(2) 送 電 費	1,478,934		
(3) 一 般 管 理 費	43,553,353	238,288,523	
営 業 利 益			176,574,385
3 営 業 外 収 益			
(1) 受 取 利 息	3,523,052		
(2) 雑 収 益	244,677	3,767,729	
当 年 度 総 利 益			180,342,114
4 営 業 外 費 用			
(1) 支 払 利 息	145,463,312		
(2) 雑 損 失	172,296	145,635,608	
当 年 度 純 利 益			34,706,506

別表 4

昭和46年度鳥取県営電気事業貸借対照表

(昭和47年3月31日)

(単位 円)

区 分	金		額
資 産 の 部			
1 固 定 資 産			
(1) 有 形 固 定 資 産			
イ 水 力 発 電 設 備	3,422,204,602		
減 価 償 却 引 当 金	838,378,797		
共 有 者 持 分 額	155,157,081	2,428,668,724	
ロ 送 電 設 備	29,161,329		
減 価 償 却 引 当 金	12,522,765	16,638,564	
ハ 業 務 設 備	16,885,962		
減 価 償 却 引 当 金	3,405,649	13,480,313	
ニ 建 設 準 備 勘 定	3,193,812	3,193,812	
有 形 固 定 資 産 合 計			2,461,981,413
(2) 無 形 固 定 資 産			
イ ダ ム 使 用 権		30,366,722	
ロ 水 利 権		54,900,810	
ハ 電 話 加 入 権		747,037	
ニ 庁 舎 利 用 権		16,220,000	
ホ 水 道 施 設 利 用 権		8,955	
無 形 固 定 資 産 合 計			102,243,524
(3) 投 資 及 び 基 金			
イ 投 資 有 価 証 券		281,840	
ロ 長 期 貸 付 金		1,800,000	
投 資 合 計			2,081,840
固 定 資 産 合 計			2,566,306,777
2 流 動 資 産			
(1) 現 金 預 金			24,840,721
(2) 未 収 金			39,607,072
(3) 貯 蔵 品			2,688,303
(4) そ の 他 流 動 資 産			835,000
流 動 資 産 合 計			67,971,096
資 産 合 計			2,634,277,873
負 債 の 部			
3 固 定 負 債			
(1) 引 当 金			67,724,692
固 定 負 債 合 計			67,724,692

区 分	金		額
4 流 動 負 債			
(1) 未 払 費 用			12,225,828
(2) その他流動負債			1,926,522
流動負債合計			14,152,350
負債合計			81,877,042
資 本 の 部			
5 資 本 金			
(1) 自 己 資 本 金			411,794,391
(2) 借 入 資 本 金			
イ 企 業 債	2,104,783,936	2,104,783,936	
資本金合計			2,516,578,327
6 剰 余 金			
(1) 資 本 剰 余 金			
イ 受 贈 財 産 評 価 額		186,532	
資本剰余金合計			186,532
(2) 利 益 剰 余 金			
イ 当 年 度 未 処 分 利 益 剰 余 金			
繰越利益剰余金年度末残高	929,466		
当 年 度 純 利 益	34,706,506	35,635,972	
利益剰余金合計			35,635,972
剰 余 金 合 計			35,822,504
資 本 合 計			2,552,400,831
負 債 資 本 合 計			2,634,277,873

別表 5

昭和46年度鳥取県営工業用水道事業決算報告書

(1) 収益的収入及び支出

収入

区 分	子 算 額			地方公営企業法第24条第3項の規定に依る当支出額	合 計	決 算 額	子算額に比べ 決算額の増減	備 考		
	当 初 算 額	補 正 算 額	正 算 額							
第1款 工業用水道事業収益	100,275,000	3,143,000	8,143,000	0	103,418,000	105,287,913	1,869,913			
第1項 営業収益	46,329,000	3,030,000	3,030,000	0	47,359,000	48,500,786	1,141,786			
第2項 営業外収益	55,946,000	113,000	113,000	0	56,059,000	56,787,127	728,127			
区 分	当 初 算 額	補 正 算 額	正 算 額	地方公営企業法第24条第3項の規定に依る支出額	小 計	合 計	決 算 額	地方公営企業法第26条第2項の繰越額	不 用 額	備 考
第1款 工業用水道事業費用	164,058,000	△653,000	163,405,000	0	163,405,000	163,405,000	159,629,094	0	3,775,906	
第1項 営業費用	75,984,000	418,000	76,402,000	0	76,402,000	76,402,000	72,746,176	0	3,655,824	
第2項 営業外費用	88,074,000	△1,071,000	87,003,000	0	87,003,000	87,003,000	86,882,918	0	120,082	

収益的収入額が収益的支出額に対し不足する資金額20,397,232円は、一般会計からの長期借入金で運用した。

(2) 資本的収入及び支出
収 入

区 分	子 算 額				小 計	地方公営企業法第26条の規定による繰越額に充てる財源充当額	合計	決算額	子算額に比べ決算額の増減	備 考
	当 初 予 算 額	補 正 予 算 額	流 用 増 減 額	小 計						
第1款 資本的収入	108,610,000	454,062,000	0	562,672,000	0	562,672,000	574,662,000	11,990,000		
第1項 企業債	26,000,000	471,000,000	0	497,000,000	0	497,000,000	509,000,000	12,000,000		
第2項 出資	21,038,000	△5,382,000	0	15,656,000	0	15,656,000	15,656,000	0		
第3項 他会計からの長期借入金	47,562,000	△11,556,000	0	36,006,000	0	36,006,000	36,006,000	0		
第4項 建設助成金	14,000,000	0	0	14,000,000	0	14,000,000	14,000,000	0		
第5項 建設収入	10,000	0	0	10,000	0	10,000	0	△10,000		

支 出

区 分	子 算 額				小 計	地方公営企業法第26条の規定による繰越額	合計	決算額	翌年度繰越額	不用額	備 考
	当 初 予 算 額	補 正 予 算 額	流 用 増 減 額	小 計							
第1款 資本的支出	10901,000	454,062,000	0	563,063,000	0	563,063,000	563,053,725	9,275			
第1項 建設改良費	42,791,000	0	0	42,791,000	0	42,791,000	42,782,206	8,794			
第2項 企業債償還金	66,210,000	454,062,000	0	520,272,000	0	520,272,000	520,271,519	481			

別表 6

昭和46年度鳥取県営工業用水道事業損益計算書

(昭和46年4月1日から昭和47年3月31日まで)

(単位 円)

区 分	金 額	
1. 営 業 収 益		
(1) 給 水 収 益	48,403,906	
(2) そ の 他 営 業 収 益	96,880	48,500,786
2. 営 業 費 用		
(1) 業 務 費	26,130,978	
(2) 総 係 費	12,671,249	
(3) 減 価 償 却 費	33,943,949	72,746,176
営 業 損 失		24,245,390
3. 営 業 外 収 益		
(1) 他 会 計 補 助 金	55,895,000	
(2) 受 取 利 息	174,007	
(3) 雑 収 益	718,120	56,787,127
当 年 度 総 利 益		32,541,737
4. 営 業 外 費 用		
支 払 利 息	86,882,918	86,882,918
当 年 度 純 損 失		54,341,181

別表7

昭和46年度鳥取県営工業用水道事業貸借対照表

(昭和47年3月31日)

(単位 円)

区 分	金		額	
資 産 の 部				
1 固 定 資 産				
(1) 有 形 固 定 資 産				
イ 土 地	59,555,704	59,555,704		
ロ 建 物	73,172,685			
減価償却引当金	4,165,368	69,007,317		
ハ 構 築 物	1,480,820,909			
減価償却引当金	86,479,119	1,394,341,790		
ニ 機 械 及 び 装 置	92,253,645			
減価償却引当金	10,291,445	81,962,200		
ホ 工 具 器 具 及 び 備 品	55,000			
減価償却引当金	29,700	25,300		
ヘ 建 設 仮 勘 定	2,428,840	2,428,840		
有形固定資産合計			1,607,321,151	
(2) 無 形 固 定 資 産				
イ ダ ム 使 用 権		230,678,718		
ロ 水 利 権		72,638,274		
ハ 電 話 加 入 権		10,300		
無形固定資産合計			303,327,292	
(3) 投 資				
イ 投 資 有 価 証 券		126,160		
投資合計			126,160	
固定資産合計				1,910,774,603
2 流 動 資 産				
(1) 現 金 預 金			6,253,942	
(2) 未 収 金			5,992,086	
(3) 貯 蔵 品			16,420	
(4) その他流動資産			403,000	
流動資産合計				12,665,448
資 産 合 計				1,923,440,051
負 債 の 部				
3 固 定 負 債				
(1) 他 会 計 借 入 金			146,358,116	
固定負債合計				146,358,116
4 流 動 負 債				

区 分	金		額
(1) 未 払 金			9,424,281
(2) 未 払 費 用			1,407,864
(3) その他流動負債			805,098
流動負債合計			11,637,243
負債合計			157,995,359
資 本 の 部			
5 資 本 金			
(1) 自 己 資 本 金			49,264,000
(2) 借 入 資 本 金			
イ 企 業 債	1,250,944,833		
ロ 他 会 計 借 入 金	155,698,589	1,406,643,422	
資本金合計			1,455,907,422
6 剰 余 金			
(1) 資 本 剰 余 金			
イ 国 庫 補 助 金	578,381,232		
資本剰余金合計			578,381,232
(2) 欠 損 金			
イ 当 年 度 未 処 理 欠 損 金			
繰越欠損金年度末残高	214,502,781		
当 年 度 純 損 失	54,341,181	268,843,962	
欠損金合計			268,843,962
剰余金合計			809,537,270
資 本 合 計			1,765,444,692
負 債 資 本 合 計			1,923,440,051

別表 8

昭和 46 年度 鳥 取 県 管 理 立 事 業 決 算 報 告 書

(1) 資本的収入及び支出

収 入

区 分	子 算 額				地方公営企業法第26条の規定に保つておける財源充当額		継続費通次繰越額に保つておける財源充当額		合 計	決 算 額	予算額に比べ 決算額の増減	備 考
	当 初 予 算 額	補 正 予 算 額	流 用 増減額	小 計	地方公営企業法第26条の規定に保つておける財源充当額	継続費通次繰越額に保つておける財源充当額	合 計	決 算 額				
第1款 資本的収入	465,857,000	0	0	465,857,000	0	69,021,480	534,878,480	452,991,442	△81,887,038			
第1項 企業債	165,000,000	0	0	165,000,000	0	55,000,000	220,000,000	126,000,000	△94,000,000			
第2項 他会計からの長期借入金	1,198,000	0	0	1,198,000	0	0	1,198,000	1,197,712	△ 288			
第3項 建設収入	3,396,000	0	0	3,396,000	0	0	3,396,000	612,978	△ 2,783,022			
第4項 土地売却代金	296,263,000	0	0	296,263,000	0	14,021,480	310,284,480	325,180,752	14,896,272			

支 出

区 分	子 算 額				地方公営企業法第26条の規定に保つておける繰越額		継続費通次繰越額		合 計	決 算 額	予算額に比べ 決算額の増減	備 考			
	当 初 予 算 額	補 正 予 算 額	流 用 増減額	小 計	地方公営企業法第26条の規定に保つておける繰越額	継続費通次繰越額	合 計	決 算 額							
第1款 資本的支出	465,857,000	0	0	465,857,000	0	69,021,480	534,878,480	469,860,174	0	0	0	0	0	0	0
第1項 建設改良費	247,707,000	0	0	247,707,000	0	69,021,480	316,728,480	251,710,184	0	0	0	0	0	0	0
第2項 企業債償還金	218,150,000	0	0	218,150,000	0	0	218,150,000	218,149,990	0	0	0	0	0	0	10

資本的収入額が資本的支出額に不足する額16,868,732は、過年度土地売却代金で補てんした。

別表 9

昭和46年度鳥取県営埋立事業貸借対照表

(昭和47年3月31日)

(単位 円)

区 分	金 額	
資 産 の 部		
1 土 地 造 成		
(1) 完 成 土 地		
境港外港地区土地	787,581,690	
土 地 造 成 合 計		787,581,690
2 流 動 資 産		
(1) 現 金 預 金	68,398,268	
(2) 未 収 金	623,003,587	
(3) 貯 蔵 品	3,460	
(4) そ の 他 流 動 資 産	3,262,000	
流 動 資 産 合 計		694,667,315
資 産 合 計		1,482,249,005
負 債 の 部		
3 流 動 負 債		
(1) 未 払 金	62,922,805	
(2) そ の 他 流 動 負 債	3,428,651	
流 動 負 債 合 計		66,351,456
負 債 合 計		66,351,456
資 本 の 部		
4 資 本 金		
(1) 自 己 資 本 金	49,695,648	
(2) 借 入 資 本 金		
イ 企 業 債	750,669,310	
ロ 他 会 計 借 入 金	615,532,591	
借 入 資 本 金 合 計	1,366,201,901	
資 本 金 合 計		1,415,897,549
資 本 合 計		1,415,897,549
負 債 資 本 合 計		1,482,249,005

別表10 電気事業 固定資産 明細書
(1) 電気事業 固定資産

資産の種類	年度の現在高	当年度増加額	当年度減少額	年度の末現在高	減価償却引当金		年度の末償却未済高	備考
					当年増加額	当年減少額		
幡網水力発電設備	271,019,697	0	197,564	270,822,133	7,109,007	186,343	118,599,213	
土地	205,267	0	0	205,267	—	—	205,267	
建物	11,424,117	0	0	11,424,117	270,499	0	6,588,639	
水路	156,740,802	0	0	156,740,802	2,539,201	0	94,156,172	
機械装置	95,754,681	0	0	95,754,681	3,964,244	0	14,960,163	
諸装置	3,689,819	0	0	3,689,819	152,759	0	2,057,270	
備品	3,205,011	0	197,564	3,007,447	182,304	186,343	631,702	
小水力発電設備	1,205,415,276	3,775,000	3,066,870	1,206,133,406	27,241,625	97,679	841,779,629	
土地	12,024,909	0	0	12,024,909	—	—	12,024,909	
建物	74,673,830	3,080,000	3,066,870	74,636,960	1,808,964	97,679	55,804,480	
水路	558,227,374	0	0	558,227,374	9,043,284	0	424,510,626	
貯水池	166,149,612	447,500	0	166,597,112	2,697,665	0	133,324,889	
機械装置	225,191,294	0	0	225,191,294	9,322,919	0	106,288,999	
諸装置	22,637,008	0	0	22,637,008	937,172	0	11,261,367	
備品	3,264,073	297,500	0	3,561,573	335,057	0	994,661	
総係費	143,247,176	0	0	143,247,176	3,096,564	0	97,569,698	
春米水力発電設備	1,178,622,223	1,442,500	123,500	1,179,941,223	24,185,687	117,325	916,165,073	
土地	7,843,837	0	0	7,843,837	—	—	7,843,837	
建物	50,210,513	0	0	50,210,513	1,124,573	0	38,932,577	
貯水池	309,058,683	0	0	309,058,683	5,006,750	0	256,850,433	

資 産 の 種 類	年 度 当 初 高	当 年 加 増	当 年 減 少	年 度 末 高	減 価 引 当 金		年 度 末 備 考
					当 年 度 増 加 額	当 年 度 減 少 額	
水 路	510,013,626	0	0	510,013,626	8,262,221	0	414,017,515
機 械 装 置	154,377,155	0	0	154,377,155	6,391,214	0	84,700,178
諸 備 品	4,270,252	0	0	4,270,252	176,788	0	2,386,429
一 備	2,013,406	1,442,500	123,500	3,332,406	378,322	117,325	1,669,672
總 係	140,834,751	0	0	140,834,751	2,845,819	0	109,314,432
日野川水力発電設備	610,301,369	0	140,610	610,160,759	13,941,901	139,580	552,124,809
土 地	1,184,227	0	0	1,184,227	—	—	1,184,227
建 物	55,167,929	0	0	55,167,929	1,142,885	0	50,410,148
水 路	406,818,022	0	0	406,818,022	6,590,452	0	379,268,746
機 械 装 置	143,728,111	0	0	143,728,111	5,950,344	0	119,051,559
諸 備 品	2,285,948	0	0	2,285,948	94,638	0	1,899,510
備 品	1,117,132	0	140,610	976,522	163,582	139,580	310,619
水力発電設備計	3,265,358,565	5,217,500	3,528,544	3,267,047,521	72,478,220	534,927	2,428,668,724
幡郷送電設備	902,843	0	0	902,843	90,194	0	71,315
機 械 装 置	902,843	0	0	902,843	90,194	0	71,315
小 鹿 送 電 設 備	25,137,369	0	0	25,137,369	972,598	0	15,024,463
機 械 装 置	20,597,071	0	0	20,597,071	519,046	0	13,690,965
機 械 装 置	4,540,298	0	0	4,540,298	453,552	0	1,333,498
春米送電設備	947,750	0	0	947,750	94,680	0	255,988
機 械 装 置	947,750	0	0	947,750	94,680	0	255,988
日野川送電設備	2,173,367	0	0	2,173,367	217,119	0	1,286,798
機 械 装 置	2,173,367	0	0	2,173,367	217,119	0	1,286,798
送 電 設 備 計	29,161,329	0	0	29,161,329	1,374,591	0	16,638,564

株式會社

(四) 無形固定資産

業務設備	土地	建物	備品	係	固定資産	仮勘定	建設準備勘定	合計
業務設備	16,885,962	3,151,019	10,664,003	2,248,705	822,235	3,193,812	3,193,812	3,314,599,668
土	0	0	0	0	0	0	0	5,217,500
建	0	0	0	0	0	0	0	3,528,544
備	0	0	0	0	0	0	0	3,316,288,624
總	0	0	0	0	0	0	0	74,068,933
係	0	0	0	0	0	0	0	534,927
固定資産	16,885,962	3,151,019	10,664,003	2,248,705	822,235	3,193,812	3,193,812	854,307,211
仮勘定	0	0	0	0	0	0	0	2,461,981,413
建設準備勘定	0	0	0	0	0	0	0	
合計	16,885,962	3,151,019	10,664,003	2,248,705	822,235	3,193,812	3,193,812	

資産の種類	年度当初現在高	当年度増加額	当年度減少額	当年度減価却高	年度末現在高	備考
權郷水力発電設備	26,297	0	0	0	26,297	
無形固定資産	26,297	0	0	0	26,297	
電話加入権	26,297	0	0	0	26,297	
小鹿水力発電設備	6,355,222	0	0	896,503	5,458,719	
無形固定資産	6,355,222	0	0	896,503	5,458,719	
水利	6,345,607	0	0	895,843	5,449,764	
水道施設利用権	9,615	0	0	660	8,955	
春米水力発電設備	9,904,512	0	0	993,987	8,910,525	
無形固定資産	9,904,512	0	0	993,987	8,910,525	
水利	9,857,612	0	0	993,987	8,863,625	
電話加入権	46,900	0	0	0	46,900	
日野川水力発電設備	74,152,550	0	0	3,176,367	70,976,183	
無形固定資産	74,152,550	0	0	3,176,367	70,976,183	

00567

資産の種類	年度当初現在高	当年度増加額	当年度減少額	当年度減価償却高	年度末現在高	備考
ダム使用権	30,993,095		0	626,373	30,366,722	
水利権	43,137,415		0	2,549,994	40,587,421	
電話加入権	22,040		0	—	22,040	
業務用設備	17,331,800		0	460,000	16,871,800	
無形固定資産	17,331,800		0	460,000	16,871,800	
庁舎利用権	16,680,000		0	460,000	16,220,000	
電話加入権	651,800		0	—	651,800	
計	107,770,381		0	5,526,857	102,243,524	

(2) 工業用水道事業

(イ) 有形固定資産

資産の種類	年度当初現在高	当年度増加額	当年度減少額	年度末現在高	減価償却		当金計	年度末償却未済高	備考
					円	円			
土地	59,555,704	0	0	59,555,704	—	—	—	59,555,704	
建築物	73,172,685	0	0	73,172,685	1,092,560	0	4,165,368	69,007,317	
構築物	1,440,772,917	40,047,992	0	1,480,820,909	22,998,274	0	86,479,119	1,394,341,790	
機械及び装置	89,538,431	2,715,214	0	92,253,645	3,574,436	0	10,291,445	81,962,200	
工具器具及び備品	55,000	0	0	55,000	9,900	0	29,700	25,300	
建設仮勘定	2,409,840	42,782,206	42,763,206	2,428,840	—	—	—	2,428,840	
計	1,665,504,577	85,545,412	42,763,206	1,708,286,783	27,675,170	0	100,965,632	1,607,321,151	

(四) 無形固定資産

資産の種類	年度当初現在高	当年度増加額	当年度減少額	当年度減価償却高	年度末現在高	備考
タ 人 使 用 権 水 利 権 電 話 加 入 権	233,955,994 75,629,777 10,300	0 0 0	0 0 0	3,277,276 2,991,503 —	230,678,718 72,638,274 10,300	
計	309,586,071	0	0	6,268,779	303,327,292	

別表11

企業債明細書

(昭和47年3月31日現在)

(1) 電氣事業

種 類	発行年月日	発行総額 円	償 還 高		未償還残高 円	発行価額 円	利 率	償還終期	備 考
			当年度償還高 円	償還高累計 円					
昭和26年度 政府債	27.3.24	70,000,000	6,000,000	70,000,000	0	70,000,000	0.065	昭和47.2.1	資金運用部
27年度 "	28.3.20	150,000,000	8,200,000	96,600,000	53,400,000	150,000,000	"	53.3.1	"
29年度 "	30.5.20	10,000,000	514,000	5,528,000	4,472,000	10,000,000	"	54.11.1	"
30年度 "	31.5.22	150,000,000	7,200,000	67,200,000	82,800,000	150,000,000	"	56.3.1	"
" 公 募 債	31.5.31	30,000,000	0	30,000,000	0	29,850,000	0.075	38.5.31	嶺山陰合同銀行 (借換債)
31年度 政府債	32.5.20	290,000,000	8,163,703	77,944,692	212,055,308	290,000,000	0.065	62.3.31	簡保積立金
" "	32.5.29	20,000,000	556,403	5,539,602	14,460,398	20,000,000	"	62.3.1	資金運用部
" "	32.5.29	70,000,000	1,969,787	18,806,971	51,193,029	70,000,000	"	62.3.1	"
" 公 募 債	32.5.31	70,000,000	0	70,000,000	0	69,650,000	0.075	39.5.31	嶺山陰合同銀行 (借換債)
" "	32.5.31	30,000,000	0	30,000,000	0	29,850,000	"	39.5.31	"
32年度 公 募 債	33.3.20	70,000,000	5,384,614	64,615,386	5,384,632	70,000,000	0.076	49.3.20	公営企業金融公庫
" 政府債	33.5.30	250,000,000	6,524,071	62,289,985	187,710,015	250,000,000	0.065	63.2.1	資金運用部
" "	"	140,000,000	3,696,896	33,687,374	106,312,626	140,000,000	"	63.3.31	簡保積立金
33年度 "	34.5.20	80,000,000	2,005,417	16,351,022	63,648,978	80,000,000	0.065	64.2.1	資金運用部
34年度 公 募 債	35.3.20	190,000,000	14,615,384	146,153,848	43,846,152	190,000,000	0.076	50.3.20	公営企業金融公庫
" 政府債	35.5.31	480,000,000	11,152,944	90,934,848	389,065,152	480,000,000	0.065	65.3.31	簡保積立金
" 公 募 債	35.8.30	60,000,000	4,615,384	46,153,848	13,846,152	60,000,000	0.076	50.3.20	公営企業金融公庫
35年度 "	36.3.20	100,000,000	7,692,306	69,230,776	30,769,224	100,000,000	"	51.3.20	"
" 政府債	36.5.29	275,000,000	5,923,400	48,296,025	226,703,975	275,000,000	0.065	66.2.1	資金運用部

本	38年度	38.5.31	15,600,000	0	15,600,000	0	15,600,000	0.070	44.11.30	樹山陸合同銀行 (借換債)
	39年度	39.5.31	36,400,000	0	36,400,000	0	36,400,000	"	45.11.30	"
	"	"	15,600,000	0	15,600,000	0	15,600,000	"	"	"
	"	"	20,000,000	346,135	1,261,085	18,738,915	20,000,000	0.065	70.2.1	資金運用部 (")
	40年度	41.3.20	10,000,000	625,000	2,500,000	7,500,000	10,000,000	0.073	59.3.20	公営企業金融公庫
	"	"	20,000,000	1,250,000	5,000,000	15,000,000	20,000,000	"	"	"
	41年度	41.5.31	40,000,000	640,787	2,334,606	37,665,394	40,000,000	0.065	71.2.1	資金運用部
	"	"	36,000,000	2,250,000	6,750,000	29,250,000	36,000,000	0.073	60.3.20	公営企業金融公庫
	42年度	42.3.24	59,000,000	3,687,500	11,062,500	47,937,500	59,000,000	"	"	"
	"	"	145,000,000	2,152,227	7,841,297	137,158,703	145,000,000	0.065	72.3.1	資金運用部
	42年度	43.3.20	113,000,000	7,062,500	14,125,000	98,875,000	113,000,000	0.073	61.3.20	公営企業金融公庫
	"	"	18,000,000	812,500	6,625,000	11,375,000	18,000,000	"	"	"
	"	"	227,000,000	3,124,664	11,384,217	215,615,783	227,000,000	0.065	73.3.1	資金運用部
計			3,290,600,000	116,165,622	1,185,816,064	2,104,783,936	3,289,950,000			

(2) 工業用水道事業

種	類	発行年月日	発行総額	償還高		未償還残高	発行価額	利率	償還終期	備考
				当年度償還高	償還高累計					
昭和38年度	政府債券	昭和39.12.25	20,000,000	578,762	1,630,924	18,369,076	20,000,000	0.065	昭和64.2.1	資金運用部 (株)山陰合同銀行
"	"	"	10,000,000	0	10,000,000	0	10,000,000	0.070	45.11.30	資金運用部 山陰合同銀行
39年度	政府債券	40.3.30	25,000,000	18,750,000	25,000,000	0	25,000,000	0.073	47.3.20	公営企業金融公庫 (借換債)
"	"	"	20,000,000	15,625,000	20,000,000	0	20,000,000	"	"	"
"	"	"	10,000,000	7,812,500	10,000,000	0	10,000,000	"	"	"
"	政府債券	40.12.25	50,000,000	1,357,251	2,630,403	47,369,597	50,000,000	0.065	65.2.1	資金運用部 (株)山陰合同銀行
"	公債券	40.12.27	40,000,000	8,000,000	36,000,000	4,000,000	40,000,000	0.074	47.9.30	資金運用部 (株)山陰合同銀行
"	"	"	10,000,000	1,666,666	10,000,000	0	10,000,000	0.073	47.3.31	日本「ソルゾ」工業株 資金運用部
40年度	政府債券	41.3.30	30,000,000	24,375,000	30,000,000	0	30,000,000	"	47.3.20	公営企業金融公庫 (借換債)
"	"	"	70,000,000	1,782,413	1,782,413	68,217,587	70,000,000	0.065	66.2.1	資金運用部 (株)山陰合同銀行
"	公債券	41.4.26	30,000,000	24,375,000	30,000,000	0	30,000,000	0.073	47.3.20	公営企業金融公庫 (借換債)
"	"	"	45,500,000	9,100,000	31,850,000	13,650,000	45,500,000	0.074	48.5.31	(株)山陰合同銀行
41年度	政府債券	41.5.31	80,000,000	70,000,000	80,000,000	0	80,000,000	0.073	47.3.20	公営企業金融公庫 (借換債)
"	"	"	15,000,000	13,125,000	15,000,000	0	15,000,000	"	"	"
"	政府債券	42.3.27	105,000,000	2,449,447	2,449,447	102,550,553	105,000,000	0.065	67.3.1	資金運用部 (株)山陰合同銀行
"	公債券	42.3.31	50,000,000	0	0	50,000,000	50,000,000	0.0735	57.3.31	(株)山陰合同銀行
"	"	"	10,000,000	2,000,000	8,000,000	2,000,000	10,000,000	0.073	48.3.31	日本「ソルゾ」工業株
42年度	政府債券	43.3.20	300,000,000	281,250,000	300,000,000	0	300,000,000	0.073	47.3.20	公営企業金融公庫 (借換債)
"	"	"	35,000,000	32,812,500	35,000,000	0	35,000,000	"	"	"
"	"	"	90,000,000	0	0	90,000,000	90,000,000	"	58.3.31	(株)山陰合同銀行
"	政府債券	43.5.29	225,000,000	4,818,149	4,818,149	220,181,851	225,000,000	0.065	68.3.1	資金運用部

43年度	公 募 債 債	44. 3. 20	30,000,000	0	0	30,000,000	30,000,000	0.073	65. 3. 20	公営企業金融公庫
"	"	44. 3. 28	10,000,000	0	0	10,000,000	10,000,000	"	"	"
"	政 府 債 債	44. 5. 28	20,000,000	393,831	393,831	19,606,169	20,000,000	0.065	69. 3. 1	資金運用部
"	公 募 債 債	44. 5. 30	15,000,000	0	0	15,000,000	15,000,000	0.073	65. 3. 20	公営企業金融公庫
44年度	"	45. 3. 30	6,000,000	0	0	6,000,000	6,000,000	"	66. 3. 20	"
"	政 府 債 債	45. 4. 28	15,000,000	0	0	15,000,000	15,000,000	0.065	70. 3. 1	資金運用部
45年度	公 募 債 債	46. 3. 30	10,000,000	0	0	10,000,000	10,000,000	0.067	67. 3. 20	公営企業金融公庫
"	政 府 債 債	46. 5. 31	20,000,000	0	0	20,000,000	20,000,000	0.065	71. 3. 1	資金運用部
"	公 募 債 債	46. 9. 30	12,000,000	0	0	12,000,000	12,000,000	0.074	61. 3. 31	岡山陸合同銀行
46年度	"	47. 3. 20	471,000,000	0	0	471,000,000	471,000,000	0.070	63. 3. 20	公営企業金融公庫
"	政 府 債 債	47. 3. 30	15,000,000	0	0	15,000,000	15,000,000	0.065	72. 3. 1	資金運用部
"	公 募 債 債	"	11,000,000	0	0	11,000,000	11,000,000	0.067	68. 3. 20	公営企業金融公庫
計			1,905,500,000	520,271,519	654,555,167	1,250,944,833	1,905,500,000			

00573

(3) 埋 立 事 業

種 類	發 行 日	發 行 總 額	償 還 高		未償還殘高	發 行 價 額	利 率	償 還 終 期	備 考
			當年度償還高	償還高累計					
昭和 36 年度 政府 債	37.12.27	50,000,000	7,072,655	50,000,000	0	50,000,000	0.065	47.3.31	簡保積立金
38 年度 公 募 債	39.6.30	50,000,000	6,229,385	36,286,690	13,713,310	50,000,000	"	49.3.31	"
39 年度 公 募 債	40.3.20	80,000,000	16,000,000	80,000,000	0	80,000,000	0.073	47.3.20	公營企業金融公庫
"	40.3.31	190,000,000	0	190,000,000	0	190,000,000	"	46.3.31	東洋建設㈱
40 年度 "	41.3.31	230,500,000	46,100,000	230,500,000	0	230,500,000	"	47.3.31	"
"	"	25,500,000	0	25,500,000	0	25,500,000	0.074	48.3.30	岡山隆合同銀行
"	"	18,000,000	0	18,000,000	0	18,000,000	"	"	"
41 年度 "	42.3.20	130,000,000	26,000,000	78,000,000	52,000,000	130,000,000	0.073	49.3.20	公營企業金融公庫
"	"	173,000,000	34,600,000	138,400,000	34,600,000	173,000,000	"	48.3.31	東洋建設㈱
"	42.3.31	157,000,000	31,400,000	62,800,000	94,200,000	157,000,000	"	50.3.20	公營企業金融公庫
42 年度 "	43.3.20	31,500,000	6,300,000	18,900,000	12,600,000	31,500,000	"	49.3.31	東洋建設㈱
"	"	47,500,000	7,916,000	23,748,000	23,752,000	47,500,000	"	50.3.31	岡山隆合同銀行
"	43.5.31	10,000,000	1,666,000	4,998,000	5,002,000	10,000,000	"	50.3.31	"
"	43.9.21	10,000,000	1,666,000	4,998,000	5,002,000	10,000,000	"	"	"
"	43.12.25	10,000,000	12,000,000	12,000,000	48,000,000	60,000,000	"	51.3.20	公營企業金融公庫
43 年度 "	44.3.28	60,000,000	9,000,000	9,000,000	36,000,000	45,000,000	"	51.3.31	岡山隆合同銀行
"	44.4.21	45,000,000	4,000,000	4,000,000	16,000,000	20,000,000	"	"	"
"	44.7.31	20,000,000	8,200,000	8,200,000	32,800,000	41,000,000	"	"	"
"	44.9.30	41,000,000	0	0	55,000,000	55,000,000	"	52.3.20	公營企業金融公庫
44 年度 "	45.3.30	55,000,000	0	0	26,000,000	26,000,000	"	52.3.31	岡山隆合同銀行
"	"	26,000,000	0	0	70,000,000	70,000,000	"	52.3.31	"
"	45.3.31	70,000,000	0	0	50,000,000	50,000,000	0.076	53.3.20	公營企業金融公庫
"	45.10.31	50,000,000	0	0	50,000,000	50,000,000	"	"	"
45 年度 "	46.3.20	50,000,000	0	0	50,000,000	50,000,000	"	"	"
"	"	50,000,000	0	0	5,000,000	5,000,000	"	"	"
"	46.3.30	5,000,000	0	0	50,000,000	50,000,000	0.074	53.3.31	岡山隆合同銀行
"	"	50,000,000	0	0	71,000,000	71,000,000	0.075	54.3.20	公營企業金融公庫
46 年度 "	47.3.30	71,000,000	0	0	750,669,310	1,746,000,000	"	"	"
計		1,746,000,000	218,149,990	995,330,690	750,669,310	1,746,000,000			

鳥取県告示第三百九十四号

地方公営企業法（昭和二十七年法律第二百九十二号）

第四十条の二第一項の規定に基づき、昭和四十六年度

後期における鳥取県営病院事業の業務状況を次のとお

り公表する。

昭和四十七年五月三十一日

鳥取県知事 石 破 二 朗

目 次

1	ま え が き	78
2	事 業 の 概 要	78
3	経 理 の 状 況	78
4	資産、企業債および一時借入金の現在高	78
5	む す び	78

1 ま え が き

この報告書は、鳥取県宮病院事業の昭和46年度後期(昭和46年10月1日から昭和47年9月31日まで)における業務状況について公表するものであります。

2 事 業 の 概 要

病院の事業につきましては、広く県民のための病院としてその機能を充分發揮するよう、また経営についても常に合理化と健全化に努力し医療の確保と向上に万全を期しております。

当期における利用状況は、別表1のとおりであり、昨年同期と比較しますと、一日平均患者数は外来で104.7パーセント、入院で104.9パーセントといずれも、やや上回っております。

3 経 理 の 状 況

本年度における経理状況は、別表2のとおりで、予算額に対して事業収益で85.1パーセント、事業費用で94.6パーセント執行されております。また経営成績および財政状態は、それぞれ別表3、別表4のとおりであります。

4 資 産、企 業 債 お よ び 一 時 借 入 金 の 現 在 高

資産および企業債の現在高は、別表5、6のとおりであります。一時借入金の現在高は、30,000,000円でこれは中央病院移転新築事業費の資金繰りのため銀行から借用しているものであります。

5 わ す び

昭和46年度後期の業務状況は上記のとおりであります。今後の運営にあたっては、なおいつそう運営の合理化と健全化に努め、県民の医療奉仕

に万全を期したいと考えております。

県民各位におかれましては、このうえともご協力とご支援を賜わりますようお願いする次第であります。

別表 1

(1) 各科別外来患者利用実績

月 別		46.10月	11月	12月	47.1月	2月	3月	合 計	1日平均患者数
科 (病院) 別									
内 科									
中 央		2,305	2,066	2,092	2,048	2,283	2,318	13,112	89.2
厚 生		1,558	1,487	1,538	1,344	1,581	1,736	9,244	62.9
小 児 科									
中 央		1,386	1,318	1,363	1,282	1,464	1,408	8,221	55.9
厚 生		892	776	944	873	893	1,038	5,353	36.4
外 科									
中 央		692	724	689	631	623	669	4,028	27.4
厚 生		1,085	986	966	889	910	1,132	5,968	40.6
胸 部 外 科									
中 央		215	201	252	211	279	270	1,401	9.5
整 形 外 科									
中 央		1,588	1,562	1,263	1,314	1,347	1,344	8,418	57.3
皮 膚 科									
中 央		515	413	553	450	449	554	2,934	20.0
厚 生		146	136	119	135	131	210	877	6.0
泌 尿 器 科									
中 央		247	199	81	159	152	191	1,029	7.0
産 婦 人 科									
中 央		1,092	903	972	948	1,052	1,078	6,045	41.1
厚 生		656	578	618	645	677	810	3,984	27.1
眼 科									
中 央		1,883	1,690	1,575	1,501	1,415	1,759	9,823	66.8
厚 生		103	103	147	133	152	172	810	5.5
耳 鼻 科									
中 央		986	867	875	978	1,130	1,450	6,286	42.8
厚 生		1	3		7			11	0.1
麻 酔 科									
中 央					15	33	39	87	0.6
合 計									
中 央		10,909	9,943	9,688	9,537	10,227	11,080	61,384	417.6
厚 生		4,378	4,069	4,332	4,026	4,344	5,098	26,247	178.6

診療日数

中央 147日

厚生 147日

00577

(第三種郵便物認可)

和昭47年5月31日 水曜日

鳥 取 県 公 報

(号外) 第39号 80

(2) 各科別入院患者利用実績

科(病院)別	月 別							合 計	1日平均患者数
	46.10月	11月	12月	47.1月	2月	3月			
内 科									
中 央	2,734	2,621	2,603	2,618	2,490	2,559	15,625	85.4	
厚 生	1,755	1,712	1,963	2,091	2,139	2,502	12,162	66.5	
小 児 科									
中 央	590	436	398	613	507	639	3,183	17.4	
厚 生	273	361	378	495	368	425	2,300	12.6	
外 科									
中 央	1,158	1,254	1,355	1,124	1,093	1,218	7,202	39.4	
厚 生	1,787	1,619	1,895	1,768	2,126	2,421	11,616	63.5	
胸 部 外 科									
中 央	325	327	392	463	574	737	2,818	15.4	
整 形 外 科									
中 央	1,383	1,362	1,234	1,090	1,085	1,224	7,378	40.3	
皮 膚 科									
中 央	49	21	28	36	59	30	223	1.2	
泌 尿 器 科									
中 央	87	90	81	42	43	82	425	2.3	
産 婦 人 科									
中 央	853	710	934	954	980	892	5,323	29.1	
厚 生	627	683	784	542	674	640	3,950	21.6	
眼 科									
中 央	334	322	321	139	205	300	1,621	8.9	
厚 生	24	30	11				65	0.4	
耳 鼻 科									
中 央	234	135	109	137	246	270	1,131	6.2	
未 熟 児									
中 央	262	263	263	294	374	327	1,783	9.7	
厚 生	73	10	96	115	97	155	546	3.0	
麻 醉 科									
中 央			22	8	12	5	47	0.3	
合 計									
中 央	8,009	7,541	7,740	7,518	7,668	8,283	46,759	255.5	
厚 生	4,539	4,415	5,127	5,011	5,404	6,143	30,639	167.4	

診療日数 中央 183日 厚生 183日

別表 2 病院事業会計予算収入支出対照表
（昭和46年4月1日から昭和47年3月31日まで）

（単位 円）

科 目	区 分	算			収入支出額	同 左 の 内 訳			予算額に比 し 増 減	備 考	
		当初予算額	補正予算額	流用増減額		計	中	央			厚 生
(1) 収益的収入支出											
1 病院事業収益	収益	1,240,494,000	48,000		1,055,157,765	658,203,219	396,954,546	△ 185,384,235			
1 入院収益	収益	1,070,668,000			885,520,235	564,266,554	321,253,681	△ 185,147,765			
1 外来収益	収益	648,235,000			586,173,915	370,641,942	215,531,973	△ 62,061,085			
2 外科収益	収益	396,922,000			275,501,530	181,167,472	94,334,058	△ 121,420,470			
3 その他医療収益	収益	25,511,000			23,844,790	12,457,140	11,387,650	△ 1,666,210			
2 医業外収益	収益	148,353,000	△ 88,000		148,265,000	80,912,199	67,194,910	△ 157,891			
1 受取利息配当	益金	539,000			1,128,555	620,748	507,807	589,555			
2 他会社計息補助	益金	87,956,000			87,956,000	51,908,000	36,048,000	0			
3 負担金交付	益金	46,641,000	△ 88,000		46,553,000	22,610,000	23,943,000	0			
4 患者外給食外収益	益金	11,642,000			11,642,000	4,796,980	6,189,190	△ 655,830			
5 その他医療外収益	益金	1,575,000			1,575,000	976,471	506,913	△ 91,616			
3 看護婦養成所収益	益金	21,473,000	136,000		21,609,000	13,024,466	8,505,955	△ 78,579			
1 負担金交付	益金	21,123,000	136,000		21,259,000	12,961,466	8,187,455	△ 110,079			
2 補助料	益金	250,000			250,000	254,000	254,000	4,000			
3 手術数	益金	100,000			100,000	63,000	64,500	27,500			
1 病院事業費用	費用	1,296,655,000	△ 41,000		1,296,614,000	757,284,740	469,445,490	69,883,770		(不用額)	
1 医療費	費用	1,237,219,000			1,170,095,172	735,752,757	434,342,415	67,123,828			
1 給与	費用	682,722,000			682,722,000	413,715,333	241,539,995	27,466,672			
2 材料	費用	412,743,000		△ 8,203,000	404,540,000	374,082,134	250,063,016	30,451,866			
3 経費	費用	81,551,000		8,203,000	89,754,000	42,732,396	40,078,439	6,943,165			
4 減価償却費	費用	54,098,000			54,098,000	25,646,298	26,342,357	1,609,345			

科目	区分	算 額			収入支出額	同 左 の 内 訳		予算額に比し増減	備考	
		当切予算額	修正予算額	流用増減額		計	中 央			厚 生
5 資産減耗費用		6,105,000	△ 177,000		5,458,220	3,595,714	1,862,506	646,780		
6 研究費		37,963,000	△ 177,000		35,104,637	8,507,517	26,597,120	2,681,363		
2 医業外費		25,543,000	△ 177,000		25,242,749	4,709,029	20,533,720	123,251		
1 支払利息及び企業債取扱諸費		10,357,000			8,880,391	3,227,892	5,652,499	1,476,609		
2 患者外給食材料費		2,063,000			981,497	570,596	410,901	1,081,503		
3 雑損		21,473,000	136,000		21,609,000	13,024,466	8,505,955	78,579		
3 看護婦養成所費用		9,086,000	136,000		9,222,000	5,927,875	3,215,955	78,170		
1 給与		12,387,000			12,386,591	7,096,591	5,290,000	409		
2 経費		3,143,000			2,530,000		2,530,000	613,000		
期 間 外 費 用										
科 目	区 分	算 額			収入支出額	同 左 の 内 訳		予算額に比し増減	備考	
		当切予算額	修正予算額	地方公営企業法第26条の規定による繰越額(額当充額時)	計	中 央	厚 生			
(2) 資本的収入支出										
1 資本的収入		355,451,000	353,921,000	101,635,126	811,007,126	659,772,488	414,458,488	245,314,000△	151,234,638	
1 資本的支出		69,195,000	38,190,000		107,385,000	107,374,038	61,272,038	46,102,000△	10,962	
2 他会計から借入金		284,058,000	150,942,000		435,000,000	435,000,000	290,067,000	144,933,000	0	
3 固定資産売却代金		100,000	10,000		110,000	521,700	21,700	500,000	411,700	
4 貸付金		2,098,000			2,098,000	2,097,750	2,097,750		250	
5 助成金		0	15,779,000		15,779,000	14,779,000	14,779,000△	1,000,000		
6 企業債		0	149,000,000	101,635,126	250,635,126	100,000,000	61,000,000	39,000,000△	150,635,126	(不用額)
1 資本的支出		355,351,000	202,979,000	105,838,126	664,168,126	526,143,324	343,480,603	182,662,721	138,024,802	ただし建設改良費に於いて
1 建設費		44,450,000	195,050,000	105,838,126	345,338,126	207,314,656	120,939,656	86,375,000	138,023,470	00は翌年度繰越額
2 企業債		24,745,000	7,929,000		32,674,000	32,672,918	19,167,197	13,505,721	1,082	
3 他会計借入金		284,058,000			284,058,000	284,058,000	201,276,000	82,782,000	0	
4 貸付金		2,098,000			2,098,000	2,097,750	2,097,750		250	

別表 3

昭和46年度鳥取県営病院事業損益計算書

(昭和46年4月1日から昭和47年3月31日まで)

(単位 円)

区 分	金 額	病 院		備 考
		中 央	厚 生	
1 医 業 収 益	586,173,915	564,266,554	321,253,681	
(1) 入 院 収 入	275,501,530	370,641,942	215,531,973	
(2) 外 来 収 入	23,844,790	181,167,472	94,334,058	
(3) そ の 他 の 業 務 収 入	885,520,235	12,457,140	11,387,650	
2 医 業 費 用	655,255,328	735,752,757	434,342,415	
(1) 給 材 経 費	374,082,134	413,715,333	241,539,995	
(2) 材 料 費	82,810,835	250,063,016	124,019,118	
(3) 減 価 償 却 費	52,488,655	42,732,396	40,078,439	
(4) 研 究 費		25,646,298	26,842,357	
(5) 研 究 費				
(6) 研 究 費	5,458,220			
3 医 業 損 失	1,170,095,172	3,595,714	1,862,506	
(1) 受 他 業 務 取 引 損	284,574,937	93,936,665	75,700,865	
(2) 受 他 業 務 取 引 損	1,128,555	620,748	507,807	
(3) 受 他 業 務 取 引 損	87,956,000	51,908,000	36,048,000	
(4) 受 他 業 務 取 引 損	46,553,000	22,610,000	23,943,000	
(5) 受 他 業 務 取 引 損	10,986,170	4,796,980	6,189,190	
(6) 受 他 業 務 取 引 損	1,483,384	976,471	506,913	
4 医 業 費 用	21,530,421	13,024,466	8,505,955	
(1) 医 業 費 用	25,242,749	21,531,983	35,103,075	
(2) 医 業 費 用	8,880,391	4,709,029	20,533,720	
(3) 医 業 費 用	981,497	3,227,892	5,652,499	
(4) 医 業 費 用	21,530,421	570,596	410,901	
当 年 純 損 失	56,635,058	13,024,466	8,505,955	
当 年 純 損 失	171,572,465			
当 年 純 損 失	114,937,407			

別表4

昭和46年度鳥取県営病院事業貸借対照表

(昭和47年3月31日)

(単位 円)

区 分	金	額	内 訳	
			中央病院	厚生病院
資産の部				
1 固定資産				
イ 土地	747,988,030	97,173,293	35,103,367	62,069,926
ロ 建物	198,797,809	549,190,221	302,355,237	445,632,793
ハ 構築物	15,450,857	12,730,133	104,292,167	94,505,642
ニ 器械	2,720,724	175,757,913	2,806,000	12,644,857
ホ 車両	345,024,393	2,507,027	1,279,058	1,441,666
ヘ 放射線同位元素	169,266,480	4,896,988	166,882,588	178,141,805
ヘ 放射性同位元素減価引当金	7,023,400	364,453,689	79,545,008	89,721,472
ト 建設仮勘定	1,016,973	1,206,709,264	3,274,000	250,000
有形固定資産合計	3,524,000	1,189,795	791,973	225,000
(2) 無形固定資産	871,784	1,189,795	2,233,400	4,790,000
電話加入権			402,012	1,724,400
無形固定資産合計			690,798,063	515,911,201
(3) 投 資			347,695	842,100
その他の投資			347,695	842,100
			406,370	465,414

貸付固定資産	2,034,575			2,034,575	0
投資固定資産	2,906,359			2,440,945	465,414
2 流動資産			1,210,805,418	693,586,703	517,218,715
(1) 現金	66,120,614			13,420,608	52,700,006
(2) 未収	178,941,680			111,928,525	67,013,155
(3) 貯蔵	9,773,857			4,562,627	5,211,230
流動資産		254,836,151		129,911,760	124,924,391
負債		1,465,641,569		823,498,463	642,143,106
3 固定負債					
(1) 他会計借入	435,000,000			290,067,000	144,933,000
(2) その他固定負債	2,034,575		437,034,575	2,034,575	0
4 流動負債					
(1) 一時借入	30,000,000			30,000,000	0
(2) 未払	137,554,578			54,113,491	83,441,087
(3) その他流動負債	11,309,374			7,316,252	3,993,122
流動負債		178,863,952		91,429,743	87,434,209
5 資本		615,898,527		383,531,318	232,367,209
(1) 自己資本	674,378,207			354,783,493	319,594,714
(2) 借入金					
1 企業	739,395,446			392,942,476	346,452,970

区 分	金	額	内 訳	
			中央病院	厚生病院
計 金額 6 剩 益 金 合 計	435,073,793	1,413,773,653	747,725,969	666,047,684
			△ 606,646,258	
1 受 贈 財 産 評 価 額 金 口 寄 付 助 金 八 補 助 金 資 本 剩 益 剩 益 金 計	30,173,359	42,615,647	5,226,000	24,947,359
			7,918,800	34,696,847
2 利 益 剩 益 金 計	171,572,465	606,646,258	216,596,103	218,477,690
			99,081,521	72,490,944
1 当 年 度 未 処 分 利 益 剩 益 金 操 越 欠 損 金 年 度 末 残 高 当 年 度 純 損 失 利 益 剩 益 金 合 計 剩 益 金 合 計 資 本 資 本 合 計 負 債 資 本 合 計	435,073,793	1,413,773,653	216,596,103	218,477,690
			△ 606,646,258	
		△ 564,030,611	315,677,624	290,968,634
			△ 307,738,824	256,271,787
			439,967,145	409,775,897
		△ 1,465,641,569	823,498,463	642,143,106

別表 5
(1) 有形固定資産明細書

固 定 資 産 明 細 書

(単位 円)

資 産 の 種 類	年度当初現在高	当年度増加額	当年度減少額	年度末現在高	減 価 償 却		当 金	年 度 末 償 却 未 済 額
					当年度増加額	当年度減少額		
中 央 病 院 地 物	757,046,600	121,270,659	1,208,978	877,108,281	25,646,298	685,791	186,310,218	690,798,063
士 建 物	35,103,367	4,200,000		35,103,367	8,485,764		104,292,167	35,103,367
構 築 物	298,155,237			302,355,237	174,520		1,279,058	198,063,070
機 械 備 品	2,806,000			2,806,000				1,526,942
器 備 品	150,739,722	16,499,941	377,075	166,882,588	16,027,635	353,291	79,545,008	87,337,580
車 輦	3,624,000		350,000	3,274,000	556,367	332,500	791,973	2,482,027
放射性同位元素 取 替 資 産	2,233,400			2,233,400	402,012		402,012	1,831,388
建 設 仮 勘 定	264,364,874	100,570,718	481,903	364,453,689				364,453,689
厚 生 病 院	652,084,898	86,375,000	34,930,517	703,529,381	26,842,357	31,389,616	187,618,180	515,911,201
士 地	59,611,571	2,458,355		62,069,926				62,069,926
建 物	405,437,480	40,195,313		445,632,793	12,662,262		94,505,642	351,127,151
構 築 物	8,568,000	4,076,857		12,644,857	334,564		1,441,666	11,203,191
器 械 備 品	173,427,847	39,644,475	34,930,517	178,141,805	12,870,831	31,389,616	89,721,472	88,420,333
放射性同位元素 車 輦	4,790,000			4,790,000	862,200		1,724,400	3,065,600
合 計	1,409,131,498	207,645,659	36,139,495	1,580,637,662	52,488,655	32,075,407	373,928,398	1,206,709,264

(2) 無形固定資産明細書

資 産 の 種 類	年度当初現在高	当 年 度 増 加 額	当 年 度 減 少 額	当年度減価償却額	当 年 度 末 現 在 高
中 央 病 院 設 備	196,795	150,900			347,695
電 話 加 入 権	196,795	150,900			347,695
厚 生 病 院 設 備	842,100				842,100
電 話 加 入 権	842,100				842,100
合 計	1,038,895	150,900			1,189,795
(3) 投資明細書					
資 産 の 種 類	年度当初現在高	当 年 度 増 加 額	当 年 度 減 少 額	当年度減価償却額	当 年 度 末 現 在 高
中 央 病 院 債 券	4,548,695		2,107,750		2,440,945
電 信 電 話 債 券	416,370		10,000		406,370
貸 付 固 定 資 産	4,132,325		2,097,750		2,034,575
厚 生 病 院 債 券	465,414				465,414
電 信 電 話 債 券	465,414				465,414
合 計	5,014,109		2,107,750		2,906,359

別6表

企業債明細書

(昭和47年3月31日現在)

種 類	発行年月日	発行総額 円	償 還 高		未償還額 円	発行価額 円	利 率	償還終期 昭	借 入 先
			当 年 度	累 計					
昭 和 29 年 度 政 府 債	昭 30. 4. 30	6,000,000	649,866	6,000,000	0	6,000,000	0.065	昭 47. 3. 31	簡易保険局
”	”	15,000,000	1,380,000	15,000,000	0	15,000,000	”	46.11. 1	資金運用部
昭 和 31 年 度 ”	昭 32. 5. 20	10,000,000	416,892	3,980,367	6,019,633	10,000,000	”	57. 3. 31	簡易保険局
昭 和 33 年 度 ”	昭 34. 5. 20	10,000,000	360,845	3,288,134	6,711,866	10,000,000	”	59. 3. 31	”
昭 和 35 年 度 ”	昭 35. 8. 31	12,000,000	412,919	3,366,704	8,633,296	12,000,000	”	60. 3. 31	”
”	”	35,000,000	1,129,720	8,615,211	26,384,789	35,000,000	”	61. 3. 31	”
昭 和 37 年 度 ”	昭 37. 12. 15	30,000,000	924,405	5,975,526	24,024,472	30,000,000	”	62. 2. 1	資金運用部
”	”	125,000,000	3,547,499	22,931,691	102,068,309	125,000,000	”	63. 2. 1	”
昭 和 38 年 度 ”	昭 39. 5. 30	170,000,000	4,449,945	28,765,273	141,234,727	170,000,000	”	64. 2. 1	”
昭 和 40 年 度 ”	昭 41. 3. 31	24,000,000	552,785	2,843,451	21,156,549	24,000,000	”	66. 2. 1	”
昭 和 41 年 度 ”	昭 42. 3. 27	28,000,000	6,338,301	28,000,000	0	28,000,000	”	47. 3. 1	資金運用部
昭 和 43 年 度 ”	昭 44. 3. 28	23,000,000	4,581,233	12,909,686	10,090,314	23,000,000	”	49. 3. 1	”
昭 和 45 年 度 ”	昭 46. 3. 30	23,000,000	4,031,087	4,031,087	18,968,913	23,000,000	”	51. 3. 1	”
”	”	278,000,000	0	0	278,000,000	278,000,000	0.073	53. 3. 31	岡山陸合同銀行
”	”	46,331	0	0	21,000,000	21,000,000	0.074	53. 5. 31	”
”	”	46,531	0	0	36,102,578	40,000,000	0.065	51. 3. 1	資金運用部
昭 和 46 年 度 ”	昭 47. 3. 25	16,000,000	0	0	16,000,000	16,000,000	”	72. 3. 1	”
昭 和 46 年 度 ”	昭 47. 3. 25	23,000,000	0	0	23,000,000	23,000,000	”	52. 3. 1	”
計		889,000,000	32,672,918	149,604,554	739,395,446	889,000,000			