

鳥取県公報

毎週火曜日
金曜日発
(当日が休日
たるときは
の翌日)

目 次

- ◇ 告 示 鳥取県財政状況の公表
- 鳥取県営企業の業務状況の公表
- 鳥取県宮病院事業の業務状況の公表

告 示

鳥取県告示第千八十一号

地方自治法（昭和二十二年法律第六十七号）第二百四十三条の三第一項の規定に基づき、昭和四十九年四月一日から昭和四十九年九月三十日までの間における鳥取県の財政状況を次のとおり公表する。

昭和四十九年十一月三十日

鳥 取 県 知 事 平 林 鴻 三



目 次

1 ま え が き 3

2 昭和49年度の県財政について 4

(1) 概 況 4

(2) 昭和49年度補正予算の状況 4

3 昭和49年度予算の収入及び支出の概況について 20

4 昭和48年度歳入歳出決算について 25

5 県民の県税負担状況について 45

6 県債及び一時借入金について 48

7 普通交付税について 49

8 県有財産について 50

9 わ す び 50

県の財政状況につきましては、毎年5月と11月に定期的に公表しておりますが、今回は昭和49年4月1日から昭和49年9月30日までの間の状況を公表するものであります。

種郵便物

昭和49年11月30日

1 ま え が き

県の財政状況につきましては、毎年5月と11月に定期的に公表しておりますが、今回は昭和49年4月1日から昭和49年9月30日までの間の状況を公表するものであります。

この公表を通じて、県財政の実態について県民皆さまのご理解をいただきますとともに、今後の県政運営に対するいつそのご協力をお願いする次第であります。

2 昭和49年度の県財政について

(1) 概 況

昭和49年度の当初予算は、前回の公表で説明しましたとおり、国の基調に十分配慮しつつ、とりあえず義務的経費及び継続事業、定例的事业を主体とするいわゆる骨格予算として編成いたしました。次いで6月定例会県議会におきまして、当初予算で留保されておりました経費を中心に追加補正を行いました。

予算編成にあたりましては、国の予算及び地方財政計画を背景とし、厳しい財政事情のもとで国の給需要抑制の方針と基調を同じくしながらも、なお、本県独自の特性を考慮することにより、県勢の伸展と県民福祉の向上を図ることを基本として、

- (1) 社会福祉の充実
- (2) 生活環境の保全と整備
- (3) 経済社会発展のための基盤整備と国土保全の推進
- (4) 農林水産業の振興
- (5) 商工業の振興
- (6) 教育文化の向上

の施策を着実に遂行することとして重点的に配慮いたし編成を行っております。

この結果、一般会計の予算総額は、988億3,600万円となり、前年度当初予算額798億3,400万円に比し140億200万円、17.5パーセントの増加となっております。

その後の補正の状況といたしましては、公共事業等国の認証に伴うもののほか、中小企業融資枠の増額等緊急を要すると認められる経費について補正をいたしております。

今後の財政運営にあたりましては、さらに厳しい財政事情が予想されますので、いつそう財政の健全化に留意しつつ、できる限り財源の確保に努力し、県勢伸展のための諸施策が実現できますよう努力したいと考えております。

(2) 昭和49年度補正予算の状況

昭和49年度一般会計における当初予算は、いわゆる骨格予算を編成し、その総額は、816億5,000万円の前年度に対し18億1,600万円の増加にとどまっておりますが、その後6月定例会県議会において、121億3,600万円、9月定例会県議会において44億3,518万余円をそれぞれ追加いたしました結果9月末の豫計予算の総額は、982億7,118万余円となっております。

ウ) 6月定例会県議会補正予算

今回の補正は、当初いわゆる骨格予算で留保されておりました公共事業費、県単独建設事業費、商工金融等の経費を中心に補正したものであり、

㊦ 6月定例会議会補正予算

今回の補正は、当初いわゆる骨格予算で留保されておりました公共事業費、県単独建設事業費、商工金融等の経費を中心に補正したものでありまして、一般会計において121億8,600万円を計上いたしております。
 その財源は国庫支出金45億7,648万余円、地方債23億1,700万円、その他34億3,130万余円、一般財源18億6,125万余円となつております。
 また特別会計においても、一般会計と同様、骨格予算で留保されておりました経費を中心に5会計6億6,281万余円を計上いたしました。
 一般会計の補正の概要は、次のとおりであります。

(単位 千円)

区	分	補正予算額	財 源			概	要					
			国 庫	起 債	内 訳		一 般 財 源					
1	職 員 給 与 費	1,330			1,330	1,330	8,878	1,136				
									一般職員	1,211	1,211	1,211
									非常勤職員報酬	119	119	119
									その他義務	299	299	299
									児童養育施設	8,878	8,878	8,878
									児童養育施設	2,507	2,507	2,507
									児童養育施設	1,961	1,961	1,961
									児童養育施設	1,839	1,839	1,839
									児童養育施設	1,120	1,120	1,120
									児童養育施設	1,586	1,586	1,586
									児童養育施設	2,540	2,540	2,540
									児童養育施設	1,724	1,724	1,724
									児童養育施設	7,821	7,821	7,821
									児童養育施設	1,889	1,889	1,889
									2	法 令 経 費	96,304	69,678
児童養育施設	2,507	2,507	2,507									
児童養育施設	8,878	8,878	8,878									
児童養育施設	1,839	1,839	1,839									
児童養育施設	1,120	1,120	1,120									
児童養育施設	1,586	1,586	1,586									
児童養育施設	2,540	2,540	2,540									
児童養育施設	1,724	1,724	1,724									
児童養育施設	7,821	7,821	7,821									
児童養育施設	1,889	1,889	1,889									
児童養育施設	30,589	30,589	30,589									
児童養育施設	4,500	4,500	4,500									
児童養育施設	2,990	2,990	2,990									
児童養育施設	2,949	2,949	2,949									
3	公 共 事 業 費	6,690,030	4,022,945	1,555,000	551,914	508	862					
								児童養育施設	1,555,000	1,555,000	1,555,000	
								児童養育施設	560,171	560,171	560,171	
								児童養育施設	464,768	464,768	464,768	
								児童養育施設	551,914	551,914	551,914	
								児童養育施設	508	508	508	
								児童養育施設	862	862	862	
								児童養育施設	1,136	1,136	1,136	
								児童養育施設	1,211	1,211	1,211	
								児童養育施設	1,120	1,120	1,120	
								児童養育施設	1,586	1,586	1,586	
								児童養育施設	2,540	2,540	2,540	
								児童養育施設	1,724	1,724	1,724	
								児童養育施設	7,821	7,821	7,821	
								4	一 般 公 共 事 業 費	5,460,518	3,263,914	1,215,000
児童養育施設	1,215,000	1,215,000	1,215,000									
児童養育施設	560,171	560,171	560,171									
児童養育施設	464,768	464,768	464,768									
児童養育施設	516,836	516,836	516,836									
児童養育施設	508	508	508									
児童養育施設	862	862	862									
児童養育施設	1,136	1,136	1,136									
児童養育施設	1,211	1,211	1,211									
児童養育施設	1,120	1,120	1,120									
児童養育施設	1,586	1,586	1,586									
児童養育施設	2,540	2,540	2,540									
児童養育施設	1,724	1,724	1,724									
児童養育施設	7,821	7,821	7,821									
					508	862						
					189,676	57,365						
					114,872	31,248						
					127,130	39,995						
					52,125	12,673						

造林事業費
林道事業費
治山事業費
水

区 分	補正予算額	財 源		内 訳	摘 要
		国 庫	起 債		
国補事業補助委託	57,799	32,258	25,541	25,541	<p>一般財源</p> <p>16,200 総額</p> <p>8,100 一般財源</p> <p>38,828 国庫補助</p> <p>30,400 国庫補助</p> <p>13,083 国庫補助</p> <p>40,000 国庫補助</p> <p>2,000 国庫補助</p> <p>20,194 国庫補助</p> <p>5,000 国庫補助</p> <p>7,000 国庫補助</p> <p>350 国庫補助</p> <p>25,000 国庫補助</p> <p>82,754 国庫補助</p> <p>72,000 国庫補助</p> <p>22,000 国庫補助</p> <p>34,396 国庫補助</p> <p>199,952 国庫補助</p> <p>15,000 国庫補助</p> <p>9,500 国庫補助</p> <p>2,200 国庫補助</p> <p>3,000 国庫補助</p> <p>13,200 国庫補助</p> <p>74,657 国庫補助</p> <p>20,748 国庫補助</p> <p>245,501 国庫補助</p> <p>62,250 国庫補助</p> <p>1,000 国庫補助</p> <p>58,950 国庫補助</p> <p>20,000 国庫補助</p> <p>6,500 国庫補助</p> <p>1,480 国庫補助</p> <p>1,701 国庫補助</p> <p>1,373 国庫補助</p> <p>10,000 国庫補助</p> <p>1,000 国庫補助</p> <p>2,500 国庫補助</p> <p>10,200 国庫補助</p> <p>52,406 国庫補助</p> <p>△ 317,594</p>
国庫事業補助委託	249,642		249,642	249,642	<p>一般財源</p> <p>1,006 総額</p> <p>503 一般財源</p> <p>595 国庫補助</p> <p>824 国庫補助</p> <p>31,791 国庫補助</p> <p>1,001 国庫補助</p> <p>14,616 国庫補助</p> <p>2,016 国庫補助</p> <p>1,896 国庫補助</p> <p>4,872 国庫補助</p> <p>1,008 国庫補助</p> <p>△ 1,157</p>
単独事業補助委託	249,642		249,642	249,642	<p>一般財源</p> <p>1,896 総額</p> <p>2,000 一般財源</p> <p>787 国庫補助</p> <p>500 国庫補助</p> <p>300 国庫補助</p> <p>1,200 国庫補助</p> <p>9,590 国庫補助</p> <p>1,200 国庫補助</p> <p>9,590 国庫補助</p>

単独事業補助費

2,49,642

249,642

私立人福福祉社
老老老人
遺公休回
心過水肉
学業県伯
の
社人福福祉社
老老老人
遺公休回
心過水肉
学業県伯
の
社人福福祉社
老老老人
遺公休回
心過水肉
学業県伯
の

14,616
2,018
57

4,872
1,098
152

単独その他国補事業	75,849	39,990	59,859	35,859	245,707	118,990	2,000	119,990	1,043
単独その他単県事業	2,187,493	98,000	1,843,786	245,707	25,000	2,000	2,000	528	
					29,369	787	787	25,000	
					7,875	500	500	1,500	
					12,000	4,500	4,071	2,036	
					2,000	14,137	5,752		
					2,000	2,085	1,043		
					1,056	1,056	528		
					50,000	50,000	25,000		
					4,500	4,500	1,500		
					4,071	4,071	2,036		
					14,137	14,137	5,752		
					2,000	2,000	1,000		
					1,000	1,000	1,000		
					3,030	3,030	3,030		
					2,000	2,000	2,000		
					3,072	3,072	3,072		
					2,658	2,658	2,658		
					42,738	42,738	42,738		
					750,000	750,000	750,000		
					131,000	131,000	131,000		
					442,161	442,161	442,161		
					199,349	199,349	199,349		
					2,000	2,000	2,000		
					29,703	29,703	29,703		
					855	855	855		
					5,720	5,720	5,720		
					8,311	8,311	8,311		
					500	500	500		
					22,650	22,650	22,650		

区 分	補正予算額	財 源				注	要
		国 庫	起 債	そ の 他	一 般 財 源		
7 一 般 行 政 費	97,048			260	96,788	学校給食センター整備費貸付金 国民体育大会準備費 国民体育大会建設費貸付金 その他 広報費 広報消費生活センター運営費 高島高等学校運営費 その他	総 額 30,000 1,000 389,000 50,507 △ 66,099 3,326 1,004 87,356 5,352 3,326 1,004 87,356 5,102
合 計	12,186,000	4,576,434	2,317,000	3,431,307	1,861,259		

(4) 9月定例県議会補正予算

今回の補正は公共事業、災害復旧事業ならびに国庫補助事業について認証の見とおしを得たもののほか、緊急に予算措置を要するものについて一般会計において44億3,518万余円を計上いたしました。
 その財源は、国庫支出金18億3,705万余円地方債1億1,600万円、その他12億2,219万円、一般財源12億5,999万余円となっております。
 また、特別会計においては、2会計8,868万余円を計上しております。
 一般会計の補正の概要は、次のとおりであります。

区 分	補正予算額	財 源				注	要
		国 庫	起 債	そ の 他	一 般 財 源		
1 職 員 給 与 費	1,994	997			997	業務教育職員 給与及び退職年金 非常勤職員報酬 その他業務費	総 額 73,832 9,161 1,636 △ 78,629
2 義 務 費	84,629	14,716			69,913	農林水産統計費 土地補償費 土地取得引調整理費 土地収用特別交付金 中野市立当分費	総 額 7,610 11,185 5,018 3,314 38,439 4,070 △ 73,637
3 法 令 経 費	130,195	105,083		△ 11,314	36,426	近代化学産業調査指導費 産業近代化促進事業費 環境衛生調査指導費 産業近代化促進事業費 環境衛生調査指導費	総 額 41,463 5,648 11,567 7,985 2,153 2,153 4,331 △ 73,637

137
 2,500
 18,538
 2,500
 内用生肥青経営維持継続資金融通助成
 事業信用基金協会出資金
 漁業信用基金協会

単独その他単県事業	1,100,289			1,035,171	65,118	漁業経営安定特別資金 漁業補給基金補助 その他	△ 44,591	△ 14,864
7 一般行政費	30,329			5,955	24,374	土地開発公社貸付金 土庫院費 水文化影響調査費 淡路保健協会貸付金 下水道事業促進費 その他	500,000 53,184 3,725 532,120 3,071 8,189	53,184 3,725 3,071 5,138
合 計	4,435,186	1,837,059	116,000	1,222,190	1,259,937	広報活動費 児童遊園地整備費 計反則金 高校その他	1,803 2,096 2,431 15,060 8,939	1,803 2,096 2,431 15,060 2,984

(2) 歳 出

(単位 千円)

科 目	当 初 予 算		6 月 補 正 予 算 (定 例)		9 月 補 正 予 算 (定 例)		現 計 予 算 額	
	予 算 額	構 成 比 %	予 算 額	構 成 比 %	予 算 額	構 成 比 %	予 算 額	構 成 比 %
1 議 会 費	344,109	0.4	3,700	0.1			347,809	0.3
2 総 務 費	6,018,685	7.4	204,501	1.7	567,782	12.8	6,790,918	6.9
3 民 生 費	5,890,438	7.2	197,575	1.6	158,021	3.6	6,246,034	6.4
4 街 生 費	3,543,482	4.3	429,370	3.5	95,111	2.1	4,067,963	4.1
5 勞 働 費	554,286	0.7	477	0.0	9,990	0.2	564,753	0.6
6 農 林 水 産 業 費	11,976,125	14.7	3,709,698	30.4	1,094,924	24.7	16,780,747	17.1
7 商 工 費	6,076,920	7.4	1,687,473	13.8	536,881	12.1	8,301,274	8.4
8 士 木 費	17,477,840	21.4	4,303,659	35.3	1,514,553	34.1	23,296,052	23.7
9 警 察 費	4,207,675	5.2	184,528	1.5	42,852	1.0	4,435,055	4.5
10 教 育 費	22,017,136	27.0	1,461,448	12.0	150,892	3.4	23,629,476	24.0
11 災 害 復 旧 費	684,048	0.8	2,561	0.1	264,180	6.0	950,789	1.0
12 公 債 償 還 費	2,044,339	2.5					2,044,339	2.1
13 公 債 支 出 費	744,967	0.9	1,000	0.0			745,967	0.8
14 予 備 金 費	70,000	0.1					70,000	0.1
歳 出 合 計	81,650,000	100.0	12,186,000	100.0	4,435,186	100.0	98,271,186	100.0
当初予算を100とした現計予算の増加率		100.0						120.4

第2表

昭和49年度特別会計予算補正状況調

(9月末現在)

(単位 千円)

会 計 名	当 初 予 算		6 月 補 正 予 算 (定 例)		9 月 補 正 予 算 (定 例)		現 計 予 算	
	予 算 額	構 成 比 %	予 算 額	構 成 比 %	予 算 額	構 成 比 %	予 算 額	構 成 比 %
用品調達等集中管理事業	179,908	4.0					179,908	3.4
収入 証 紙	1,401,880	30.9					1,401,880	26.8
母子福祉資金貸付事業	49,968	1.1	2,000	0.3			51,968	1.0
寡婦福祉資金貸付事業	27,688	0.6					27,688	0.5
中小企業近代化資金助成事業	1,662,075	36.7	559,714	84.5			2,221,789	42.5
農業改良資金助成事業	421,809	9.3			8,532	22.1	430,341	8.2
畜産経営特別資金助成事業	33,580	0.7	33,243	5.0			66,823	1.3
県 営 林 事 業	280,288	6.2	13,042	2.0	30,157	77.9	323,487	6.2
県 営 境 港 水 産 施 設 事 業	54,595	1.2	54,319	8.2			108,914	2.1
有料道路大山環状道路事業	30,104	0.7					30,104	0.6
有料道路三朝高原道路事業	27,162	0.6					27,162	0.5
蒜山大山有料道路事業	13,693	0.3					13,693	0.3
県 営 駐 車 場 事 業	62,796	1.4					62,796	1.2
県 立 学 校 農 業 実 習	84,044	1.8					84,044	1.6
県 立 学 校 水 産 実 習 船 実 習	199,098	4.4					199,098	3.8
中海地区新産業都市建設協議会	2,210	0.1					2,210	0.1
計	4,530,898	100.0	662,318	100.0	38,689	100.0	5,231,905	100.0
当初予算を100とした現計予算の増加率		100.0						115.5

第3表

昭和49年度一般会計歳入歳出予算現計

(9月末現在)

(1) 歳 入

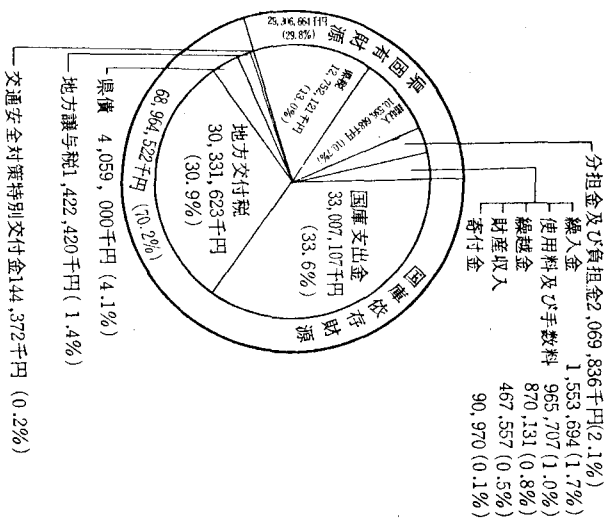
第3表

(1) 歳入

昭和49年度一般会計歳入歳出予算現計

(9月末現在)

科 目	昭和49年度		昭和48年度		差引 (A)-(B)
	金額 (A)	割合 %	金額 (B)	割合 %	
1 県 固 有 財 源 税	29,306,664	29.8	20,991,973	24.9	8,314,691
分 担 金 及 び 負 担 金	12,752,121	13.0	10,336,923	12.3	2,415,198
使 用 料 及 び 手 数 料	2,069,836	2.1	2,026,598	2.4	43,238
財 産 収 入	965,707	1.0	862,338	1.0	103,369
附 属 収 入	467,557	0.5	410,221	0.5	57,336
寄 附 金	90,970	0.1	90,506	0.1	464
繰 越 金	1,553,694	1.7	128,576	0.1	1,425,118
繰 越 収 入	870,131	0.8	389,117	0.5	481,014
諸 収 入	10,536,648	10.7	6,747,694	8.0	3,788,954
2 国 庫 依 存 財 源 金	68,964,522	70.2	63,289,548	75.1	5,674,974
国 庫 支 出 与 税	33,007,107	33.6	30,257,742	35.9	2,749,365
地 方 議 決 税	1,422,420	1.4	1,413,685	1.7	8,735
地 方 交 付 金	30,331,623	30.9	26,240,349	31.1	4,091,274
交 通 安 全 対 策 特 別 交 付 金	144,372	0.2	138,822	0.2	10,550
県 債	4,059,000	4.1	5,244,000	6.2	△ 1,185,000
合 計	98,271,186	100.0	84,281,521	100.0	13,989,665

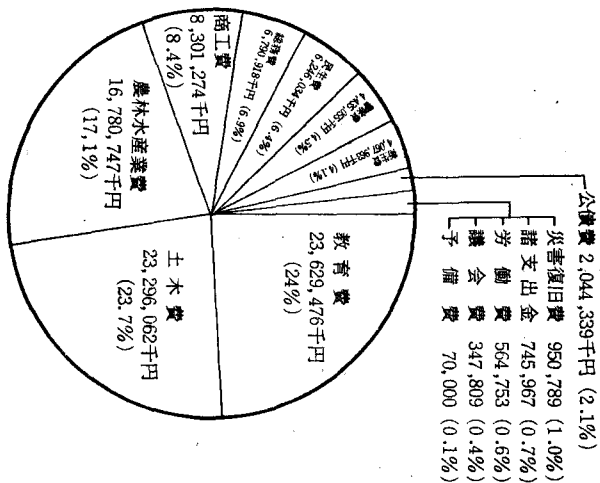


分担金及び負担金2,069,836千円(2.1%)

- 繰入金 1,553,694千円(1.7%)
- 使用料及び手数料 965,707千円(1.0%)
- 繰越金 870,131千円(0.8%)
- 財産収入 467,557千円(0.5%)
- 寄付金 90,970千円(0.1%)

(2) 歳 出

科 目	昭 和 49 年 度		昭 和 48 年 度		差 引 (A)-(B)
	金 額 (A)	割 合 %	金 額 (B)	割 合 %	
議 議 費	347,809	0.4	268,152	0.3	79,657
民 務 費	6,790,918	6.9	4,801,959	5.7	1,988,959
衛 生 費	6,246,034	6.4	5,804,638	6.9	441,396
農 業 費	4,067,963	4.1	3,266,325	3.9	801,638
商 工 業 費	564,753	0.6	492,657	0.6	72,096
土 木 費	16,780,747	17.1	15,191,039	18.0	1,589,708
警 察 費	8,301,274	8.4	5,435,527	6.5	2,865,747
教 育 費	23,296,062	23.7	22,161,447	26.3	1,134,615
災 害 復 舊 費	4,435,055	4.5	3,986,193	4.7	448,862
公 債 費	23,629,476	24.0	18,966,171	22.5	4,663,305
予 備 費	950,789	1.0	1,549,433	1.8	598,644
文 書 費	2,044,339	2.1	1,777,907	2.1	266,432
出 債 費	745,967	0.7	510,073	0.6	235,894
計	70,000	0.1	70,000	0.1	0
合 計	98,271,186	100.0	84,281,521	100.0	13,989,665



第4表

昭 和 49 年 度 財 政 計 算 書 第 四 表 歳 出 内 訳

科 目	予 算 額	財 源			内 訳	一 般 財 源 財 源 比	特 定 財 源 比
		同 左	寄 附 分 担 金	起 債			
国庫支出金		使用料手数料	寄附分担金	起債	内訳	一般財源	特定財源との割合

第4表

昭和49年度現行予算科目別財源内訳表

(9月末現在)

科 目	子 算 額	財 源 内 訳						一 般 財 源	一 般 財 源 比	特定財源との割合	
		国庫支出金	使用料手数料	寄附・分担金	起 債	そ の 他	一 般 財 源			特 定	一 般
	千円	千円	千円	千円	千円	千円	千円	%	%	%	
議 会 費	347,809						347,790	0.7		100.0	
総 務 費	6,790,918	284,731	4,676	16,000	298,000	1,561,061	4,626,450	9.5	31.9	68.1	
民 生 費	6,246,034	2,497,509	105,555	13,666	61,000	883,317	3,184,987	6.5	48.9	51.1	
衛 生 費	4,067,963	911,983	73,466	5,109	79,000	965,176	2,033,229	4.2	50.0	50.0	
労 働 費	564,753	146,402	819	120		68,104	349,308	0.7	38.1	61.9	
農 林 水 産 業 費	16,780,747	8,249,864	9,430	1,041,625	73,000	741,820	6,665,008	13.7	60.3	39.7	
商 工 業 費	8,301,274	178,734	54,108	10,129	86,000	6,669,515	1,272,788	2.6	84.7	15.3	
土 木 費	23,296,062	10,498,503	253,699	1,031,021	2,652,000	334,863	8,525,976	17.5	63.4	36.6	
警 察 費	4,485,055	124,254	146,839	50,000	50,000	12,765	4,101,197	8.4	7.5	92.5	
教 育 費	23,629,476	7,120,249	314,528	49,136	523,000	856,310	14,772,253	30.3	37.5	62.5	
災 害 復 旧 費	950,789	633,239	925		237,000		79,625	0.2	91.6	8.4	
債 務 費	2,044,339	49,472				16,364	1,978,503	4.1	3.2	96.8	
公 諸 予 備 費	745,967						745,967	1.5		100.0	
計	98,271,186	30,694,940	964,045	2,160,806	4,059,000	11,639,314	48,753,081	100.0	50.4	49.6	
一般財源内訳											
県 税	12,752,121	交通安全対策特別交付金	144,372	財政調整基金繰入金	400,000						
地方譲与税	1,422,420	繰越金	870,131	一般財源の税外収入	520,247						
地方交付税	30,381,623	開発指定事業補助金	2,312,167	計	48,753,081						

3 昭和49年度予算の収入及び支出の概況について

(1) 昭和49年9月末日現在における一般会計の収入状況は、予算額1,026億1,644万余円(繰越事業費を含む。)に対し、収入済額440億4,213万余円で、その割合は42.9%となり、前年同期39.1%に対し、3.8%上回っております。(第5表参照)

ア 県税については、予算額127億5,212万余円に対し、収入済額は70億2,178万余円でその割合は55.1%となっておりますが、自主財源の中心である県税の確保については、今後とも一段と努力したいと思います。

イ 地方交付税、地方譲与税はそれぞれ予算額に対し、74.6%、25.4%の収入済となっており、前年同期に対し、地方交付税は5.1%、地方譲与税は、0.9%上回っております。

ウ 国庫支出金については、予算額347億6,013万余円に対し、収入済額は89億4,236万余円で、その割合は25.7%となり、前年同期23.9%を1.8%上回っております。なお年度末までには予定どおり確保できる見込みであります。

エ その他の収入については、おおむね前年程度の収入状況となっております。

(2) 次に昭和49年9月末日現在における一般会計の支出状況は、予算額1,026億1,644万余円に対し支出済額400億6,777万余円で、その執行率は39.0%であり、前年同期31.3%を7.7%上回っております。(第6表参照)

(3) 特別会計

用品調達等集中管理事業会計ほか15会計の収入及び支出の状況は第7表及び第8表のとおりで、用品調達等集中管理事業ほか4会計は、収入額に比較し、支出超過となっておりますが、これは事業収入の収入時期の関係によるもので、年度末までには収支の均衡がとれるものと考えております。以上一般会計、特別会計の収入及び支出の概況を説明しましたが、予算執行の基本方針を健全財政の堅持におき、収入の確保と経費の節減を図りながら積極的に県勢の伸展と県民の福祉の向上を図ることを基本とした施策を推進したいと考えております。

第5表

昭和49年度一般会計収入状況調

(9月末日現在)

(単位 千円)

科 目	予 算 額	繰越事業費 財源充当額	計	収 入 済 額	予 算 残 額	予算に対する収入済額の対比	
						49 年 度 %	48 年 度 %
1 県 税	12,752,121		12,752,121	7,021,788	5,730,383	55.1	44.5
2 地 方 譲 与 税	1,422,420		1,422,420	360,734	1,061,686	25.4	24.5
3 地 方 交 付 税	30,331,628		30,331,628	22,629,019	7,702,604	74.6	69.5
4 交通安全対策特別交付金	144,372		144,372	0	144,372	—	—
5 分担金及び負担金	2,069,836	134,163	2,203,999	91,649	2,112,350	4.2	3.1
6 使用料及び手数料	965,707		965,707	367,681	598,026	38.1	38.4
7 国 庫 支 出 金	33,007,107	1,753,030	34,760,137	8,942,365	25,817,772	25.7	23.9
8 財 産 収 入 金	467,557		467,557	197,119	270,438	42.2	82.8
9 寄 附 金	90,970		90,970	9,415	81,555	10.3	11.2
10 繰 入 金	1,553,694	200,000	1,753,694	4,612	1,749,082	0.3	3.8
11 繰 越 金	870,131	1,419,234	2,289,365	2,305,365	△ 16,000	100.7	100.0
12 諸 収 入 債	10,536,648	152,829	10,689,477	899,384	9,790,093	8.4	8.5
13 県 債	4,059,000	686,000	4,745,000	1,213,000	3,532,000	25.6	13.0
計	98,271,186	4,345,256	102,616,442	44,042,131	58,574,311	42.9	39.1

第 6 表

昭 和 49 年 度 一 般 会 計 支 出 状 況 調

(9 月 末 日 現 在)

(単 位 千 円)

科 目	予 算 額	前年度繰越事業費繰越額	計	支 出 済 額	予 算 残 額	予算に対する支出済額の対比		備 考
						49 年 度	48 年 度	
1 議 会 費	347,809		347,809	150,975 (411,323)	196,834 (331,624)	43.4%	42.7%	予備費から1,650千円充当
2 総 務 費	6,792,568	742,947	7,535,515	2,408,102 (93,488)	5,127,413 (198,774)	37.4%	36.8%	
3 民 生 費	6,240,034	292,262	6,538,296	2,247,546 (136,607)	4,290,750 (246,087)	35.8%	28.5%	
4 衛 生 費	4,067,963		4,450,657	2,125,081	2,325,576	50.8%	49.3%	
5 勞 働 費	564,873		564,873	271,872	293,001	48.1%	46.4%	120千円
6 農 林 水 産 業 費	16,780,763	455,747	17,236,510	(144,622) 4,089,160	(311,125) 13,147,350	24.6%	20.0%	16千円
7 商 工 費	8,302,324	14,250	8,316,574	(86) 5,597,438	(14,164) 2,719,136	67.3%	65.4%	1,050千円
8 土 木 費	23,298,991	2,069,834	25,368,825	(763,524) 7,086,716	(1,306,310) 18,282,109	30.9%	20.4%	2,929千円
9 醫 察 費	4,435,756		4,435,756	2,091,699	2,344,057	47.2%	37.7%	701千円
10 教 育 費	23,630,055	363,285	23,993,340	(192,023) 10,956,162	(171,262) 13,037,178	46.5%	38.1%	579千円
11 災 害 復 旧 費	950,789	24,237	975,026	(-) 192,961	(24,237) 782,065	19.8%	27.5%	
12 公 債 費	2,044,339		2,044,339	901,236	1,143,103	44.1%	32.9%	
13 諸 支 出 金	745,967		745,967	207,153	538,814	27.8%	40.9%	
14 予 備 費	62,955		62,955	0	62,955	-	-	
計	98,271,186	4,345,256	102,616,442	(1,741,673) 38,326,101	(2,603,583) 64,290,341	39.0%	31.3%	

(注) () は前年度繰越事業費繰越額で外費である。

第 7 表

昭 和 49 年 度 特 別 会 計 収 入 状 況 調

(9 月 末 日 現 在)

(単 位 千 円)

科 目	予 算 額	繰越事業費	計	収 入 済 額	予 算 残 額	予算に対する収入済額の対比	
						49 年 度	48 年 度
1 議 会 費							
2 総 務 費							
3 民 生 費							
4 衛 生 費							
5 勞 働 費							
6 農 林 水 産 業 費							
7 商 工 費							
8 土 木 費							
9 醫 察 費							
10 教 育 費							
11 災 害 復 旧 費							
12 公 債 費							
13 諸 支 出 金							
14 予 備 費							
計							

第7表

昭和49年度特別会計収入状況調査

(9月末日現在)

(単位 千円)

科 目	子 算 額	繰越事業費 財源充当額	計	収入済額	予 算 残 額	予算に対する収入済額の対比	
						49 年 度	48 年 度
用品調達等集中管理事業	179,980		179,980	32,125	147,855	17.8%	22.2%
収入 証 紙	1,401,880		1,401,880	680,924	720,956	48.6%	56.4%
母子福祉資金貸付事業	51,968		51,968	42,674	9,294	82.1%	73.4%
婦 福 祉 資 金 貸 付 事 業	32,688		32,688	29,555	3,133	90.4%	40.9%
中小企業近代化資金助成事業	2,221,789		2,221,789	218,468	2,003,321	9.8%	17.9%
農業改良資金助成事業	430,341		430,341	112,227	318,114	26.1%	30.0%
畜産経営特別資金助成事業	66,823		66,823	67,907	△ 1,084	101.6%	
県 営 林 事 業	323,487		323,487	189,151	134,336	58.5%	17.6%
県 営 境 港 水 産 施 設 事 業	108,914		108,914	65,121	43,793	59.8%	15.8%
有料道路大山環状道路事業	30,104		30,104	15,622	14,482	51.9%	55.4%
有料道路三期高原道路事業	27,162		27,162	4,429	22,733	16.3%	17.5%
蒜山大山有料道路事業	13,693		13,693	6,436	7,257	47.0%	45.0%
県 営 駐 車 場 事 業	62,796		62,796	11,924	50,872	19.0%	8.1%
県 立 学 校 農 業 実 習 業	84,044		84,044	29,874	54,170	35.5%	48.6%
県立学校水産実習船実習	199,098		199,098	39,281	159,817	19.7%	20.0%
中海地区新産都市建設協議会	2,210		2,210	0	2,210	—	—
計	5,236,977		5,236,977	1,545,718	3,691,259	29.5%	27.6%

第8表

昭和49年度特別会計支出状況調

(9月末日現在)

(単位 千円)

会 計 名	予 算 額	前年度繰越 事業費繰越額	計	支 出 済 額	予 算 残 額	予算に対する支出済額の対比		備 考
						49 年 度	48 年 度	
用品調達等集中管理事業	179,980		179,980	67,637	112,343	37.6%	37.0%	
収 入 証 紙	1,401,880		1,401,880	521,752	880,128	37.2	41.1	
母子福祉資金貸付事業	51,968		51,968	15,577	36,391	30.0	25.5	
寡婦福祉資金貸付事業	32,688		32,688	15,135	17,553	46.3	32.3	
中小企業近代化資金助成事業	2,221,789		2,221,789	101,100	2,120,689	4.6	10.5	
農業改良資金助成事業	430,341		430,341	12,668	417,673	2.9	7.4	
畜産経営特別資金助成事業	66,823		66,823	6	66,817	—	—	
県 営 林 事 業	323,487		323,487	99,876	223,611	30.9	31.1	
県営港湾水産施設事業	108,914		108,914	35,407	73,507	32.5	5.1	
有料道路大山環状道路事業	30,104		30,104	15,451	14,653	51.3	51.8	
有料道路三朝高原道路事業	27,162		27,162	13,344	13,818	49.1	45.0	
蒜山大山有料道路事業	13,693		13,693	6,436	7,257	47.0	45.0	
県 営 駐 車 場 事 業	62,796		62,796	23,750	39,046	37.8	71.4	
県 立 学 校 農 業 実 習	84,044		84,044	37,287	46,757	44.4	37.4	
県立学校水産実習船実習	199,098		199,098	92,171	106,927	46.3	47.9	
中海地区新産都市建設協議会	2,210		2,210	0	2,210	—	—	
計	5,236,977		5,236,977	1,057,597	4,179,380	20.2	24.4	

昭和49年11月30日 豊 田 県 公 報 第 七 十 七 号 (可) 便 物 運 送 第 三 種

第71号 24 (号外)

4 昭和48年度歳入歳出決算見込について

昭和48年度は国と基調を同じくしながら、本県独自の地域立特性を考慮し、長期的視野に立ちつつ、積極的に県勢の伸展と県民の福祉の向上を図ることを基本とし、

4 昭和48年度歳入歳出決算見込について

昭和48年度は国と基調を同じくしながら、本県独自の地域立特性を考慮し、長期的視野に立ちつつ、積極的に県勢の伸展と県民の福祉の向上を図ることを基本とし、

- (1) 経済文化発展のための基盤整備および国土保全の推進
- (2) 農林水産業の振興
- (3) 中小企業ならびに観光事業の振興
- (4) 教育文化の向上
- (5) 社会保障の充実
- (6) 自然の保護と生活環境の保全
- (7) 交通安全対策の充実

を重点とした諸施策を実施いたしました結果、決算の状況は第9表及び第10表のとおりであります。

一般会計における実質収支は、870,131千円の黒字となっておりますが、これは

- (1) 地方交付税について適切な措置が講ぜられたこと。
 - (2) 経費の節減合理化および効率的使用に意を用いたこと。
- 等によるものと考えます。

昭和48年度の県財政は、年度中途からの国の財政執行繰り延べ等総需要抑制策に対応して、公共事業その他の建設事業について、緊急を要する事業を除き、一部次年度に繰り越して実施するなど、抑制的な財政運営を余儀なくされましたが、今後の財政運営にあたりましては、給与費、公債費等義務的経費の大幅な増加が見込まれるほか生活環境の整備社会福祉施策の充実等、財政需要の増大に迫られる一方、地方税地方交付税等の一般財源の伸びに多くを期待することは、困難であり、さらには地方債の発行も極力圧縮されるなど、厳しい財政事情が予想されますので、今後いつそう財政の健全化に留意しつつ、県政の伸展をはかるよう努力したいと考えております。

第9表

歳入

昭和48年度一般会計歳入歳出決算額調

(単位 千円)

科	目	予算額	決算額	予算に對して		予算に對する 決算額の比率 %
				増	減	
1	具 方 讓 与 税	11,324,954	11,542,950	217,996		101.9
2	地 方 交 付 税	1,318,128	1,353,041	34,913		102.6
3	地 方 交 通 安 全 特 別 交 付 金	26,801,293	26,856,293	55,000		100.2
4	交 通 安 全 特 別 交 付 金	133,822	133,846	24		100.0
5	分 担 金 及 び 負 担 金	2,041,886	1,906,802		135,084	93.4
6	使 用 料 及 び 手 数 料	871,944	880,925	8,981		101.0
7	国 庫 支 出 金	29,640,781	27,655,474		1,985,307	93.3
8	財 産 収 入 金	422,480	512,722	90,242		121.4
9	寄 附 金	85,195	68,499		16,696	80.4
10	繰 上 金	368,576	172,153		196,423	46.7
11	繰 越 金	780,968	780,968			100.0
12	諸 収 入 金	6,754,347	6,107,231		647,116	90.4
13	諸 具 入 債	6,384,000	5,586,000		798,000	87.5
	計	86,928,374	83,556,904	407,156	3,778,626	96.1

歳 出

(単位 千円)

歳 出

(単位 千円)

科 目	予 算 額	決 算 額	翌 年 度 繰 越			不 用 額	予算額に対する 決算額の比率
			通次繰越	明許繰越	事故繰越		
1 議 会 費	287,795	283,906				3,889	98.6
2 総務 費	6,076,272	5,207,551	533,979	208,968		125,774	85.7
3 民生 費	5,380,927	4,932,277		292,282		156,388	91.7
4 衛生 費	3,716,380	3,301,086		332,694		32,600	88.8
5 労働 費	504,748	492,961				11,787	97.7
6 農林水産業 費	14,973,063	14,387,231		431,800	23,947	130,085	96.1
7 商工 費	5,466,482	4,879,752		14,250		572,480	89.3
8 土木 費	22,548,981	20,366,541		2,057,694	12,140	112,606	90.3
9 警察 費	4,011,083	3,960,133				50,950	98.7
10 教育 費	20,355,044	19,918,654		328,545	34,740	73,105	97.9
11 災害復旧 費	1,403,372	1,379,022		24,237		113	98.3
12 公債 費	1,576,937	1,573,807				3,130	99.8
13 諸支出 金	580,325	568,618				11,707	98.0
14 予備 費	46,965					46,965	
計	86,928,374	81,251,539	533,979	3,740,450	70,827	1,381,579	93.5

第10表
歳 入

昭和48年度特別会計歳入歳出決算額

(単位 千円)

科 目	予 算 額	決 算 額	予 算 に 対 し て		予 算 に 対 する 決 算 額 の 比 率 %
			増	減	
1 用品調達等集中管理事業	166,996	161,536		5,460	96.7
2 収 入 証 紙	1,032,469	1,013,132		19,337	98.1
3 母子福祉資金貸付事業	49,665	61,418	11,753		123.7
4 寡婦福祉資金貸付事業	27,420	28,938	1,518		105.5
5 中小企業近代化資金助成事業	1,759,628	1,777,458	17,830		101.0
6 農業改良資金助成事業	422,787	395,576		27,211	93.6
7 県 営 林 事 業	212,380	372,069	159,689		175.2
8 県営境港水産施設事業	107,742	116,171	8,429		107.8
9 有料道路大山環状道路事業	32,303	31,916		387	98.8
10 有料道路三朝高原道路事業	29,811	29,690		121	99.6
11 蒜山大山有料道路事業	13,474	13,473		1	100.0
12 県立学校農業実習	61,112	67,981	6,869		111.2
13 県立学校水産実習船実習	179,920	178,044		1,876	99.0
14 県 営 駐 車 場 事 業	267,479	267,010		469	99.8
15 畜産経営特別資金助成事業	32,573	35,154	2,581		107.9
計	4,395,759	4,549,566	208,669	54,862	103.5

歳 出

(単位千円)

翌 年 度 繰 越 額 予 算 に 対 する

歳出

(単位千円)

科 目	予 算 額	決 算 額	型 年 度 繰 越 額			不 用 額	予算に対する 決算額の比率 %
			運次繰越	明許繰越	事故繰越		
1 用品調達等集中管理事業	166,996	160,025				6,971	95.8
2 収 入 証 紙	1,032,469	999,178				33,291	96.8
3 母子福祉資金貸付事業	49,665	34,843				14,822	70.2
4 寡婦福祉資金貸付事業	27,420	20,841				6,579	76.0
5 中小企業近代化資金助成事業	1,759,628	1,713,320				46,308	97.4
6 農業改良資金助成事業	422,787	326,964				95,823	77.3
7 県 営 林 事 業	212,380	208,275				4,105	98.1
8 県営境端水産施設事業	107,742	104,450				3,292	96.9
9 有料道路大山環状道路事業	32,303	31,916				387	98.8
10 有料道路三期高原道路事業	29,811	29,690				121	99.6
11 藤山大山有料道路事業	18,474	13,473				1	100.0
12 県立学校農業実習	61,112	60,033				1,079	98.2
13 県立学校水産実習船実習	179,920	178,044				1,876	99.0
14 県営駐車場事業	267,479	267,010				469	99.8
15 畜産経営特別資金助成事業	32,573	234				32,339	0.7
計	4,395,759	4,148,296				247,463	94.4

(B)

国庫支出金

10,139,68

10,139,68

2,10

1,50

12,67

78,75

474,54

71,93

241,90

29,61

12,20

377,40

5,54

99,37

205,82

174,69

1,970,53

798,33

368,89

764,45

932,77

第II表

昭和48年度予算繰越等に関する調

(1) 昭和48年度繰越明許内訳表

ア 一般会計

(単位千円)

区 分	予算計上額 (A)	支出済額 (B)	(B) の 財 源 内 訳				不用額 (C)	繰越額 (A)-(B)-(C) (D)	(D) の 財 源 内 訳					計 (F)					
			国庫支出金	分担金 負担金 寄附金	地方債	その他の 特定財源			既 収 入 特 定 財 源 (E)				一般財源		左 の うち 未 収 入 特 定 財 源				
									国庫支出金	分担金 負担金 寄附金	地方債	その他の 特定財源			国庫支出金	分担金 負担金 寄附金	地方債	その他の 特定財源	
一人件費																			
二物件費																			
三維持補修費	415,307	404,807				404,807	10,500					10,500						10,500	
道路維持修繕費	415,307	404,807				404,807	10,500					10,500						10,500	
四扶助費																			
五補助費等																			
六普通建設事業費	22,594,553	18,885,865	10,139,689	977,629	2,150,000	81,436	5,537,111	2,975	3,705,713	32,600	73,000	28,189	3,571,924	1,704,202	134,163	670,000	172,829	2,681,194	1,024,000
1補助事業費	19,842,646	16,801,498	10,139,689	886,169	1,645,000		4,130,640	1,943	3,039,205	32,600	73,000		2,933,605	1,704,202	130,623	320,000	70,000	2,224,825	814,000
新山村建設モデル事業費	9,000							373	8,627				8,627	5,760				5,760	2,867
防災行政無線建設費	224,171	22,512			13,000		9,512	1,318	200,341		57,000		143,341	40,873		57,000		97,873	102,000
精神薄弱者援護施設整備費	8,486	4,200	2,100				2,100		4,286				4,286	2,143				2,143	2,867
中部特別養護老人施設建設費	227,214	3,000	1,500				1,500		224,214				224,214	112,107	84,000			196,107	28,107
健康増進センター建設事業費	105,000								105,000				105,000	35,000			70,000	105,000	
公園等施設整備事業費	53,600	25,350	12,675				12,675		28,250				28,250	14,125				14,125	14,125
河合谷県営草地開発事業費	31,623	2,590					2,590		29,033				29,033	15,899				15,899	13,100
畑地かんがい事業費	190,050	157,500	78,750	39,375			39,375		32,550				32,550	16,275	8,137			24,412	8,137
広域営農団地農道整備事業費	795,946	738,196	474,548	49,459	99,000		115,189		57,750				57,750	37,125	3,869			40,994	16,700
林業構造改善事業費	93,122	80,988	71,934				9,054	2	12,132				12,132	12,061				12,061	
林道開設事業費	433,627	395,890	241,900	31,176	70,000		52,814	95	37,642	2,200			35,442	26,400	1,174			27,574	10,000
林道改良事業費	32,343	31,687	29,610				2,077		656				656	600				600	
揮発油税身替林道事業費	26,679	16,629	12,200	763			3,666		10,050	568			9,482	6,700	89			6,789	3,700
一般治山事業費	725,186	637,451	377,463		89,000		170,988	155	87,580				87,580	56,613		20,000		76,613	10,000
緊急治山事業費	12,840	8,694	5,581		3,000		113		4,146				4,146	2,719				2,719	1,421
漁港修築事業費	313,858	169,104	99,373	17,714	35,000		17,017		144,754				144,754	72,377	21,713	31,000		125,090	19,000
旧岩美鉦山鉦害防止事業費	14,421	171					171		14,250	1,602			12,648	9,614				9,614	4,636
道路補修事業費	439,025	417,925	205,821	13,598			198,506		21,100				21,100	10,550	1,253			11,803	9,200
積雪寒冷対策道路事業費	275,113	263,413	174,694				88,719		11,700				11,700	7,800				7,800	3,900
道路改良事業費	3,676,057	3,194,137	1,970,535	77,168	56,000		1,090,434		481,920				481,920	307,215	10,132			317,347	164,500
舗装新設事業費	1,425,551	1,401,251	798,350	82,370			520,531		24,300				24,300	15,150	1,230			16,380	7,900
橋りょう架換事業費	659,251	559,351	368,850	2,500			188,001		99,900				99,900	71,150				71,150	28,750
河川改良事業費	1,588,911	1,395,361	764,450		339,000		291,911		193,550				193,550	102,540		54,000		156,540	37,000
砂防事業費	1,571,384	1,446,542	932,772		353,000		160,770		124,842				124,842	83,228		29,000		112,228	12,500

(第三)

区 分	予算計上額 (A)	支出済額 (B)	(B) の 財 源 内 訳				不用額 (C)	繰越額 (A)-(B)-(C) (D)	(D) の 財 源 内 訳							(D)					
			国庫支出金	分担金 負担金 寄附金	地方債	その他の 特定財源			一般財源	既 収 入 特 定 財 源 (E)					左 の う ち 未 収 入 特 定 財 源						
										国庫支出金	分担金 負担金 寄附金	地方債	その他の 特定財源	一般財源	国庫支出金		分担金 負担金 寄附金	地方債	その他の 特定財源	計 (F)	
急傾斜地崩壊対策事業費	127,425	122,425	44,250	18,747	31,000	28,428	5,000					5,000	2,000	1,000	1,000		4,000				
治水ダム建設事業費	236,035	169,535	121,125		24,000	24,410	66,500					66,500	49,875		9,000		58,875				
海岸堤防修築事業費	122,195	111,395	62,100	9,320	32,000	7,975	10,800					10,800	5,400	1,080	3,000		9,480				
港湾修築事業費	713,573	647,273	266,180	92,555	230,000	58,538	66,300		3,750	16,000		46,550	26,520	6,195			32,715				
街路事業費	998,824	840,924	540,200	58,051	26,000	216,673	157,900					157,900	100,600	11,121			111,721				
都市開発事業費	1,771,833	1,486,533	949,800	268,233	31,000	237,500	285,300					285,300	190,200	47,550			237,750				
鉄道高架事業費	2,100,300	1,860,300	1,240,000	124,620		495,680	240,000					240,000	160,000	16,080			176,080				
流域下水道事業費	104,524	6,604	1,040	520		5,044	97,920		24,480			73,440	48,960				48,960				
公営住宅建設事業費	566,449	490,755	267,286		189,000	34,469	75,694					75,694	37,836		32,000		69,836				
高等学校整備費	123,598	71,878	23,509		25,000	23,369	51,720					51,720	15,830				15,830				
西部武道館費	45,432	21,934	1,093			20,841	23,498					23,498	2,957				2,957				
2 単 独 事 業 費	2,751,907	2,084,367		91,460	505,000	81,436	1,406,471	1,032	666,508			638,319		3,540	350,000	102,829	456,369	210			
精神薄弱者援護施設整備費	13,664	10,299				10,299	19	3,346				3,346						3			
中部特別養護老人施設建設費	82,203	21,786				21,786	1	60,416				60,416			40,000	20,000	60,000				
健康増進センター建設事業費	357,018	120,567			119,000	1,567	881	235,570				235,570			150,000	80,000	230,000	5			
公園等施設整備事業費	21,450	7,576				1,865	5,711	13,874				13,874				2,775	2,775	11			
林業構造改善事業費	26,990	22,203						4,787				4,787						4			
林道開設事業費	9,955	6,067						3,888				3,888						3			
林道改良事業費	16,701	16,221						480				480									
揮発油税身替林道事業費	1,146	1,146						1,146													
県民の森造成事業費	12,503	6,146					5	6,352				6,352						6			
道路管理費	491,870	476,310				760		15,560				15,560						15			
単県道路改良事業費	508,901	491,201		91,460				399,741				17,700		3,540			3,540	14			
国鉄受託事業費	1,500							1,500										1			
単県橋りょう架換事業費	186,922	164,522						164,522				22,400						22			
市町村受託事業費	35,500	8,811				8,811		26,689										26			
公営住宅建設事業費	137,680	137,061			121,000	16,061		619				619				54	54				
高等学校整備費	764,286	565,205			265,000	70,000	230,205	116	198,965			198,965			160,000		160,000	38			
西部武道館費	83,618	29,246						54,362				54,362						54			
七 災 害 対 策 復 旧 事 業 費	114,026	89,789	86,789			3,000		24,237				24,237	24,237				24,237				
1 補 助 事 業 費	114,026	89,789	86,789			3,000		24,237				24,237	24,237				24,237				
47年耕地災害復旧費	114,026	89,798	86,789			3,000		24,237				24,237	24,237				24,237				
2 単 独 事 業 費																					
八 失 業 対 策 事 業 費																					
九 そ の 他																					
合 計	23,123,886	19,380,461	10,226,478	977,629	2,150,000	81,436	5,944,918	2,975	8,740,450			32,600	73,000	28,189	3,606,661	1,728,439	134,163	670,000	172,829	2,705,431	1,035

(2) 昭和48年度事故繰越し内訳表

(単位千円)

ア 一般会計

区 分	予算計上額 (A)	支出済額 (B)	(B) の 財 源 内 訳					不用額 (C)	繰越額 (A)-(B)-(C) (D)	(D) の 財 源 内 訳					計 (F)				
			国庫支出金	分担金 負担金 寄附金	地方債	その他の 特定財源	一般財源			既 収 入 特 定 財 源 (E)				一般財源		左 の うち 未 収 入 特 定 財 源			
										国庫支出金	分担金 負担金 寄附金	地方債	その他の 特定財源			国庫支出金	分担金 負担金 寄附金	地方債	その他の 特定財源
物件費	3,800	500					500		3,300		3,000			300					
乳牛改良促進事業費	3,800	500					500		3,300		3,000			300					
普通建設事業費	175,063	107,536	39,275	6,135	9,000	40,000	19,126		67,527					67,527	24,591			30,000	54,588
補助事業費	82,925	55,299	33,275	6,135	9,000		6,889		27,626					27,626	24,591				24,591
漁港局部改良事業費	65,425	49,939	29,255	6,135	9,000		5,549		15,486					15,486	15,486				15,486
橋りょう架換事業費	17,500	5,360	4,020				1,340		12,140					12,140	9,105				9,105
単独事業費	92,138	52,237				40,000	12,237		39,901					39,901				30,000	30,000
漁港局部改良事業費	8,018	2,857					2,857		5,161					5,161					
倉吉西高等学校整備費	84,120	49,380				40,000	9,380		34,740					34,740				30,000	30,000
合 計	178,863	108,036	39,275	6,135	9,000	40,000	19,626		70,827		3,000			67,827	24,591			30,000	54,588

(3) 昭和48年度継続費てい次繰越内訳表

(単位千円)

ア 一般会計

区 分	予算計上額 (A)	支出済額 (B)	(B) の 財 源 内 訳				不用額 (C)	繰越額 (A)-(B)-(C) (D)	(D) の 財 源 内 訳					計 (F)					
			国庫支出金	分担金 負担金 寄附金	地方債	その他の 特定財源			一般財源	既 収 入 特 定 財 源 (E)					一般財源	左 の うち 未 収 入 特 定 財 源			
										国庫支出金	分担金 負担金 寄附金	地方債	その他の 特定財源			国庫支出金	分担金 負担金 寄附金	地方債	その他の 特定財源
普通建設事業費	866,116	332,137				160,000	6,137		533,979				50,000	483,979				150,000	150,000
単独事業費	866,116	332,137				160,000	6,137		533,979				50,000	483,979				100,000	150,000
県庁第二庁舎設建費	866,116	332,137				160,000	6,137		533,979				50,000	483,979				150,000	150,000
合 計	866,116	332,137				160,000	6,137		533,979				50,000	483,979				150,000	150,000

第12表

昭和48年度歳入決算額対前年度比較表(一般会計)

(単位 千円)

区 分	昭和48年度		昭和47年度		比	
	決 算 額 A	構 成 比 %	決 算 額 B	構 成 比 %	増 減 額 A-B	A/B %
1 泉 固 有 財 源 税	21,972,250	26.3%	17,446,292	24.4%	4,525,958	125.9%
泉 固 有 財 源 税	11,542,950	13.8	8,861,343	12.4	2,681,607	130.3
分 担 金 及 び 負 担 金	1,906,802	2.3	1,875,058	2.6	31,744	101.7
使 用 料 及 び 手 数 料	880,925	1.1	770,016	1.1	110,909	114.4
財 産 収 入	512,722	0.6	284,144	0.4	228,578	180.4
附 属 収 入	68,499	0.1	43,907	0.1	24,592	156.0
繰 上 収 入 金	172,153	0.2	51,972	0.1	120,181	331.2
繰 上 収 入 金	780,968	0.9	511,481	0.7	269,487	152.7
繰 上 収 入 金	6,107,231	7.3	5,048,371	7.0	1,058,860	121.0
2 国 庫 依 存 財 源 税	61,584,654	73.7	54,156,210	75.6	7,428,444	113.7
国 庫 支 出 与 金 税	27,655,474	33.1	24,934,011	34.8	2,721,463	110.9
地 方 議 決 金 税	1,353,041	1.6	1,419,224	2.0	△ 66,183	95.3
地 方 交 付 税	26,856,293	32.1	22,069,398	30.8	4,786,895	121.7
交 通 安 全 対 策 特 別 交 付 金	133,846	0.2	107,877	0.1	25,969	124.1
具 備 金	5,586,000	6.7	5,625,700	7.9	△ 39,700	99.3
合 計	83,556,904	100.0	71,602,502	100.0	11,954,402	116.7

第13表

昭和48年度性質別歳出決算額対前年度比較表(一般会計)

(単位 千円)

区 分	昭 和 4 8 年 度 (A)	昭 和 4 7 年 度 (B)		比較増減 (A)-(B)
		決算額	構成費 %	
消 費 的 経 費	40,349,691	46,221,061	7,574,361	5,459,998
1 人 員	27,097,376	30,316,026	5,613,561	4,405,417
(1) 議員委員等報酬手当	428,143	314,628	81,090	71,450
(2) 特別職の給与	26,960	24,754	2,206	2,206
(3) 基 本 手 当	14,796,186	8,765,029	2,543,686	1,941,223
(4) 退 職 手 当	1,755,406	420,359	1,303,856	997,933
(5) その他の職員手当	7,430,246	4,695,549	1,235,412	1,010,256
(6) 恩給及び退職年金	578,243	414,453	69,059	63,822
(7) 職員共済組合負担金	1,999,830	1,322,916	366,761	307,833
(8) 災害補償	15,140	12,019	1,893	1,757
(9) そ の 他	67,172	57,258	9,596	9,477
2 物 件	2,767,153	3,114,777	544,023	380,692
(1) 旅 費	780,928	411,585	184,070	127,242
(2) 需 用 費	832,038	428,152	167,724	137,938
(3) 交 際 費	14,770	15,665	△ 895	△ 895
(4) 役 務 費	205,717	136,980	28,769	19,972
(5) そ の 他	933,700	484,752	164,355	96,415
3 そ の 他 性 消 費 的 経 費	10,485,162	3,557,737	1,416,777	667,889
(1) 出 資 金	352,926	198,349	150,128	104,777
(2) 貸 付 金	5,449,192	505,170	620,382	△64,099
(3) 補 助 交 付 金	2,819,048	89,521	841,667	89,521
計	1,543,673	6,231	3,132	944,513
(イ) 市 町 村 他	1,275,373	417,459	147	23,397
(ロ) 寄 附 負 担 金	585,820	460,949	7,305	187,048

(1) 出資	352,926	29,800	20,000	5,003,275	303,126	202,798	138,349	120,120	104,111
(2) 貸付	5,449,192	4,846		441,071	4,828,810		505,170	620,382	-64,099
合計	3,818,078	72,408		89,521	1,841,057	2,428,256	1,525,511	392,790	215,546

村	1,543,673	460,913	6,281	8,132	500	1,072,811	1,174,280	944,313	869,993	128,498
(イ) その他	1,275,378	417,439	500	147	89,021	768,246	1,251,976	581,198	23,997	187,048
(ロ) 寄附金	585,820	32,558	15	7,305	32,531	457,411	451,064	242,202	184,756	215,209
(ハ) 市の村	259,843	32,418		230	32,421	194,774	67,202	15,064	162,641	179,710
(ニ) その他	325,977	140	15	7,075	110	262,637	389,862	227,138	△57,885	35,499
(ホ) その他	1,278,178	55,162	6,305	1,113	32,637	1,182,961	1,159,457	1,086,505	118,721	96,456
維持修繕	805,611		19,252		18,076	768,283	762,975	730,135	42,636	38,148
扶助	2,767,410	2,030,339	3.4	20,930	121,267	577,562	2,448,382	502,946	319,028	74,616
繰出	1,043,814	18,823	1.3	15,065		1,009,926	628,746	0.9	593,197	416,729
公債	1,569,688	25,599	1.9		18,867	1,525,222	1,224,299	1.7	1,186,008	345,389
投資	34,715,325	42,716,050,627	58,658	1,858,509	5,437,000	852,361,10,458	1,7032,986,802	46,610,302,252	1,728,533	155,918
1 普通建設事業	33,216,478	40,915,067,727	58,658	1,858,509	5,087,000	847,996,10,296	5,883,012,212	43,810,146,125	2,204,266	150,463
(1) 補助事業	25,079,302	15,065,127		1,690,138	2,178,600	111,856	6,033,581,23,139,416	4,776,170	1,939,886	1,257,411
(2) 単独事業	6,749,914		58,658	168,371	2,103,400	500,351	3,919,134	6,439,319	4,502,159	310,595
(3) 国直轄事業負担金	1,148,873				805,000	343,873	1,237,796	867,796	△88,923	△523,923
(4) 受託事業	238,389	2,600			285,789	195,681		42,708		
2 災害復旧事業	1,379,022	933,802	1.7		350,000	92,178	1,875,771	101,582	△496,749	9,404
(1) 補助事業	1,353,606	933,802			350,000	69,804	1,832,087	59,073	△478,431	10,731
(2) 単独事業	5,800					5,800	10,296	10,296	△4,496	4,496
(3) 国直轄事業負担金	16,574					16,574	32,213	32,213	△15,639	15,639
(4) 受託事業	3,042				3,042		1,225		1,817	
3 失業対策事業	119,825	49,098	0.1		1,323	69,404	98,819	54,545	21,006	14,859
(1) 補助事業	101,439	49,098			1,323	51,018	88,247	43,973	13,192	7,045
(2) 単独事業	18,386					18,386	10,572	10,572	7,814	7,814
合計	81,251,539	100,025,676,960	842,135	1,942,975	5,513,000	6,421,412,440,854	9,977,821,534	100,034,376,374	10,430,005	6,478,623

(単位 円)

出金	合
	30
15,4	
10,0	
2,1	
5	
9	
1	
1,0	
1,3	
2	
2,1	
18,6	
1	
3,1	
6	
152,816	10,3
	2,0
652,904	5,4
	2,9
	1,6
812,000	4
	6
	9
617,720	81,2

第14表

昭 和 48 年 度 決 算 分 析 表

(1) 一 般 会 計

(単位)

区 分	議 会 費	総 務 費	民 生 費	衛 生 費	勞 働 費	農 林 水 産 費	商 工 費	土 木 費	警 察 費	教 育 費	災 害 復 旧 費	公 債 費	諸 支 出 金
1 報 酬	106,832,761	38,492,357	37,984,090	14,683,250	11,792,566	48,595,436	1,092,700	15,602,458	4,513,000	107,584,674			
2 給 料	39,242,100	822,333,026	685,152,513	474,456,530	132,228,057	1,513,340,176	137,942,589	911,423,411	1,462,698,437	9,233,340,672	20,854,911		
3 職 員 手 当	65,908,602	1,206,973,347	400,474,249	253,432,638	73,258,707	851,434,328	72,052,780	524,653,841	1,199,821,986	5,396,901,675	13,268,399		
4 共 済 費	7,315,530	111,579,481	91,795,189	63,464,330	20,576,283	203,809,699	18,303,849	124,182,939	218,506,932	1,286,549,999	3,146,513		
5 災 害 補 償 費		241,140			4,094				1,006,759				
6 恩 給 及 び 退 職 年 金		65,814,102							47,897,661	464,531,132			
7 賃 金	498,458	18,657,722	3,614,325	3,052,901	75,544,553	117,912,449	1,888,731	92,912,044	4,493,945	24,762,968	5,421,782		
8 報 償 費	611,780	27,809,857	9,405,121	12,570,017	36,295,945	9,837,776	2,754,200	6,412,090	41,438,336	26,707,958			
9 旅 費	41,382,030	122,379,041	45,066,826	48,791,028	15,665,587	250,581,216	21,776,343	134,067,650	70,893,293	291,390,753	11,021,000	1,198,000	
10 交 際 費	3,500,000	9,610,000			120,000				885,000	655,000			
11 需 用 費	12,269,684	144,466,793	158,774,008	63,247,983	16,311,469	282,808,827	24,760,756	242,792,691	129,949,814	245,967,668	20,146,610	1,112,892	
12 役 務 費	2,581,234	81,177,274	20,086,556	8,767,343	2,933,364	41,882,060	6,031,794	33,627,962	47,863,956	40,970,651	2,972,212	1,785,000	
13 委 託 料		170,630,966	682,450,789	88,364,134	10,159,821	298,950,300	28,396,420	689,578,406	33,068,686	102,699,629	1,591,000		
14 使 用 料 及 び 賃 借 料	1,181,991	79,869,191	5,235,881	2,094,449	1,305,764	18,078,934	1,692,173	45,904,731	59,882,072	33,584,817	493,941	22,690	
15 工 事 請 負 費		403,852,740	440,917,475	107,251,038		5,067,296,600	22,694,000	9,881,479,397	529,800,008	974,580,029	1,177,602,896		
16 原 材 料 費			1,139,797		9,398,000	38,554,583	1,189,000	103,648,459		3,652,000			
17 公 有 財 産 購 入 費		214,992	3,818,471	138,961,983		367,508,905	1,000,000	1,503,815,785	41,000,000	1,119,111,050	315,700		
18 備 品 購 入 費	1,215,575	24,351,774	39,712,111	28,305,730	5,591,225	200,681,946	25,726,855	93,718,333	45,877,281	221,814,722	90,600		
19 負 担 金 補 助 及 び 交 付 金	1,346,280	504,875,895	963,100,188	379,203,643	19,748,000	4,431,265,612	179,101,308	3,068,016,246	13,006,424	214,346,121	121,981,557		492,152,816
20 扶 助 費			1,289,564,555	798,205,118	21,935					6,213,700			
21 貸 付 金		212,096,000	24,432,000	507,843,500	60,550,000	307,936,000	3,914,829,000	338,974,791		48,538,000			58,652,904
22 補 償、補 填 及 び 賠 償 金		3,312,468				164,464,071		2,524,240,948		3,223,014	109,575		
23 償 還 金 利 子 及 び 割 引 料		72,933,859	3,816,100	275	1,269,664	16,335,700		25,948,685	6,548,770			1,569,688,117	
24 投 資 及 び 出 資 金		22,857,310	149,090	308,232,335	100,000	76,456,260	3,100,000	3,649,860		1,077,315			17,812,000
25 積 立 金		687,433,241	4,330,793										
26 寄 附 金			120,000		73,848								
27 公 課 費	20,000	167,500	107,500	157,500	12,500	900,000	30,000	1,890,000	981,000	401,300	5,000		
28 繰 出 金		375,421,000	21,029,000			78,600,000	415,390,000			70,049,147			
合 計	283,906,025	5,207,551,076	4,932,276,627	3,301,085,725	492,961,332	14,387,230,878	4,879,752,498	20,366,540,727	3,960,133,365	19,918,653,994	1,379,021,696	1,573,806,699	568,617,720

昭 和 48 年 度 決 算 分 析 表

(2) 特 別 会 計

(単位 円)

区 分	用品調達等集中管理事業	収入証紙	母子福祉資金貸付事業	寡婦福祉資金貸付事業	中小企業近代化資金助成事業	農業改良資金助成事業	県営林事業	県営境港水産施設事業	有料道路大山環状道路事業	有料道路三朝高原道路事業	蒜山大山有料道路事業	県営駐車場事業	県立学校農業実習	県立学校水産実習船実習	畜産経営特別資金助成事業	合
1 報 酬							3,175,000	3,615,000		372,000						7,162,000
2 給 料							24,445,434	6,763,800						38,244,483		69,453,717
3 職 員 手 当							12,970,579	3,992,069	88,840	81,054				40,761,936		57,893,478
4 共 済 費	21,354				2,159	35,356	3,787,741	1,133,717	496	28,296				6,265,848		11,274,750
5 災 害 補 償 費							7,653									7,653
6 恩 給 及 び 退 職 年 金																
7 賃 金	348,500				209,375	460,630	27,172,325		165,600				940,145			29,296,600
8 報 償 費								347,600							1,889,986	2,237,586
9 旅 費	877,245		522,800	194,980	2,169,201	2,479,442	3,713,915	1,164,325	76,000	36,000		121,760	608,028	8,437,990	155,000	20,556,706
10 交 際 費																
11 需 用 費	79,819,470		146,000	74,000	680,489	1,477,221	4,645,305	10,003,286	1,055,744	574,000		848,399	37,427,460	70,520,544	39,000	207,310,734
12 役 務 費	56,675,644		334,000	55,000	216,553	387,363	2,625,514	475,248	30,464	6,882		642,088	1,639,353	10,058,441	20,000	73,166,083
13 委 託 料	7,937,473		610,000			7,575,794		4,967,542	5,452,000	3,567,000		5,784,725	20,920			35,915,424
14 使用料及び賃借料	178,576				59,964	126,394	1,630	916,143	622,215	191,000			366,116		20,000	2,482,028
15 工 事 請 負 費							68,712,400	60,082,215	7,702,492	2,718,000		24,589,948				163,805,055
16 原 材 料 費							2,973,201						7,009,000			9,982,201
17 公 有 財 産 購 入 費												217,074,048				217,074,048
18 備 品 購 入 費	12,335,690				5,100	104,800	3,088,000	379,000				347,960	11,672,000	1,710,000		29,642,450
19 負 担 金 補 助 及 び 交 付 金	31,000						401,280	321,000	50,000				349,416	155,600		1,308,296
20 扶 助 費																
21 貸 付 金			33,230,000	20,517,000	1,410,660,000	314,317,000										1,778,724,000
22 補 償 補 填 及 び 賠 償 金																
23 償 還 金 利 子 及 び 割 引 料					218,863,372		530,081	10,289,308	16,672,521	22,116,164	13,473,036	17,481,666				299,426,128
24 投 資 及 び 出 資 金												119,160				119,160
25 積 立 金																
26 寄 附 金																
27 公 課 費	100,000						25,000									125,000
28 繰 出 金	1,700,000	999,178,540			80,453,359		50,000,000									1,131,331,899
合 計	160,024,952	999,178,540	34,842,800	20,840,980	1,713,319,572	326,964,000	208,275,058	104,450,253	31,916,372	29,690,396	13,473,036	267,009,754	60,032,438	178,044,828	234,000	4,148,296,977

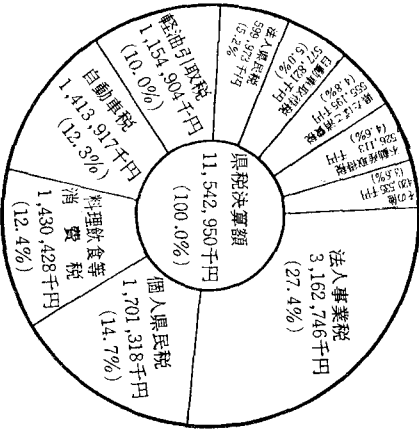
5 県民の県税負担状況について

県民の皆さんの県税負担は次のとおりで、昭和48年度においては、人口一人当たり20,294円、1世帯当たり79,892円となつております。

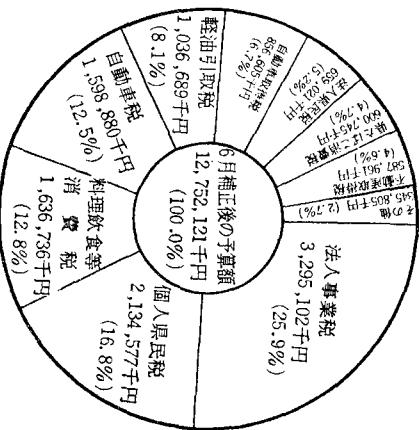
年 度	区 分	県 税 決 算 額 千円 A	人 口 人 B	世 帯 数 世帯 C	県 税 負 担 状 況	
					人口1人当たりA/B 円	1世帯当たりA/C 円
昭 和 44 年 度		5,295,117	579,858	134,666	9,132	39,320
昭 和 45 年 度		6,528,646	568,777	144,482	11,478	45,187
昭 和 46 年 度		7,589,155	568,777	144,482	13,348	52,527
昭 和 47 年 度		8,861,343	568,777	144,482	15,580	61,332
昭 和 48 年 度		11,542,950	568,777	144,482	20,294	79,892
昭 和 49 年 度		(6月補正後の予算額) 12,752,121	568,777	144,482	22,420	88,261

(注) 人口、世帯数は、昭和40年及び昭和45年実施の国勢調査による。

昭和48年度決算における県税税目別構成比



昭和49年度6月補正後の予算における県税税目別構成比



第15表

昭 和 49 年 度 県 税 調 定 収 入 額 調

(昭和49年9月末現在)

(単位 千円、%)

区 分	税 目	算 現		額 計	調 定		額 計	収 入		額 計	収 入		歩 合 計
		現年課税分	滞納繰越分		現年課税分	滞納繰越分		現年課税分	滞納繰越分		現年課税分	滞納繰越分	
県 民 税	法人	652,025	6,996	659,021	415,825	3,385	419,210	366,349	2,887	369,236	88.1	85.3	88.1
	個人	2,123,691	10,886	2,134,577	2,301,566	18,741	2,320,307	902,596	3,925	906,521	39.2	20.9	39.1
	計	2,775,716	17,882	2,793,598	2,717,391	22,126	2,739,517	1,268,945	6,812	1,275,757	46.7	30.8	46.6
事 業 税	法人	3,265,977	29,125	3,295,102	2,476,988	30,819	2,507,807	2,179,349	23,063	2,202,412	88.0	74.8	87.8
	個人	93,225	455	93,680	137,928	1,088	139,016	67,017	169	67,186	48.6	15.5	48.3
	計	3,359,202	29,580	3,388,782	2,614,916	31,907	2,646,823	2,246,366	23,232	2,269,598	85.9	72.8	85.7
不 動 産 取 得 税		586,594	1,367	587,961	298,463	2,214	300,677	224,278	649	224,927	75.1	29.3	74.8
	県たばこ消費税	600,744	1	600,745	303,194	—	303,194	303,194	—	303,194	100.0	—	100.0
娯 楽 施 設 利 用 税		228,497	1	228,498	107,927	67	107,994	103,290	67	103,357	95.7	100.0	95.7
	料理飲食等消費税	1,634,238	2,498	1,636,736	773,237	7,610	780,847	636,638	3,082	639,720	82.3	40.5	81.9
自 動 車 税		1,597,472	1,408	1,598,880	1,619,186	1,542	1,620,728	1,540,510	399	1,540,909	95.1	25.9	95.1
	鉱 区 税	1,476	34	1,510	1,559	607	2,166	1,285	—	1,285	82.4	—	59.3
狩 猟 免 許 税		12,041	1	12,042	—	—	—	—	—	—	—	—	—
固 定 資 産 税		—	—	—	—	—	—	—	—	—	—	—	—
小 計		10,795,980	52,772	10,848,752	8,435,873	66,073	8,501,946	6,324,506	34,241	6,358,747	75.0	51.8	74.8
	自動車取得税	856,604	1	856,605	318,848	—	318,848	318,828	—	318,828	100.0	—	100.0
軽油引取税	1,036,688	1	1,036,689	574,843	—	574,843	403,176	—	—	403,176	70.1	—	70.1
入 猟 税	10,074	1	10,075	—	—	—	—	—	—	—	—	—	—
小 計	1,903,366	3	1,903,369	893,691	—	893,691	722,004	—	—	722,004	80.8	—	80.8
合 計	12,699,346	52,775	12,752,121	9,329,564	66,073	9,395,637	7,046,519	34,241	7,080,751	75.5	51.8	75.4	

第16表

昭 和 48 年 度 県 税 調 定 収 入 額 調

(決算額)

(単位千円、%)

(単位千円、%)

区分	最 終 予 算 額			調 定 額			収 入 額			収 入 歩 合		
	現年課税分	滞納繰越分	計	現年課税分	滞納繰越分	計	現年課税分	滞納繰越分	計	現年課税分	滞納繰越分	計
入 獵 税	10,074	1	10,075	—	—	898,691	722,604	—	722,004	80.8	—	80.8
小 計	1,908,866	8	1,908,869	898,691	—	898,691	722,604	—	722,004	80.8	—	80.8
人 民 税	1,685,041	9,668	1,694,709	1,704,561	17,000	1,721,561	1,693,699	7,619	1,701,318	99.4	44.8	98.8
計	2,277,829	10,707	2,288,536	2,306,873	18,262	2,325,135	2,292,486	8,805	2,301,291	99.4	48.2	99.0
事 業 税	8,115,925	7,004	8,122,929	8,188,888	10,876	8,194,764	8,152,441	10,305	8,162,746	99.0	94.7	99.0
法人	177,085	434	177,519	177,618	2,038	179,656	177,370	1,184	178,554	99.9	58.1	99.4
個人	8,293,010	7,438	8,300,448	8,361,506	12,914	8,374,420	8,329,811	11,489	8,341,300	99.1	89.0	99.0
不 動 産 取 得 税	461,384	1,195	462,579	526,711	1,671	528,382	524,848	1,265	526,113	99.6	75.7	99.6
県たばこ消費税	552,386	—	552,386	555,195	—	555,195	555,195	—	555,195	100.0	—	100.0
娯楽施設利用税	219,142	66	219,208	219,438	66	219,504	219,371	66	219,437	100.0	100.0	100.0
料理飲食等消費税	1,319,159	3,643	1,322,802	1,432,371	5,668	1,438,039	1,427,401	3,027	1,430,428	99.7	53.4	99.5
自動車税	1,412,205	777	1,412,982	1,414,061	1,552	1,415,613	1,412,780	1,137	1,413,917	99.9	73.3	99.9
銃 獵 区 免 許 税	1,524	26	1,550	1,720	568	2,288	1,523	138	1,661	88.5	24.3	72.6
狩 獵 免 許 税	11,245	—	11,245	11,245	—	11,245	11,245	—	11,245	100.0	—	100.0
固 定 資 産 税	—	—	—	—	—	—	—	—	—	—	—	—
小 計	9,547,834	23,852	9,571,686	9,829,120	40,701	9,869,821	9,774,660	25,927	9,800,587	99.4	63.7	99.3
自 動 車 取 得 税	585,815	—	585,815	577,821	—	577,821	577,821	—	577,821	100.0	—	100.0
軽 油 引 取 税	1,157,815	—	1,157,815	1,154,904	—	1,154,904	1,154,904	—	1,154,904	100.0	—	100.0
入 獵 税	9,638	—	9,638	9,638	—	9,638	9,638	—	9,638	100.0	—	100.0
小 計	1,753,268	—	1,753,268	1,742,363	—	1,742,363	1,742,363	—	1,742,363	100.0	—	100.0
合 計	11,301,102	23,852	11,324,954	11,571,483	40,701	11,612,184	11,517,023	25,927	11,542,950	99.5	63.7	99.4

6 県債および一時借入金について

(1) 県債について昭和49年度上期における県債の状況は、次のとおりであります

県 債 現 在 額 調

(単位 千円)

費 途 別	48年度末現債額	49年度上期増減額		49年9月末現債額
		借・入 額	償 還 額	
一般会計債	18,247,512	939,000	854,406	18,332,106
1 普通債	16,706,439	939,000	705,231	16,940,208
総 務	804,440	57,000	26,285	835,155
民 生	435,984	—	20,406	415,578
衛 生	345,528	—	6,068	339,460
労 働	36,924	—	3,076	33,848
農 林	1,852,540	51,000	60,340	1,843,200
商 工	101,249	—	19,593	81,656
土 木	7,696,391	640,000	291,067	8,045,324
警 察	415,996	—	44,912	371,084
教 育	3,798,537	160,000	194,255	3,764,282
公 営 住 宅	1,218,850	31,000	39,229	1,210,621
2 災害復旧費	1,449,482	—	142,261	1,307,221
土 木	1,136,383	—	133,677	1,002,706
農 林 水 産	313,099	—	8,584	304,515
3 その他債	91,591	—	6,914	84,677
転 貸 債	91,591	—	6,914	84,677
特別会計債	4,180,907	—	36,581	4,144,326
母子福祉資金貸付事業	134,480	—	—	134,480
中小企業高度化資金貸付事業	3,042,251	—	18,342	3,023,909
境港水産施設事業	67,341	—	2,824	64,517
公有林整備事業	91,000	—	—	91,000
大山環状有料道路事業	106,399	—	4,027	102,372
三朝高原有料道路事業	142,283	—	5,322	136,961
蒜山大山有料道路事業	93,153	—	3,412	89,741
万能町駐車場事業	228,000	—	1,385	226,615
新町駐車場事業	143,000	—	1,269	141,731
皆生温泉中央駐車場事業	133,000	—	—	133,000
計	22,428,419	939,000	890,937	22,476,432

(2) 一時借入金について昭和49年度上期における財政調整のための一時借入金ならびに当座預金勘定による借越はありません。

7 普通交付税について
普通交付税の決定状況は、次のとおりであります。

7 普通交付税について

普通交付税の決定状況は、次のとおりであります。

普通交付税決定額調(具分)

区分	摘 要	昭和48年度			差 引		(D)/(B)×100	(E)/(C)×100
		昭和49年度	8月算定(B)	再算定(C)	(A)-(B)(D)	(A)-(C)(E)		
		(A)	千円	千円	千円	千円		
		経費(a)	投資(b)	その他(c)	計	計		
基準財政需要額	基準財政需要額	25,844,849	21,548,540	22,612,860	4,296,309	3,281,989	19.9%	14.3%
		13,819,914	11,795,000	11,887,154	2,024,914	1,982,760	17.2%	16.3%
		1,175,370	319,657	613,296	855,713	562,074	267.7%	91.6%
		40,840,133	33,663,197	35,113,310	7,176,936	5,726,823	21.3%	16.3%
基準財政収入額	基準財政収入額	16,706			16,706	16,706		
		40,856,839	33,663,197	35,113,310	7,193,642	5,743,529	21.4%	16.4%
		11,161,482	9,120,503	9,275,392	2,040,979	1,886,090	22.4%	20.3%
		11,161,482	9,120,503	9,275,392	2,040,979	1,886,090	22.4%	20.3%
普通交付税交付額	普通交付税交付額	29,695,357	24,542,694	25,837,918	5,152,663	8,857,439	21.0%	14.9%
		29,640,864	24,492,815	25,837,918	5,148,049	8,802,946	21.0%	14.7%

8 財産の状況について

昭和49年9月30日現在における公有財産は、次のとおりであります。

土地	23,237,407.48㎡
建物	652,606.05㎡
立木	795,124㎡
船舶	4隻

9 お す び

以上昭和49年度上半期の県財政の概況と昭和48年度決算の状況について御説明いたしましたとおり、本県財政は、歳入の多くを国に依存しており、決算上若干の黒字を生じておりますものの、財政の弾力性の指標といわれる財政力指数は極めて低い状態にあります。

他方、人件費、扶助費等の義務的経費は、年々増加しており財政の運営は困難さをまじつつあります。こうしたなかで、国の総需要抑制の要請をふまえつつ、財源の効率的かつ重点的な配分による、社会福祉施策の充実、生活環境の保全、整備等の諸施策の推進が急務となっております。

これがためには、今後いつそう県税、地方交付税をはじめとする財源の確保と経費の節減合理化を図り、財政構造の改善に努力し健全財政を保持しつつ、県勢の伸展のための諸施策を積極的に推進する所存でありますので、県民の皆さまのよりいつそうご理解とご協力をお願いいたします。

鳥取県告示第千八百二十二号

地方公営企業法（昭和二十七年法律第二百九十二号）

第四十条の二第一項の規定に基づき、昭和四十九年度

前期における鳥取県営企業の業務状況を次のとおり公

表する。

昭和四十九年十一月三十日

鳥取県知事 平 林 鴻 三

目 次

1	ま え が き	52
2	事 業 の 概 要	52
3	経 理 の 状 況	52
4	固定資産、企業債及び一時借入金の現在高	53
5	む す び	53

1 ま え が き

この業務状況報告書は、県営企業の昭和49年度前期(昭和49年4月～昭和49年9月)における業務状況について公表するものであります。

2 事 業 の 概 要

(1) 電気事業の概要

既設発電所の運営にあたっては、常に発電施設の維持管理に万全を期するとともに、発電所において管理するダムの機能を最大限に發揮させるなど設備の効率的運用につとめ発電所の供給目標電力量の達成に努力いたしました。今期供給電力量は、気象条件に恵まれず目標に対し91.1%となりました。

各発電所の実績は、別表1のとおりです。

(2) 工業用水道事業の概要

この事業は、日野郡日南町生山地区に築造された菅沢ダムに水源を求め、米子市八幡地区において取水し、境港市、米子市及び日吉津村を区域とする工業団地に一日16万トンの工業用水を供給しようとする計画のものであり、当面日量8万トンを給水するための事業を進めていくものであります。

今期は、米子市及び境港市において新規に給水を始めるための配水管工事を実施しました。

給水量は、今期5社に給水を開始したこと及び既に給水をしている会社において使用量が増減したことにより、総給水量は、日量52,500トンになりました。

(3) 埋立事業の概要

この事業のうち、米子港旗ヶ崎地区埋立事業につきましては、鳥取

今期は、約3千7百万円の給水料金を収納しました。収入支出計算書、損益計算書及び貸借対照表は、別紙5、6、7のとおりであります。

県第2次総合開発計画に基づき、新産業都市建設計画の一環として産業基盤整備強化のために工業用地を造成しようとするものであり、境港市竹内地区の埋立造成事業は、境港新港湾建設事業の一環として、昭和48年8月港湾建設審議会の決定を経て、同地の工業団地造成しようとするものであります。

(4) 米子港旗ヶ崎地区

米子港の背後地に工業用地等約40ヘクタールを造成しようとするもので、今期も前期に引き続き埋立工事の進捗について鋭意努力いたしました。

(ロ) 境港外港竹内地区

境港港湾整備計画に基づき工業用地等約183ヘクタールを造成しようとするもので、今期は、埋立免許を取得するための測量、調査等を行いました。

(4) 観光事業の概要

この事業は、米子市皆生に県民の健全な余暇利用の増進を図るため、観光施設(植物園等)を建設しようとするもので、今期は、用地取得(一部)を行いました。

3 経 理 の 状 況

(1) 電気事業

今期の電力料金収入は、5発電所を合わせて目標に対し95%で約1千百万円の減収となりました。

収入支出計算書、損益計算書及び貸借対照表は、別表2、3、4のとおりであります。

(2) 工業用水道事業

5 び び す

昭和49年度前期の事業概要は、上記のとおりであります。発電事業につきましては、日額額を下まわりましたので、後期におきましては、

トシになりました。

(3) 埋立事業の概要

今期は、約3千7百万円の給水料金を収納しました。収入支出計算書、損益計算書及び貸借対照表は、別紙5、6、7のとおりであります。

(3) 埋立事業

今期は、埋立地を売却処分した延納代金6百万円を収納しました。収入支出計算書、損益計算書及び貸借対照表は、別表8、9、10のとおりであります。

(4) 観光事業

この事業は、主として米子市皆生元国立米子病院跡地を利用して、県営観光施設事業を実施しようとするもので、今期はこの用地の一部を取得しました。収入支出計算書及び貸借対照表は、別表11、12のとおりであります。

4 固定資産、企業債及び一時借入金の現在高

今期新たに取得又は除却により増減のあつた固定資産の内訳は、別表13のとおりであります。

企業債の明細は、別表14のとおりであります。

一時借入金の現在高は下記のとおりであります。

事業名	一時借入金計上額 円	擔	要
電気事業	85,174,876	他会計繰替借	85,174,876
観光施設事業	428,784,969	山陰合同銀行 鳥取銀行 他会計繰替借	100,000,000 65,000,000 263,784,969

収入支出計算書、損益計算書及び貸借対照表は、別表2、3、4のとおりであります。

(2) 工業用水道事業

5 び び す

昭和49年度前期の事業概要は、上記のとおりであります。発電事業につきましては、目標額を下まわりましたので、後期におきましては、より一層の努力をしたいと思います。

工業用水道事業は、除々に給水量が増加しており、将来の需要に対処するため建設を進めております。

また埋立事業におきましても前期に引き続き埋立工事の進捗に努力いたします。今後更に県営企業の経済性を發揮するとともに本県産業の発展に寄与したいと考えておりますので、県民各位におかれましては、このうえともご協力ご支援を、お願いいたします。

別表1 昭和49年度各発電所発電実績表

(1) 幡郷発電所

	4 月	5 月	6 月	7 月	8 月	9 月	上半期計
目標供給電力量 (MWH)	1,476	1,507	1,256	1,358	1,249	1,419	8,265
実績 " (MWH)	1,479	1,438	1,245	1,445	1,325	1,547	8,479
同上目標対比 (%)	100.2	95.4	99.1	106.4	106.1	109.0	102.6

(2) 小鹿第一発電所

	4 月	5 月	6 月	7 月	8 月	9 月	上半期計
目標供給電力量 (MWH)	2,270	1,254	1,072	1,326	1,011	1,218	8,151
実績 " (MWH)	2,849	1,082	378	1,109	1,175	1,676	8,269
同上目標対比 (%)	125.5	86.3	35.3	83.6	116.2	137.6	101.4

(3) 小鹿第二発電所

	4 月	5 月	6 月	7 月	8 月	9 月	上半期計
目標供給電力量 (MWH)	3,300	1,778	1,452	1,852	1,378	1,820	11,580
実績 " (MWH)	4,008	1,426	395	1,673	1,429	2,265	11,196
同上目標対比 (%)	121.5	80.2	27.2	90.3	103.8	124.5	96.7

(4) 春米発電所

	4 月	5 月	6 月	7 月	8 月	9 月	上半期計
目標供給電力量 (MWH)	4,742	3,142	2,481	3,109	1,583	2,725	17,782
実績 " (MWH)	5,976	2,476	714	4,271	1,038	2,297	16,772
同上目標対比 (%)	126.0	78.8	28.8	137.4	65.6	84.3	94.3

(5) 日野川第一発電所

	4 月	5 月	6 月	7 月	8 月	9 月	上半期計
目標供給電力量 (MWH)	1,697	2,137	1,466	2,259	2,620	1,193	11,372
実績 " (MWH)	1,206	623	1,202	1,287	1,975	1,081	7,374
同上目標対比 (%)	71.1	29.2	82.0	57.0	75.4	90.6	64.8

(6) 発電所総合

	4 月	5 月	6 月	7 月	8 月	9 月	上半期計
目標供給電力量 (MWH)	13,485	9,818	7,727	9,904	7,841	8,375	57,150
実績 " (MWH)	15,518	7,045	3,934	9,785	6,942	8,866	52,090
同上目標対比 (%)	115.1	71.8	50.9	98.8	88.5	105.9	91.1

別表2

昭和49年度前期鳥取県営電気事業収入支出計算書

(昭和49年4月1日から昭和49年9月30日まで)

別表1 (1) 供給実績 上目 (2) 供給実績 上目 (3) 供給実績 上目 (4) 供給実績 上目 (5) 供給実績 上目 (6) 供給実績 上目

別表2

昭和49年度前期鳥取県営電気事業収入支出計算書

(昭和49年4月1日から昭和49年9月30日まで)

(1) 収益的収入及び支出

収入

区	分	算 額				収入額	子算額に比べ 収入額の増減	備 考
		当 初 予 算 額	補 正 予 算 額	地方公営企業法第24条第3項の規定に係る出類に保る財源充当	合 計			
第1款	電気事業収益	476,233,000	0	0	476,233,000	191,890,805	△ 284,342,195	
第1項	営業収益	474,022,000	0	0	474,022,000	191,017,749	△ 283,004,251	
第2項	営業外収益	2,211,000	0	0	2,211,000	873,056	△ 1,337,944	

支出

区	分	算 額						支出額	子算残額	備 考
		当 初 予 算 額	補 正 予 算 額	予備費流出増減額	地方公営企業法第24条第3項の規定による支出額	小 計	地方公営企業法第26条の規定による繰越額			
第1款	電気事業費用	448,845,000	0	0	0	448,845,000	0	202,841,593	246,003,407	
第1項	営業費用	325,560,000	0	0	0	325,560,000	0	148,788,078	176,771,922	
第2項	営業外費用	123,285,000	0	0	0	123,285,000	0	54,053,515	69,231,485	

(2) 資本的収入及び支出
収入

区 分	子 算 額				合 計	収入 額	予算額に比へ 収入額の増減	備 考
	当 算 額	補 算 額	正 額	小 計				
第1款 資本的収入	201,000	0	0	201,000	201,000	194,000	△ 7,000	
第1項 固定資産売却代金	1,000	0	0	1,000	1,000	0	△ 1,000	
第2項 投資債償還金	200,000	0	0	200,000	200,000	194,000	△ 6,000	

支出

区 分	子 算 額				合 計	支出 額	予算残 額	備 考
	当 算 額	補 算 額	正 額	小 計				
第1款 資本的支出	119,992,000	0	0	119,992,000	58,814,090	61,177,910		
第1項 建設改良費	1,800,000	0	0	1,800,000	172,332	1,627,668		
第2項 企業債償還金	118,192,000	0	0	118,192,000	58,641,758	59,550,242		

(単位円)

42,706

43,578

10,475

別表3

昭和49年度鳥取県営電気損益計算書

(昭和49年4月1日から昭和49年9月30日まで)

(単位円)

区 分	金 額	
1 営 業 収 益		
(1) 電 力 料	190,701,107	
(2) 営 業 雑 収 益	316,642	191,017,749
2 営 業 費 用		
(1) 水 力 発 電 費	119,611,756	
(2) 送 電 費	768,579	
(3) 一 般 管 理 費	27,931,193	148,311,528
営 業 利 益		42,706,221
3 営 業 外 収 益		
(1) 受 取 利 息	456,660	
(2) 雑 収 益	415,120	871,780
当 期 総 利 益		43,578,001
4 営 業 外 費 用		
(1) 支 払 利 息	54,053,515	54,053,515
当 期 純 損 失		10,475,514

表4 昭和49年度鳥取県営電気事業貸借対照表
（昭和49年9月30日）

（単位円）

区 分	金 額	
36,409,111		
103,820,111		
産 の 部		
固 定 資 産		
(1) 有 形 固 定 資 産		
イ 水 力 発 電 設 備	3,439,154,107	
減 価 償 却 引 当 金	1,019,510,064	
共 有 者 持 分 額	155,157,081	2,264,486,962
ロ 送 電 設 備	32,939,329	
減 価 償 却 引 当 金	16,174,312	16,765,017
ハ 業 務 設 備	16,665,801	
減 価 償 却 引 当 金	3,728,241	12,937,560
ニ 建 設 準 備 勘 定	8,513,324	8,513,324
有 形 固 定 資 産 合 計		2,302,702,863
(2) 無 形 固 定 資 産		
イ ダ ム 使 用 権		28,800,790
ロ 水 利 権		43,801,251
ハ 電 話 加 入 権		747,037
ニ 庁 舎 利 用 権		15,070,000
ホ 水 道 施 設 利 用 権		7,305
無 形 固 定 資 産 合 計		88,426,383
(3) 投 資 及 び 基 金		
イ 投 資 有 価 証 券		77,840
ロ 長 期 貸 付 金		1,800,000
投 資 合 計		1,877,840
固 定 資 産 合 計		2,393,007,086
2 流 動 資 産		
(1) 前 払 金		458,550
(2) 貯 蔵 品		995,714
(3) そ の 他 流 動 資 産		835,000
流 動 資 産 合 計		2,289,264
資 産 合 計		2,395,296,350
負 債 の 部		
3 固 定 負 債		
(1) 引 当 金		67,411,971
固 定 負 債 合 計		67,411,971
19,567,957		
291,475,377		
395,296,350		

区 分	金		額
4 流 動 負 債			
(1) 一 時 借 入 会			35,174,876
(2) そ の 他 流 動 負 債			1,234,140
流 動 負 債 合 計			36,409,016
負 債 合 計			103,820,982
資 本 の 部			
5 資 本 金			
(1) 自 己 資 本 金			472,794,391
(2) 借 入 資 本 金			
イ 企 業 債	1,838,248,931	1,838,248,931	
資 本 金 合 計			2,311,043,322
6 剰 余 金			
(1) 資 本 剰 余 金			
イ 受 贈 財 産 評 価 額		186,532	
資 本 剰 余 金 合 計			186,532
(2) 欠 損 金			
イ 当 年 度 未 処 理 欠 損 金			
繰 越 欠 損 金 年 度 末 残 高	9,278,977		
当 期 純 損 失	10,475,514	19,754,491	
欠 損 金 合 計			19,754,491
剰 余 金 合 計			△ 19,567,959
資 本 合 計			2,291,475,363
負 債 資 本 合 計			2,395,296,322

別表4

区

資 産 の

固 定

(1) 有 形

イ 水 力

減 価

共 有

ロ 送

減 価

ハ 業

減 価

ニ 建 設

有 形

(2) 無 形

イ ダ

ロ 水

ハ 電 気

ニ 庁 舎

ホ 水 道

無 形

(3) 投 資

イ 投 資

ロ 長 期

投

固 定

流 動

(1) 前

(2) 貯

(3) そ の 他

流 動

資 産

債 の

固 定

(1) 引

固 定

昭和49年度前期鳥取県営工業用水道事業収入支出計算書

(昭和49年4月1日から昭和49年9月30日まで)

(1) 収益的収入及び支出
収入

区 分	予 算				合 計	収入 額	子算額に比べ 収入額の増減	備 考
	当 算 額	補 正 額	正 額	地方公営企業法第24条第3項による支出当額				
第1款 工業用水道事業収益	129,601,000	0	0	0	129,601,000	61,482,285	△ 68,118,715	
第1項 営 業 収 益	88,366,000	0	0	0	88,366,000	38,480,210	△ 49,885,790	
第2項 営 業 外 収 益	41,235,000	0	0	0	41,235,000	23,002,075	△ 18,232,925	

支出

区 分	予 算				合 計	支出 額	子算残額	備 考
	当 算 額	補 正 額	正 額	地方公営企業法第24条第3項による繰越額				
第1款 工業用水道事業費用	177,707,000	0	0	0	177,707,000	83,730,275	93,976,725	
第1項 営 業 費 用	99,306,000	0	0	0	99,306,000	44,230,460	55,075,540	
第2項 営 業 外 費 用	78,401,000	0	0	0	78,401,000	39,499,815	38,901,185	

収入

予 算 額

(2) 資本的収入及び支出

収入

区	分	子			小計	額		合計	収入額	予算額に比べ 収入額の増減	備考
		当	補	正		地方公営企業法 第26条の規定に係 る繰上金額	継続費通 算繰上金額				
第1款	資本的収入	97,102,000	0	0	97,102,000	0	0	106,287,251	58,379,931	△47,907,320	
第1項	企業債	20,000,000	0	0	20,000,000	6,085,251	0	26,085,251	10,000,000	△16,085,251	
第2項	出資金	16,036,000	0	0	16,036,000	0	0	16,036,000	6,000,000	△10,036,000	
第3項	他会計からの長期借入金	49,856,000	0	0	49,856,000	0	0	49,856,000	42,304,000	△7,552,000	
第4項	建設助成金	11,200,000	0	0	11,200,000	3,100,000	0	14,300,000	51,000	△14,249,000	
第5項	建設収入	10,000	0	0	10,000	0	0	10,000	24,931	14,931	

支出

区	分	子			小計	額		合計	支出額	予算残額	備考
		当	補	正		地方公営企業法 第26条の規定に係 る繰上金額	継続費通 算繰上金額				
第1款	資本的収入	97,102,000	0	0	97,102,000	0	0	106,287,251	34,375,881	71,911,370	
第1項	建設改良費	35,870,000	0	0	35,870,000	9,185,251	0	45,055,251	3,870,452	41,184,799	
第2項	企業債償還金	61,232,000	0	0	61,232,000	0	0	61,232,000	30,505,429	30,726,571	

別表 6

昭和49年度鳥取県営工業用水道事業損益計算書

(昭和49年4月1日から昭和49年9月30日まで)

(単位 円)

円)

額

区 分	金 額	
1 営 業 収 益		
(1) 給 水 収 益	37,357,284	
(2) そ の 他 営 業 収 益	78,120	37,435,404
2 営 業 費 用		
(1) 業 務 費	20,009,888	
(2) 総 係 費	6,356,638	
(3) 減 価 償 却 費	17,708,044	44,074,570
営 業 損 失		6,639,166
3 営 業 外 収 益		
(1) 他 会 計 補 助 金	23,000,000	
(2) 受 取 利 息 及 び 配 当 金	2,075	23,002,075
当 期 総 利 益		16,362,909
4 営 業 外 費 用		
支 払 利 息 及 び 企 業 債 取 扱 諸 費	39,499,815	39,499,815
当 期 純 損 失		23,136,906

1,902,995.0

10,287.0

1,913,282.0