

鳥取県公報

毎週火曜日及び
金曜日発行
(当日が休日になるときは、その翌日)

目 次

- ◇ 告 示 鳥取県財政状況の公表
- 鳥取県営企業の業務状況の公表
- 鳥取県営病院事業の業務状況の公表

告 示

鳥取県告示第千二十八号

地方自治法（昭和二十二年法律第六十七号）第二百四十三条の三第二項の規定に基づき、昭和五十八年四月一日から昭和五十八年九月三十日までの間における

鳥取県の財政状況を次のとおり公表する。

昭和五十八年十一月三十日

鳥取県知事 西 尾 邑 次

目 次

1 ま え が き	3
2 昭和58年度の県財政について	4
(1) 概 況	4
(2) 昭和58年度補正予算の状況	4
3 昭和58年度予算の収入及び支出の概要について	11
4 昭和57年度歳入歳出決算見込みについて	16
5 県民の県税負担状況について	24
6 県債及び一時借入金について	27
7 公有財産について	29
8 結 び	29

1 ま え が き

本県の財政状況につきまして、毎年5月と11月の2回、定期的に公表しておりますが、今回は、昭和58年4月1日から同年9月30日までの間の状況を公表するものであります。

この公表を通じて県民の皆様には県財政の現況について御理解をいただきますとともに、今後の財政運営に対する一層の御協力をお願いする次第であります。

2 昭和58年度の県財政について

(1) 概 況

昭和58年度の当初予算は、前回の公表でも御説明いたしましたとおり、昭和58年4月10日に知事選挙が行われましたので従来の例にない、いわゆる骨格予算を編成いたしました。

したがって、知事選挙後の5月定例県議会におきまして、当初予算に計上されなかつた新規事業や政策的経費を中心に追加補正し、通年予算を編成いたしました。予算の編成に当たっては、昭和60年に本県で開催される「わかとり国体」に関連する経費にも配慮し、諸準備を急ぐこととしています。

また、依然として低迷する県内の経済情勢等にかんがみ、地方財政計画における地方単独事業費が国の公共事業費と同様に前年度と同額に抑制されている状況の中で、県単独公共事業費を大幅に増額することにより、生活関連施設の整備を促進するとともに、県内景気の着実な回復にも資することとしています。

その結果、5月補正後の一般会計予算の総額は、2,488億9,630万余円となり、前年度5月補正後予算額2,449億7,044万余円に比べ39億2,586万円、1.6%の増となっております。(第1表から第4表まで参照)

(2) 昭和58年度補正予算の状況

5月補正予算では、国体関連事業として国体用設備等整備資金貸付金、宿泊施設整備資金貸付金、国体開催基金貸立金等を、公共事業として国庫補助事業の認証に伴う事業費の増額と県単独事業費の大幅な増額を計上しましたほか、肺がん予防モデル事業、果樹ウイルス無毒化施設整備事業等の新規事業を計上いたしました。

その結果、補正額は、75億4,830万余円となり、その財源内訳は国庫支出金12億164万余円、県債35億6,200万円、繰入金28億4,100万円、分担金及び負担金1億8,566万余円、諸収入1億7,031万余円、その他8,269万余円となっております。(第1表及び第2表参照)

第1表

(1) 歳 入

昭和58年度一般会計歳入歳出予算補正状況調 (9月末日現在)

(単位:千円)

科 目	当 初 予 算		5 月 補 正 予 算 (議 決)		現 計 予 算	
	予 算 額	構 成 比	予 算 額	構 成 比	予 算 額	構 成 比
1 県 地 方 交 通 安 全 対 策 特 別 交 付 金	31,364,252	13.0%	185,662	2.5%	31,364,252	12.6%
2 地 方 交 通 安 全 対 策 特 別 交 付 金	2,075,132	0.8	29,428	0.4	2,075,132	0.8
3 地 方 交 通 安 全 対 策 特 別 交 付 金	69,897,463	28.9			69,897,463	28.1
4 分 担 金 及 び 手 数 料	168,412	0.1			168,412	0.1
5 使 用 料 及 び 手 数 料	4,562,075	1.9	185,662	2.5	4,747,737	1.9
6 国 庫 支 出 金	3,454,701	1.4	29,428	0.4	3,484,129	1.4
7 財 産 支 出 金	71,833,780	29.8	1,201,644	15.9	73,035,424	29.3
8 寄 附 金 入 債	1,306,896	0.6	58,263	0.7	1,360,159	0.6
9 繰 上 金 入 債	90,655	0.0			90,655	0.0
10 繰 上 金 入 債	4,234,218	1.8	2,341,000	31.0	6,575,218	2.7
11 繰 上 金 入 債	100,000	0.0			100,000	0.0
12 諸 項 収 入 債	28,212,416	11.7	170,308	2.3	28,382,724	11.4
13 諸 項 収 入 債	24,053,000	10.0	3,562,000	47.2	27,615,000	11.1
歳 入 合 計	241,353,000	100.0	7,543,305	100.0	248,896,305	100.0

(2) 歳 出

(単位：千円)

科 目	当 初 予 算		5 月 補 正 予 算 (議 決)		現 計 予 算	
	予 算 額	構 成 比 %	予 算 額	構 成 比 %	予 算 額	構 成 比 %
1 議 費	689,656	0.3			689,656	0.3
2 總 務 費	12,554,835	5.2	1,567,862	20.8	14,122,697	5.7
3 民 生 費	19,930,509	5.8	61,006	0.8	19,991,515	5.6
4 衛 生 費	8,542,588	3.5	10,315	0.1	8,552,903	3.4
5 勞 働 費	1,147,035	0.5	9,900	0.1	1,156,935	0.5
6 農 林 水 産 業 費	49,171,222	17.9	1,033,012	13.7	44,204,234	17.8
7 商 工 業 費	22,797,617	9.5	232,099	3.1	23,029,716	9.3
8 土 木 費	55,620,695	23.1	3,931,005	44.8	59,001,700	23.7
9 警 察 費	10,147,183	4.2	33,838	0.5	10,181,021	4.1
10 教 育 費	47,103,368	19.5	1,074,018	14.2	48,177,386	19.4
11 災 害 復 舊 費	2,216,654	0.9	140,250	1.9	2,356,904	0.9
12 公 債 復 舊 費	22,026,774	9.1			22,026,774	8.8
13 諸 支 出 金	1,304,864	0.5			1,304,864	0.5
14 予 備 費	100,000	0.0			100,000	0.0
歳 出 合 計	241,353,000	100.0	7,543,305	100.0	248,896,305	100.0

第2表

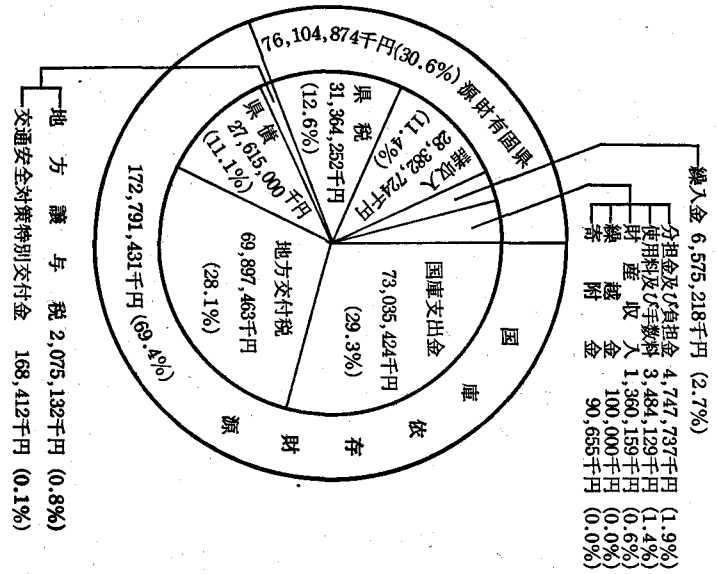
昭和58年度特別会計予算補正状況調(9月末日現在)

(単位：千円)

会 計 名	当 初 予 算		5 月 補 正 予 算		現 計 予 算	
	予 算 額	構 成 比 %	予 算 額	構 成 比 %	予 算 額	構 成 比 %
鳥取県用品調達等集中管理事業特別会計	514,960	4.3%			514,960	4.3%
鳥取県収入証紙特別会計	2,658,025	22.8			2,658,025	22.2
鳥取県母子福祉資金貸付事業特別会計	97,995	0.8			97,995	0.8
鳥取県寡婦福祉資金貸付事業特別会計	66,743	0.6			66,743	0.6
鳥取県中小企業近代化資金助成事業特別会計	6,086,678	50.9			6,086,678	50.9
鳥取県農業改良資金助成事業特別会計	616,596	5.2			616,596	5.2
鳥取県林業改善資金助成事業特別会計	124,101	1.0			124,101	1.0
鳥取県営林事業特別会計	301,022	2.5			301,022	2.5
鳥取県営塩港水産施設事業特別会計	742,609	6.2	3,500	25.4	746,109	6.2
鳥取県沿岸漁業改善資金助成事業特別会計	83,026	0.7	10,300	74.6	93,326	0.8
鳥取県蒜山大山有料道路事業特別会計	9,943	0.1			9,943	0.1
鳥取県営営駐車場事業特別会計	31,786	0.3			31,786	0.3
鳥取県天神川流域下水道管理事業特別会計	155,106	1.3			155,106	1.3
鳥取県県立学校農業実習特別会計	147,001	1.2			147,001	1.2
鳥取県県立学校水産実習特別会計	311,439	2.6			311,439	2.6
合 計	11,947,030	100.0	13,800	100.0	11,960,830	100.0

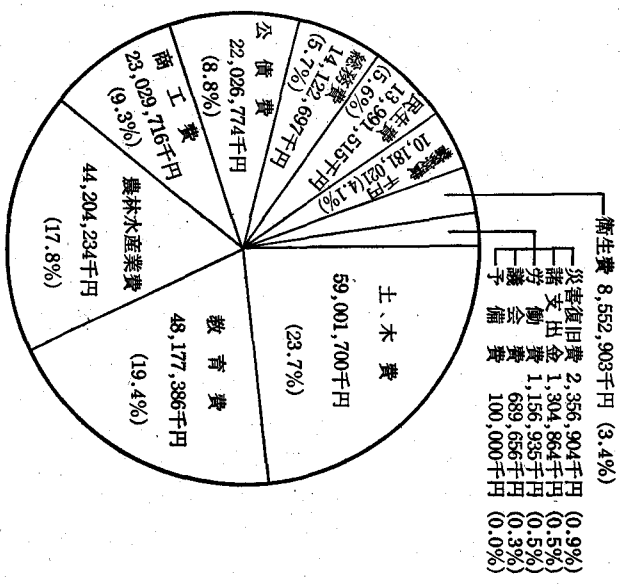
第3表 昭和58年度一般会計歳入歳出予算現計(9月末日現在)

科 目	昭和58年度		昭和57年度		差 引 (A) (B)
	金額 (A)	構成比 %	金額 (B)	構成比 %	
1 泉 固 有 財 源	76,104,874	30.6	75,658,365	30.6	446,509
泉 分 担 金 及 び 負 担 金	31,364,252	12.6	31,733,450	12.8	△ 369,198
使 用 料 及 び 手 数 料	4,747,737	1.9	4,660,016	1.9	87,721
財 産 附 収 入	3,484,129	1.4	3,349,760	1.4	134,369
客 附 収 入	1,360,159	0.6	1,969,731	0.8	△ 609,572
線 入 金	90,655	0.0	92,109	0.0	△ 1,454
線 越 収 入 金	6,575,218	2.7	5,628,910	2.3	946,308
諸 収 入 金	100,000	0.0	596,389	0.2	△ 496,389
2 国 庫 依 存 財 源	28,382,724	11.4	27,628,000	11.2	754,724
国 庫 支 出 財 源	172,791,431	69.4	171,317,490	69.4	1,473,941
地 方 交 付 税	73,085,424	29.3	74,338,727	30.1	△ 1,303,303
地 方 交 付 税	2,075,132	0.8	1,983,618	0.8	91,514
地 方 交 付 税	69,897,463	28.1	75,771,980	30.7	△ 5,874,517
交 通 安 全 対 策 特 別 交 付 金	168,412	0.1	179,165	0.1	△ 10,753
債 権	27,615,000	11.1	19,044,000	7.7	8,571,000
合 計	248,896,305	100.0	246,975,855	100.0	1,920,450



(2) 歳 出

科 目	昭和58年度		昭和57年度		差 引 (A) - (B) 千円
	金額 (A) 千円	構成比 %	金額 (B) 千円	構成比 %	
議 議	689,656	0.3	689,749	0.3	△ 93
總 務	14,122,697	5.7	13,556,246	5.5	566,451
民 生	13,991,515	5.6	13,912,662	5.6	78,853
衛 生	8,552,903	3.4	8,755,935	3.5	△ 202,432
勞 働	1,156,935	0.5	1,153,632	0.5	3,303
農 業	44,204,234	17.8	43,668,074	17.7	541,160
商 工	23,029,716	9.3	22,673,619	9.2	356,097
南 士	59,001,700	23.7	58,879,956	23.8	121,744
土 木	10,181,021	4.1	9,980,912	4.0	200,109
警 察	48,177,386	19.4	49,573,620	20.1	△ 1,396,234
教 育	2,356,904	0.9	2,621,459	1.1	△ 264,555
災 害	22,026,774	8.8	20,039,446	8.1	1,987,328
復 舊	1,304,864	0.5	1,376,145	0.6	△ 71,281
債 務	100,000	0.0	100,000	0.0	0
支 出	248,896,305	100.0	246,975,855	100.0	1,920,450
合 計					



第4表

昭和58年度現計予算款別財源内訳表(9月末日現在)

科目	予算額	同						左		一般財源		特定財源と一般財源との割合	
		国庫支出金	使用料・手数料	寄附金・分担金・負担金	起債	その他	一般財源	構成比	特定財源	一般財源	%	%	
	千円	千円	千円	千円	千円	千円	千円	千円	千円	%	%	%	%
議 費	689,656	1,135,957	57,667			1,945,114	40	10,983,959	69,897,483	0.6	0.0	100.0	77.8
総 務 費	14,122,697	5,227,333	387,642			1,429,056		6,834,139	51,200,000	6.1	51.2	48.8	48.8
民 生 費	13,991,515	1,742,329	302,870			2,484,414		3,902,352	54,400,000	3.5	54.4	45.6	45.6
衛 生 費	8,552,903	329,821	69			161,247		665,798	42,500,000	0.6	42.5	57.5	57.5
労 働 費	1,156,935	22,753,592	21,860			4,908,000		11,700,365	73,500,000	10.4	73.5	26.5	26.5
農林水産業費	44,204,234	542,625	66,642			210,000		3,024,054	86,900,000	2.7	86.9	13.1	13.1
商 工 費	23,029,716	20,324,219	380,709			19,457,000		15,115,168	74,400,000	13.4	74.4	25.6	25.6
土 木 費	59,001,700	312,918	396,862			167,000		9,124,265	10,400,000	8.1	10.4	89.6	89.6
警 察 費	10,181,021	14,523,853	1,301,514			2,112,000		29,903,313	37,900,000	26.5	37.9	62.1	62.1
教 育 費	48,177,386	1,545,851	490,000			653,000		158,053	93,300,000	0.1	93.3	6.7	6.7
災害復旧費	2,356,904	320,798				1,810,009		19,405,967	11,900,000	17.2	11.9	88.1	88.1
公 債 費	22,026,774					183,247		1,121,617	14,000,000	1.0	14.0	86.0	86.0
予 備 費	1,304,864							100,000		0.1		100.0	100.0
計	248,896,305	68,759,296	3,405,835	4,838,392	27,615,000	31,549,116	112,728,666	100.0	54.7	100.0	45.3	45.3	
一般財源													
国 庫 税	31,864,252							69,897,483					
地 方 税	168,412							100,000					
交 通 安 全 対 策 特 別 交 付 金	40,000							2,298,279					
施 越 事 業 国 庫 補 助 金								2,549,000					
地 方 譲 与 税								69,897,483					
開 発 指 定 事 業 国 庫 補 助 金								100,000					
財 政 調 整 基 金 繰 入 金								2,298,279					
地 方 交 付 税								100,000					
繰 越 金								2,298,279					
そ の 他 一 般 財 源 的 税 外 収 入								112,728,666					
計								112,728,666					

3 昭和58年度予算の収入及び支出の概要について

(1) 昭和58年9月末日現在における一般会計の収入状況は、予算額2,501億109万余円(繰越事業費を含む。)に対し、収入済額1,038億9,517万余円で、その収入率は41.5パーセントとなり、前年同期42.4%と比べ0.9%下回っております。(第5表参照)
 主なものについてみますと

ア 県税は、予算額313億6,425万余円に対し、51.6パーセント収入済みで、前年同期と比べ1.8パーセント上回っております。

イ 国庫支出金は、予算額736億7,564万余円に対し、36.5パーセント収入済みで、前年同期と比べ3.8パーセント上回っております。

ウ 諸収入は、予算額283億8,272万余円に対し、11.1パーセント収入済みで、前年同期と比べ1.9パーセント上回っております。

(2) 昭和58年9月末日現在における一般会計の支出状況は、予算額2,501億109万余円(繰越事業費を含む。)に対し、支出済額1,073億1,158万余円で、その執行率は42.9パーセントとなり、前年同期と比べ1.7パーセント上回っております。(第6表参照)

(3) 昭和58年9月末日現在における用品調達等集中管理事業特別会計ほか14特別会計の収入及び支出の状況は、第7表及び第8表のとおりで、用品調達等集中管理事業特別会計ほか4会計は、収入額に対し、支出超過となっておりますが、これは、事業収入の収入の時期の関係によるもので、年度未までには、収支の均衡がとれるものと考えております。

第5表

昭和58年度一般会計収入状況調(9月末日現在)

(単位:千円)

科 目	予 算 額	繰越事業費 財源充当額	計	収 入 済 額	予 算 残 額	予算に対する収入済額の対比	
						58年度	57年度
1 県 税	31,364,252		31,364,252	16,190,224	15,174,028	51.6%	49.8%
2 地 方 譲 与 税	2,075,132		2,075,132	498,923	1,576,809	24.0%	23.7%
3 地 方 交 付 税	69,897,463		69,897,463	53,685,950	16,212,113	76.8%	74.2%
4 交通安全対策特別交付金	168,412		168,412	90,070	78,342	53.5%	—
5 分担金及び負担金	4,747,737	3,030	4,750,767	(0)	(3,030)	1.3%	1.2%
6 使用料及び手数料	3,484,129		3,484,129	60,531	4,690,236	40.5%	40.9%
7 国 庫 支 出 金	73,035,424	640,220	73,675,644	1,411,586	2,072,543	36.5%	32.7%
8 財 産 収 入 金	1,360,159		1,360,159	(346,641)	(293,579)	71.4%	101.6%
9 寄 附 金	90,655		90,655	26,872,360	46,808,284	7.7%	14.0%
10 繰 入 金	6,575,218		6,575,218	971,472	386,687	1.2%	1.9%
11 繰 越 金	100,000	134,537	234,537	78,648	6,496,570	307.2%	100.0%
12 諸 収 入 債	28,382,724	427,000	28,809,724	(134,537)	(0)	11.1%	9.2%
13 具 計	27,615,000	248,836,305	28,042,000	3,154,145	25,228,579	0.6%	7.5%
		1,204,787	250,101,092	(155,000)	27,837,000		42.4%
				103,895,170	(568,609)		
				(636,178)	146,205,922		

(注) () 内は前年度繰越事業費財源充当額で内書である。

第6表

昭和58年度一般会計支出状況調(9月末日現在)

(単位:千円)

科 目	予 算 額	前年度繰越事業費繰越額	計	支出済額	予 算 残 額	予算に対する支出済額の対比	
						58年度	57年度
1 議 会 費	689,656		689,656	312,331	377,325	45.3%	44.7%
2 総 務 費	14,171,536	19,421	14,190,957	(19,365) 5,663,127	(56) 8,527,830	39.9	38.7
3 民 生 費	13,993,115		13,993,115	5,625,210	8,367,905	40.2	37.2
4 衛 生 費	8,552,903		8,552,903	4,775,007	3,777,896	55.8	56.7
5 労 働 費	1,156,935		1,156,935	571,550	585,385	49.4	48.7
6 農 林 水 産 業 費	44,204,234	132,452	44,336,686	(77,943) 15,246,710	(54,509) 29,089,976	34.4	31.1
7 商 工 費	23,029,716		23,029,716	15,929,707	7,100,009	69.2	64.2
8 土 木 費	59,009,700	501,641	59,511,341	(164,476) 22,466,114	(337,165) 37,045,227	37.8	38.2
9 醫 療 費	10,181,021		10,181,021	4,525,963	5,655,058	44.5	41.8
10 教 育 費	48,177,386	179,805	48,357,191	(111,724) 20,756,274	(68,081) 27,600,917	42.9	41.1
11 災 害 復 旧 費	2,356,904	371,468	2,728,372	(285,959) 636,789	(85,509) 2,029,583	25.6	15.3
12 公 債 費	22,026,774		22,026,774	10,335,404	11,691,370	46.9	47.2
13 諸 支 出 金 費	1,304,864		1,304,864	405,394	899,470	31.1	27.3
14 予 備 費	41,561		41,561	0	41,561	—	—
計	248,896,305	1,204,787	250,101,092	(659,467) 107,311,580	(545,320) 142,789,512	42.9	41.2

(注) ()内は前年度繰越事業費繰越額で内書である。

第7表

昭和58年度特別会計収入状況調(9月末日現在)

(単位：千円)

会 計 名	子 算 額	繰越事業費 財源充当額	計	収 入 済 額	子 算 残 額	予算に対する収入済額の対比	
						58 年 度	57 年 度
鳥取県用品調達等集中管理事業特別会計	514,960		514,960	72,040	442,920	14.0%	13.0%
鳥 取 県 収 入 証 紙 特 別 会 計	2,658,025		2,658,025	1,403,701	1,254,324	52.8	49.3
鳥取県母子福祉資金貸付事業特別会計	97,995		97,995	74,045	23,950	75.6	42.8
鳥取県寡婦福祉資金貸付事業特別会計	66,743		66,743	51,182	15,561	76.7	75.8
鳥取県中小企業近代化資金助成事業特別会計	6,086,678		6,086,678	1,082,112	5,004,566	17.0	19.8
鳥取県農業改良資金助成事業特別会計	616,596		616,596	534,576	82,020	86.7	76.5
鳥 取 県 営 林 事 業 特 別 会 計	301,022		301,022	7,876	293,146	2.6	2.8
鳥取県県営境港水産施設事業特別会計	746,109		746,109	181,427	614,682	17.6	20.5
鳥取県蒜山大山有料道路事業特別会計	9,943		9,943	4,197	5,746	42.2	41.8
鳥取県県立学校農業実習特別会計	147,001		147,001	55,412	91,589	37.7	41.4
鳥取県県立学校水産実習特別会計	311,439		311,439	38,045	273,394	12.2	11.9
鳥 取 県 営 駐 車 場 事 業 特 別 会 計	31,786		31,786	13,698	18,088	43.1	52.3
鳥取県林業改善資金助成事業特別会計	124,101		124,101	59,076	65,025	47.6	47.1
鳥取県沿岸漁業改善資金助成事業特別会計	93,326		93,326	37,485	55,841	40.2	46.6
鳥取県天神川流域下水道管理事業特別会計	155,106		155,106	46,149	108,957	29.8	—
計	11,960,830		11,960,830	3,561,021	8,399,809	29.8	29.1

第 8 表

昭 和 58 年 度 特 别 会 計 支 出 状 况 调 (9 月 末 日 现 在)

(单 位 : 千 円)

会 計 名	予 算 額	前年度繰越事業費繰越額	計	支 出 济 額	予 算 残 額	予算に対する支出济額の対比	
						58 年 度 %	57 年 度 %
鳥取県用品調達等集中管理事業特別会計	514,960		514,960	142,935	372,025	27.8	27.2
鳥 取 県 収 入 証 紙 特 别 会 計	2,658,025		2,658,025	1,036,124	1,621,901	39.0	36.8
鳥取県母子福祉資金貸付事業特別会計	97,995		97,995	37,056	60,939	37.8	42.1
鳥取県寡婦福祉資金貸付事業特別会計	66,743		66,743	17,445	49,298	26.1	37.2
鳥取県中小企業近代化資金助成事業特別会計	6,086,678		6,086,678	561,997	5,524,681	9.2	16.3
鳥取県農業改良資金助成事業特別会計	616,596		616,596	93,878	522,718	15.2	7.8
鳥 取 県 営 林 事 業 特 别 会 計	301,022		301,022	107,631	193,391	35.8	37.2
鳥取県営境港水産施設事業特別会計	746,109		746,109	273,250	472,859	36.6	16.2
鳥取県蒜山大山有料道路事業特別会計	9,943		9,943	4,197	5,746	42.2	41.8
鳥 取 県 立 学 校 農 業 実 習 特 别 会 計	147,001		147,001	58,930	88,071	40.1	41.4
鳥取県県立学校水産実習船実習特別会計	311,439		311,439	120,953	190,486	38.8	36.1
鳥 取 県 営 管 駐 車 場 事 業 特 别 会 計	31,786		31,786	13,479	18,307	42.4	48.0
鳥取県林業改善資金助成事業特別会計	124,101		124,101	31,463	92,638	25.4	46.8
鳥取県沿岸漁業改善資金助成事業特別会計	93,326		93,326	16,349	76,977	17.5	24.5
鳥取県天神川流域下水道管理事業特別会計	155,106		155,106	41,506	113,600	26.8	—
計	11,960,830		11,960,830	2,557,193	9,403,637	21.4	22.6

4 昭和57年度歳入歳出決算見込みについて

昭和57年度の一般会計及び特別会計について、その概要を報告します。

(1) 一般会計について

昭和57年度の本県の財政は引き続き厳しい抑制基調の下に編成された国の予算及び地方財政計画を背景に、歳入面においては地方交付税、県税、財産収入等が前年度を上回った反面、地方債、国庫支出金、繰入金等が下回ったため歳入総額が減少しました。一方歳出面では、限られた財源の中で、本県の地域的特性を考慮しながら、各種施策について優先順位の厳しい選択を行い、質的内容の充実に配慮しつつ、その規模を極力圧縮して財政の健全化に努めました。その結果、決算の状況は、第9表及び第11表から第13表までのとおりであり、実質収支は、5億8,592万余円の黒字となつております。

今後の財政運営に当たりましては、引き続き低成長経済の下で、県税、地方交付税等の一般財源の伸びに多くを期待できない反面、扶助費、公債費等の義務的経費の増加が見込まれる等、極めて深刻な状況にあることを認識し、受益者負担の適正化等財源の確保に努める一方、行財政全般にわたる見直しにより、経費の徹底した節減合理化を図るとともに、社会経済情勢の推移に対応して要請される施策については、財源の重点的、効率的な配分に徹することとし、節度ある財政運営を推進していききたいと考えております。

(2) 特別会計について

昭和57年度の特別会計は15会計あり、決算状況は第10表のとおりであります。

第9表
(1) 歳入

昭和57年度一般会計歳入歳出決算額調

(単位：千円)

科 目	予 算 額 (A)	決 算 額 (B)	予 算 に 対 し て		予算額に対する決 算額の比率 (B)/(A)	備 考
			増	減		
1 県 税	30,721,176	30,788,977	67,801		100.2%	
2 地 方 議 議 与 税	2,059,067	2,059,067			100.0	
3 地 方 交 付 税	76,957,820	76,957,820			100.0	
4 交通安全対策特別交付金	183,425	183,425			100.0	
5 分担金及び負担金	4,407,631	4,392,847		14,784	99.7	
6 使用料及び手数料	3,311,513	3,269,806		41,707	98.7	
7 国 庫 支 出 金	74,486,672	73,780,609		706,063	99.1	
8 財 産 収 入 金	2,588,558	2,701,031	112,473		104.3	
9 寄 附 金	179,494	166,102		13,392	92.5	
10 繰 入 金	1,544,333	1,548,493	4,160		100.3	
11 繰 越 金	856,498	856,498			100.0	
12 諸 収 入 金	23,699,613	23,607,888		91,725	99.6	
13 県 債 入 債	19,599,453	19,172,453		427,000	97.8	
合 計	240,695,258	239,585,016	184,434	1,294,671	99.5	

(2) 歳 出

(単位：千円)

科 目	予 算 額 (A)	決 算 額 (B)	翌 年 度 繰 越 額			不 用 額 (A)-(B)-(C)	予 算 額 に 対 す る 決 算 額 の 比 率 (B)/(A) %	備 考
			繰越費 通次 繰越額	繰越 明許費	事 故 繰 越 額			
1 議 会 費	658,082	654,870				3,212	99.5	
2 總 務 費	15,713,794	15,580,534		19,421		113,839	99.2	
3 民 生 費	13,259,454	13,196,986				62,468	99.5	
4 衛 生 費	8,940,659	8,864,224				76,435	99.1	
5 勞 働 費	1,085,890	1,054,573				31,317	97.1	
6 農 林 水 産 業 費	43,134,412	42,946,767		132,452		55,193	99.6	
7 商 工 費	17,440,289	17,424,264				16,025	99.9	
8 土 木 費	58,200,182	57,608,081		501,641		90,460	99.0	
9 警 察 費	9,813,130	9,801,510				11,620	99.9	
10 教 育 費	47,467,971	47,165,304	699	179,106		122,862	99.4	
11 災 害 復 旧 費	3,501,521	3,129,992		371,468		61	89.4	
12 公 債 費	20,119,294	20,117,319				1,975	100.0	
13 諸 支 出 費	1,321,352	1,320,131				1,221	99.9	
14 予 備 費	39,223					39,223	0	
合 計	240,695,253	238,864,555	699	1,204,088		625,911	99.2	

第10表

昭和57年度特別会計歳入歳出決算額調

(単位：千円)

会 計 名	入				出					
	歳 予算額(A)	決算額(B)	差 引 (A) - (B)	予算に 対する 比率 (B)/(A) %	歳 予算額(C)	決算額(D)	翌年度繰越額 継続費通 次繰越額	翌年度繰越額 繰越明 事故繰 越額 (E)	不用額 (C)-(D)-(E)	予算に 対する 比率 (D)/(C) %
鳥取県用品調達等集中管理事業特別会計	468,979	476,041	△ 7,062	101.5	468,979	465,409			3,570	99.2
鳥取県収入証紙特別会計	2,873,843	2,716,059	△ 157,784	94.5	2,873,843	2,669,542			204,301	92.9
鳥取県母子福祉資金貸付事業特別会計	98,089	102,359	△ 4,270	104.4	98,089	81,679			16,410	83.3
鳥取県寡婦福祉資金貸付事業特別会計	66,824	82,492	△ 15,668	123.4	66,824	55,737			11,087	83.4
鳥取県中小企業近代化資金助成事業特別会計	3,671,842	3,865,817	△ 193,975	105.3	3,671,842	3,640,864			30,978	99.2
鳥取県農業改良資金助成事業特別会計	617,673	831,438	△ 213,765	134.6	617,673	356,896			260,777	57.8
鳥取県県営林事業特別会計	298,497	299,407	△ 910	100.3	298,496	298,074			423	99.9
鳥取県県営境港水産施設事業特別会計	570,372	585,128	△ 14,751	102.6	570,372	557,352			13,020	97.7
鳥取県大山有料道路事業特別会計	10,690	10,585	△ 105	99.0	10,690	10,585			105	99.0
鳥取県県立学校農業実習特別会計	149,250	158,396	△ 9,146	106.1	149,250	146,224			3,026	98.0
鳥取県県立学校水産実習特別会計	298,703	272,809	△ 25,894	91.3	298,703	272,809			25,894	91.3
鳥取県立学校水産実習特別会計	3,106	1,120	△ 1,986	36.1	3,106	1,120			1,986	36.1
中海地区新産業都市建設協議会特別会計	42,888	43,365	△ 477	101.1	42,888	42,240			648	98.5
鳥取県県営駐車場事業特別会計	105,391	105,590	△ 199	100.2	105,391	105,390			1	100.0
鳥取県林業改善資金助成事業特別会計	82,592	91,950	△ 9,358	111.3	82,592	82,592			0	100.0
鳥取県沿岸漁業改善資金助成事業特別会計										
合 計	9,358,739	9,642,551	△ 283,812	103.0	9,358,739	8,786,513			572,226	93.9

道路改良事業費	7,145,522	7,105,122	4,261,050	148,845	56,000	2,639,227	40,400	17,170	20,200	3,030	23,230	17,170
里県道路改良事業費	3,032,159	3,026,239		413,712	1,698,000	592,500	5,920	5,032				5,920
河川改良事業費	4,250,180	4,229,750	2,391,480		1,400,000	438,270	20,430	6,810	13,620		13,620	6,810
河川改修事業費	1,303,157	1,301,380			956,000	345,380	1,777	1,777				1,777
河川災害復旧助成事業費	656,930	616,030	307,050		262,000	46,980	40,900	16,450	20,450	4,000	24,450	16,450
鳥取空港整備事業費	320,950	37,150	18,100			19,050	238,800	26,900	41,900	115,000	256,900	26,900
流域下水道事業費	3,529,408	3,505,708	2,502,225	481,537	360,000	161,946	23,700	962	17,775	2,000	19,775	8,925
公営住宅建設事業費	1,321,295	1,236,581	502,263		596,000	138,318	84,714	8,980	48,734	27,000	75,734	8,980
教育財産整備費	262,435	138,680			138,000	680	123,225	1,225		122,000	122,000	1,225
高等学校校地整備費	47,799	8,940			7,000	1,940	38,759	4,759		34,000	34,000	4,759
養護学校整備費	17,700	578				578	17,122	17,122				17,122
57年建設災害復旧費	1,507,213	1,462,581	950,888		474,700	36,993	44,632	558	29,774	14,300	44,074	558
57年港湾災害復旧費	740,631	413,795	275,575		137,300	920	326,836	136,218,000	108,700		326,700	136
計	26,280,914	25,073,648	12,753,194	1,044,094	6,085,000	322,027	1,204,088	129,987	640,220	427,000	3,030	1,070,250

第12表

昭和57年度歳入決算額対前年度比較表(一般会計)

(単位:千円)

区 分	昭和57年度		昭和56年度		増減額(A)-(B)	比 較 (A)/(B)
	決 算 額 (A)	構 成 比 %	決 算 額 (B)	構 成 比 %		
1 県 固 有 財 源	67,431,642	28.1%	65,273,557	27.0%	2,158,085	103.3%
税 金	30,788,977	12.8	29,732,039	12.3	1,056,938	103.6
分 担 金 及 び 負 担 金	4,392,847	1.8	4,176,096	1.7	216,751	105.2
使 用 料 及 び 手 数 料	3,269,806	1.4	3,142,710	1.3	127,096	104.0
財 産 収 入	2,701,031	1.1	1,929,661	0.8	771,370	140.0
寄 附 金	166,102	0.1	195,623	0.1	29,521	84.9
繰 上 金	1,648,493	0.7	3,824,330	1.6	2,175,837	43.1
繰 越 金	856,498	0.4	2,092,000	0.9	1,235,502	40.9
諸 収 入	23,607,888	9.8	20,181,098	8.3	3,426,790	117.0
2 国 庫 依 存 財 源	172,153,374	71.9	177,018,000	73.0	4,864,626	97.3
国 庫 支 出 金	73,780,609	30.8	78,754,511	32.5	4,973,902	93.7
地 方 交 護 与 付 税	2,059,067	0.9	1,915,553	0.8	143,514	107.5
地 方 交 付 税	76,957,820	32.1	71,110,846	29.3	5,846,974	108.2
交通安全対策特別交付金	183,425	0.1	150,543	0.1	32,882	121.8
県 債	19,172,453	8.0	25,086,547	10.3	5,914,094	76.4
合 計	239,585,016	100.0	242,291,557	100.0	2,706,541	98.9

第13表

昭和57年度性質別歳出決算額対前年度比較表(一般会計)

(単位:千円)

区 分	昭和57年度		昭和56年度		増減額(A)-(B)	比較(A)/(B) %
	決算額(A)	構成比	決算額(B)	構成比		
1 消費的経費	119,426,310	47.5%	110,819,054	45.9%	2,607,256	102.4%
人件費	66,440,147	27.8	71,216,234	29.5	△ 4,776,087	93.3
物件費	6,614,097	2.8	6,580,512	2.7	33,585	100.5
その他の消費的経費	40,372,066	16.9	33,022,308	13.7	7,349,758	122.3
2 投資的経費	93,512,745	39.2	101,911,089	42.2	△ 8,398,344	91.8
普通建設事業費	90,179,931	37.8	96,365,010	39.9	△ 6,185,079	93.6
災害復旧事業費	3,129,992	1.3	5,324,222	2.2	△ 2,194,230	58.8
失業対策事業費	202,822	0.1	221,857	0.1	△ 19,035	91.4
3 公債	20,109,028	8.4	17,013,672	7.0	3,095,356	118.2
4 その他経費	11,816,472	4.9	11,691,244	4.9	125,228	101.1
維持補助費	2,234,287	0.9	2,163,437	0.9	70,850	103.3
扶線	7,703,650	3.2	7,378,939	3.1	324,711	104.4
繰出金	1,878,535	0.8	2,148,868	0.9	△ 270,333	87.4
合 計	238,854,555	100.0	241,435,059	100.0	△ 2,570,504	98.9

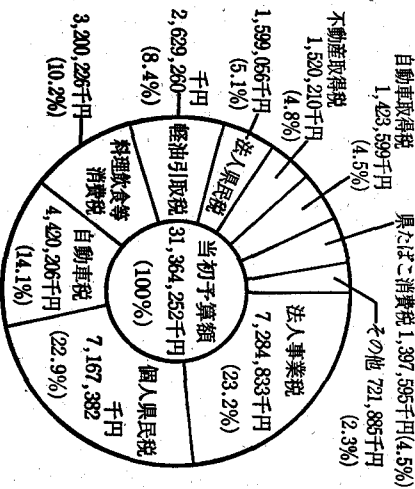
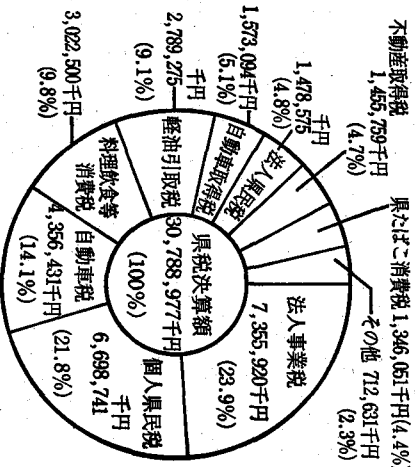
5 県民の県税負担状況について

県民の皆様への県税負担は第14表から第16表までのとおりで、昭和57年度においては、人口1人当たり50,956円、1世帯当たり182,702円となっております。

第14表

年 度	区 分	県 税 決 算 額 (A) 千円	人 口 (B) 人	世 帯 数 (C) 世帯	県 税 負 担 状 況		
					人口1人当たり (A)/(B) 円	1世帯当たり (A)/(C) 円	
昭 和 52 年 度		19,620,875	581,311	156,826	33,753	125,112	
昭 和 53 年 度		21,893,006	581,311	156,826	37,661	139,601	
昭 和 54 年 度		25,465,165	581,311	156,826	43,806	162,378	
昭 和 55 年 度		27,617,848	604,221	168,520	45,708	163,885	
昭 和 56 年 度		29,732,039	604,221	168,520	49,207	176,430	
昭 和 57 年 度		30,788,977	604,221	168,520	50,956	182,702	
昭 和 58 年 度		31,364,252 (当初予算額)	604,221	168,520	51,909	186,116	

(注) 人口、世帯数は、昭和52年度から昭和54年度までは昭和50年実施の国勢調査により、昭和55年度から昭和58年度までは昭和55年実施の国勢調査による。
昭和57年度決算における県税税目別構成比
昭和58年度当初予算における県税税目別構成比



第15表

昭和58年度県税調定収入額調(9月末日現在)

(単位 千円、%)

税目	区分	算 現		調 定		收 入		收 入 歩 合					
		現年課税分	滞納繰越分	計	現年課税分	滞納繰越分	計	現年課税分	滞納繰越分				
県民税	個人	7,122,901	44,481	7,167,382	7,175,421	140,426	7,315,847	2,821,320	16,072	2,837,392	39.3	11.4	38.8
	個人計	1,597,270	1,786	1,599,056	818,445	5,390	823,835	769,987	837	770,824	94.1	15.5	93.6
事業税	個人	8,720,171	46,267	8,766,438	7,993,866	145,816	8,139,682	3,591,307	16,909	3,608,216	44.9	11.6	44.3
	個人計	331,500	326	331,826	318,762	2,004	320,766	159,115	155	159,270	49.9	7.7	49.7
不動産取得税	個人	7,276,436	8,397	7,284,833	4,141,274	29,261	4,170,535	3,926,850	4,283	3,931,133	94.8	14.6	94.3
	個人計	7,607,936	8,723	7,616,659	4,460,036	31,265	4,491,301	4,085,965	4,438	4,090,403	91.6	14.2	91.1
県たばこ消費税	個人	1,514,223	5,987	1,520,210	952,573	22,233	974,856	821,948	1,592	823,540	86.3	7.1	84.5
	個人計	1,397,595		1,397,595	695,916		695,916	695,916		695,916	100.0		100.0
娯楽施設利用税	個人	346,529		346,529	204,960		204,960	203,865		203,865	99.5		99.5
	個人計	3,174,915	25,311	3,200,226	1,288,588	44,502	1,333,090	990,998	4,693	995,691	76.9	10.5	74.7
料理飲食等消費税	個人	4,408,719	11,487	4,420,206	4,377,715	17,108	4,394,823	4,135,411	5,278	4,140,689	94.5	30.9	94.2
	個人計	5,160	238	5,398	4,865	662	5,527	4,386		4,386	90.2		79.4
狩猟者登録税	個人	21,995		21,995									
	個人計	27,197,243	98,013	27,295,256	19,978,519	261,636	20,240,155	14,529,796	32,910	14,562,706	72.7	12.0	72.0
自動車取得税	個人	1,423,599		1,423,599	615,786		615,786	615,751		615,751	99.99		99.99
	個人計	2,629,260		2,629,260	1,397,557		1,397,557	991,487		991,487	70.9		70.9
軽油引取税	個人	16,137		16,137									
	個人計	4,068,996		4,068,996	2,013,343		2,013,343	1,607,238		1,607,238	79.8		79.8
合計	個人	31,266,239	98,013	31,364,252	21,991,862	261,636	22,253,498	16,137,034	32,910	16,169,944	73.4	12.6	72.7
	個人計	31,266,239	98,013	31,364,252	21,991,862	261,636	22,253,498	16,137,034	32,910	16,169,944	73.4	12.6	72.7

(14.1%)

(14.1%)

第16表

昭和57年度県税調定収入額調(決算見込金額)

(単位千円、%)

税目	区分	算現			調定			収入			収入歩合		
		現年課税分	滞納繰越分	計	現年課税分	滞納繰越分	計	現年課税分	滞納繰越分	計	現年課税分	滞納繰越分	計
県民税	個人	6,702,178	35,638	6,737,836	6,745,160	101,165	6,846,325	6,669,195	29,546	6,698,741	98.9	29.2	97.8
	法人	1,490,379	2,295	1,492,674	1,477,009	7,083	1,484,092	1,476,283	2,292	1,478,575	99.95	32.4	99.6
	計	8,192,557	37,933	8,230,510	8,222,169	108,248	8,330,417	8,145,478	31,838	8,177,316	99.1	29.4	98.2
事業税	個人	320,612	927	321,539	334,875	909	335,784	333,569	212	333,781	99.6	23.3	99.4
	法人	7,279,326	12,447	7,291,773	7,347,465	38,416	7,385,881	7,343,506	12,414	7,355,920	99.9	32.3	99.6
	計	7,599,938	13,374	7,613,312	7,682,340	39,325	7,721,665	7,677,075	12,626	7,689,701	99.9	32.1	99.6
不動産取得税		1,451,412	6,366	1,457,778	1,457,348	23,210	1,480,558	1,449,466	6,293	1,455,759	99.5	27.1	98.3
県たばこ消費税		1,350,120		1,350,120	1,346,051		1,346,051	1,346,051		1,346,051	100.0		100.0
娯楽施設利用税		331,938		331,938	337,714		337,714	337,714		337,714	100.0		100.0
料理飲食等消費税		8,027,565	17,598	8,045,163	8,026,674	41,901	8,068,575	8,004,166	18,334	8,022,500	99.3	43.8	98.5
自動車税		4,359,980	6,773	4,366,753	4,362,365	13,579	4,375,944	4,347,178	9,253	4,356,431	99.7	68.1	99.6
自動車区別税		4,572	176	4,748	4,856	546	5,402	4,451	80	4,531	91.7	14.7	83.9
狩猟者登録税		20,954		20,954	20,825		20,825	20,825		20,825	100.0		100.0
固定資産税													
小計		26,339,036	82,240	26,421,276	26,460,342	226,809	26,687,151	26,332,404	78,424	26,410,828	99.5	34.6	99.0
自動車取得税		1,518,961		1,518,961	1,573,094		1,573,094	1,573,094		1,573,094	100.0		100.0
軽油引取税		2,765,053		2,765,053	2,789,275		2,789,275	2,789,275		2,789,275	100.0		100.0
入猟税		15,886		15,886	15,780		15,780	15,780		15,780	100.0		100.0
小計		4,299,900		4,299,900	4,378,149		4,378,149	4,378,149		4,378,149	100.0		100.0
合計		30,638,936	82,240	30,721,176	30,838,491	226,809	31,065,300	30,710,553	78,424	30,788,977	99.6	34.6	99.1

6. 県債及び一時借入金について

(1) 県債について

昭和58年度上期における県債の状況は、次のとおりであります。

県 債 現 在 額 調 査

(単位：千円)

区 分	57年度末現債額	58年度上期増減額			58年9月末現債額
		借入額	償還額	増減額	
一 一般会計債	135,456,804	155,000	5,687,115	129,924,689	
1 普 通 債	125,993,076	155,000	5,141,705	121,006,371	
土 産 債	76,770,542	6,000	2,976,222	73,800,320	
林 水 産 債	22,745,292		1,103,884	21,641,408	
教 育 債	10,784,065	122,000	423,434	10,482,631	
公 民 債	6,541,271	27,000	193,932	6,374,339	
衛 生 債	1,928,907		34,586	1,894,321	
そ の 他 債	2,463,062		107,057	2,356,005	
2 災 害 復 旧 債	4,759,937		302,590	4,457,347	
土 産 債	7,697,285		335,907	7,361,378	
農 林 水 産 債	7,266,217		308,061	6,958,156	
そ の 他 債	431,068		27,846	403,222	
3 財 政 対 策 債	1,766,443		209,503	1,556,940	
	28,843		3,751	25,092	
	1,737,600		205,752	1,531,848	

合 計	30,638,936	82,240	30,721,176	30,838,491	226,809	31,063,300	30,110,338	10,424	30,120,752
-----	------------	--------	------------	------------	---------	------------	------------	--------	------------

特 別 会 計 債					
母子福祉資金貸付事業	14,266,377	93,405	192,805	14,166,977	
中小企業高度化資金貸付事業	255,407	20,000		275,407	
境港水産施設事業	11,847,511	73,405	170,118	11,750,798	
公有林整備事業	1,053,291		12,898	1,040,393	
森山大山有料道路事業	1,035,846		3,412	1,035,846	
万能町駐車場事業	22,837		6,377	19,425	
	51,485			45,108	
計	149,723,181	248,405	5,879,920	144,091,666	

(2) 一時借入金について

昭和58年度上期における財政調整のための一時借入金及び当座預金勘定による借越は、次のとおりであります。

ア 一時借入金

借 入 年 月 日	借 入 期 間	返 済 年 月 日	借 入 日 数	借 入 金 額	借 入 利 率	支 払 利 子 額
58. 4. 25	58. 5. 27		33	5,000,000.000 円	6.75 %	30,513,690 円
計				5,000,000.000		30,513,690

イ 当座預金勘定による借越

借越額積数 975,861,668,800円
 利 率 5.75%、6.00%、6.50%、6.75%
 支払利子額 159,283,248円

7 公有財産について


昭和58年9月30日現在における公有財産は、次のとおりであります。

土地	34,541,337.66平方メートル
建物	960,684.90平方メートル
立木	594,928.87立方メートル
船舶	3 隻

8 結 び

以上、昭和58年度上半期の県財政の概況と、昭和57年度決算見込みの状況について御説明いたしました。が、本県財政の財源は多くを国に依存している反面、歳出においては扶助費、公債費等の義務的経費が年々増加しており、財政の運営は困難さを増しつつあります。

今後とも財政の健全化に配慮しつつ、県政の伸展のための諸施策を着実に推進し、県民福祉の向上に努力する所存でありますので、県民の皆様の一層の御理解と御協力をお願いいたします。



鳥取県告示第千二十九号

地方公営企業法（昭和二十七年法律第二百九十二号）

第四十条の二第一項の規定に基づき、昭和五十八年度

前期における鳥取県営企業の業務状況を次のとおり公

表する。

昭和五十八年十一月三十日

鳥取県知事 西 尾 邑 次

目 次

1	ま え が き	32
2	事 業 の 概 要	32
3	経 理 の 状 況	32
4	結 び	33

1 まえがき

この業務状況報告書は、県営企業の昭和58年度前期（昭和58年4月1日から昭和58年9月30日まで）における業務状況について公表するものであります。

2 事業の概要

(1) 電気事業の概要

本年4月1日から運転を始めた佐治発電所を加えた各発電所の運営にあたっては、常に発電施設の維持管理に万全を期するとともに、発電所等において管理するダムの機能を最大限に発揮させるなど設備の効率の運用につとめ、供給目標電力量の達成に努力いたしました。が、今期は融雪による出水期間が短かつたことと梅雨期の雨量が少なかつたため目標に対し95.7%の実績となりました。

発電実績は別表1のとおりであります。

(2) 工業用水道事業の概要

この事業は、日野郡日南町菅沢地区に建設された菅沢ダムに水源を求め、米子市八幡地区において取水し、米子市、境港市及び日吉津村の工業団地に工業用水を供給しているものであります。

昭和58年9月末における契約給水量は、65事業所で日量55,000立方メートルであります。

(3) 埋立事業の概要

境港港湾整備事業の一環として境港外港竹内地区に工業用地等約112ヘクタールを造成しようとするもので、今期も造成事業の進ちよ

くについて鋭意努力いたしました。

(4) 観光施設事業の概要

この事業は、県民の健康を増進するとともに、健全な余暇利用を図るため、米子市皆生に西部健康増進センターと隣接して施設を設置したものです。

昭和58年9月末における施設利用者数は174,308人で目標に対し102.7%となりました。

3 経理の状況

(1) 電気事業

今期の電力料金収入は、6発電所を合わせて、目標に対し98.2%で610,372千余円を収入しました。

損益計算書及び貸借対照表は別表2及び別表3のとおりであります。

(2) 工業用水道事業

今期は141,067千余円の給水料金を収入しました。

損益計算書及び貸借対照表は別表4及び別表5のとおりであります。

(3) 埋立事業

今期は、埋立地の売却はありませんでした。

損益計算書及び貸借対照表は別表6及び別表7のとおりであります。

(4) 観光施設事業

今期は24,014千余円の利用料金を収入しました。

損益計算書及び貸借対照表は別表8及び別表9のとおりであります。

4 結 び

昭和58年度前期の事業概要は、上記のとおりであります。今後さらに県営企業の経済性を發揮するとともに、本県産業の発展と県民の福祉の向上に寄与したいと考えておりますので、県民の皆様の一層の御協力をお願いいたします。

別表 1

昭和58年度前期発電実績表

区 分	4 月	5 月	6 月	7 月	8 月	9 月	前 期 計
目標供給電力量 (MWH)	16,002	11,627	9,401	11,798	8,901	9,924	67,653
実績 " (MWH)	16,898	8,357	6,674	11,720	12,439	8,623	64,711
実 績 率 (%)	105.6	71.9	71.0	99.3	139.7	86.9	95.7

112ヘクターを造成しようとするもので、今期も造成事業の進ちよ

別表 2

昭和58年度鳥取県営電気事業損益計算書

(昭和58年4月1日から昭和58年9月30日まで)

(単位 円)

区 分	金 額	
1 営 業 収 益		
(1) 電 力 料	610,372,281	
(2) 営 業 雑 収 益	217,920	610,590,201
2 営 業 費 用		
(1) 水 力 発 電 費	260,132,390	
(2) 送 電 費	1,110,128	
(3) 一 般 管 理 費	64,321,515	325,564,033
営 業 利 益		285,026,168
3 営 業 外 収 益		
(1) 受 取 利 息	1,613,169	
(2) 雑 収 益	286,551	1,899,720
4 営 業 外 費 用		
(1) 支 払 利 息	174,789,763	
(2) 雑 損 失	198,273	174,988,036
経 常 利 益		111,937,852
当 期 純 利 益		111,937,852
前年度繰越利益剰余金		90,644,984
当期末処分利益剰余金		202,582,836

別表 3

昭和58年度鳥取県営電気事業貸借対照表

(昭和58年 9月30日)

(単位 円)

区 分	金 額		
資 産 の 部			
1 固 定 資 産			
(1) 有 形 固 定 資 産			
イ 水 力 発 電 設 備	8,526,906,891		
減 価 償 却 累 計 額	1,790,777,561		
共 有 者 持 分 額	155,157,081	6,580,972,249	
ロ 送 電 設 備	36,625,248		
減 価 償 却 累 計 額	26,281,431	10,343,817	
ハ 業 務 設 備	7,426,881		
減 価 償 却 累 計 額	2,107,835	5,319,046	
ニ 事 業 外 固 定 資 産	8,201,371		
減 価 償 却 累 計 額	2,244,509	5,956,862	
ホ 建 設 準 備 勘 定		55,241,809	
有 形 固 定 資 産 合 計			6,657,833,733
(2) 無 形 固 定 資 産			
イ ダ ム 使 用 権		72,229,958	
ロ 水 利 権		11,262,490	
ハ 電 話 加 入 権		1,655,637	
ニ 庁 舎 利 用 権		10,930,000	
ホ 水 道 施 設 利 用 権		1,365	
無 形 固 定 資 産 合 計			96,079,450
(3) 投 資 及 び 基 金			
イ 投 資 有 価 証 券		307,520	
投 資 合 計			307,520
固 定 資 産 合 計			6,754,220,753
2 流 動 資 産			
(1) 現 金 預 金		188,997,222	
(2) 未 収 金		93,641,320	
(3) 前 払 金		311,200	
(4) 短 期 貸 付 金		140,000,000	
(5) 貯 蔵 品		670,918	
(6) そ の 他 流 動 資 産		835,000	
流 動 資 産 合 計			424,455,660
資 産 合 計			7,178,676,413

区 分	金 額		
負 債 の 部			
3 固 定 負 債			
(1) 引 当 金			211,097,321
固 定 負 債 合 計			211,097,321
4 流 動 負 債			
(1) そ の 他 流 動 負 債			2,614,413
流 動 負 債 合 計			2,614,413
負 債 合 計			213,711,734
資 本 の 部			
5 資 本 金			
(1) 自 己 資 本 金			910,591,391
(2) 借 入 資 本 金			
イ 企 業 債	5,104,393,420		
借 入 資 本 金 合 計		5,104,393,420	
資 本 金 合 計			6,014,984,811
6 剰 余 金			
(1) 資 本 剰 余 金			
イ 受 贈 財 産 評 価 額	190,532		
ロ 国 庫 補 助 金	673,864,000		
ハ その他の資本剰余金	7,342,500		
資 本 剰 余 金 合 計		681,397,032	
(2) 利 益 剰 余 金			
イ 減 債 積 立 金	66,000,000		
ロ 当 期 未 処 分 利 益 剰 余 金	202,582,836		
利 益 剰 余 金 合 計		268,582,836	
剰 余 金 合 計			949,979,868
資 本 合 計			6,964,964,679
負 債 資 本 合 計			7,178,676,413

別表 4

昭和58年度鳥取県営工業用水道事業損益計算書

(昭和58年4月1日から昭和58年9月30日まで)

(単位 円)

区 分	金 額		
1 営 業 収 益			
(1) 給 水 収 益	141,067,300		
(2) その他の営業収益	123,480	141,190,780	
2 営 業 費 用			
(1) 業 務 費	49,136,208		
(2) 総 係 費	12,574,839		
(3) 減 価 償 却 費	22,080,384	83,791,481	
営 業 利 益			57,399,299
3 営 業 外 収 益			
(1) 受取利息及び配当金	278,261		
(2) 雑 収 益	915,000	1,193,261	
4 営 業 外 費 用			
(1) 支払利息及び企業債取扱諸費	30,289,365	30,289,365	△ 29,096,104
経 常 利 益			28,303,195
当 期 純 利 益			28,303,195
前 年 度 繰 越 欠 損 金			130,448,637
当 期 未 処 理 欠 損 金			102,145,442

別表 5

昭和58年度鳥取県営工業用水道事業貸借対照表

(昭和58年 9月30日)

(単位 円)

区 分	金 額		
資 産 の 部			
1 固 定 資 産			
(1) 有 形 固 定 資 産			
イ 土 地		59,642,431	
ロ 建 物	75,997,685		
減 価 償 却 累 計 額	16,960,489	59,037,196	
ハ 構 築 物	1,914,409,488		
減 価 償 却 累 計 額	381,859,386	1,532,550,102	
ニ 機 械 及 び 装 置	122,689,925		
減 価 償 却 累 計 額	60,547,158	62,142,767	
ホ 車 輜 運 搬 具	1,705,000		
減 価 償 却 累 計 額	1,074,150	630,850	
ヘ 工 具 ・ 器 具 及 び 備 品	2,142,400		
減 価 償 却 累 計 額	867,879	1,274,521	
ト 建 設 仮 勘 定		949,840	
有 形 固 定 資 産 合 計			1,716,227,707
(2) 無 形 固 定 資 産			
イ ダ ム 使 用 権		192,990,044	
ロ 水 利 権		38,235,990	
ハ 電 話 加 入 権		27,800	
無 形 固 定 資 産 合 計			231,253,834
(3) 投 資			
イ 投 資 有 価 証 券		138,040	
投 資 合 計			138,040
固 定 資 産 合 計			1,947,619,581
2 流 動 資 産			
(1) 現 金 預 金			44,824,842
(2) 未 収 金			26,509,758
(3) 短 期 貸 付 金			23,000,000
(4) 前 払 金			280,000
(5) そ の 他 流 動 資 産			1,403,000
流 動 資 産 合 計			96,017,600
資 産 合 計			2,043,637,181

区 分	金 額		
負 債 の 部			
3 固 定 負 債			
(1) 他 会 計 借 入 金		23,618,927	
(2) 引 当 金		23,048,915	
固 定 負 債 合 計			46,667,842
4 流 動 負 債			
(1) そ の 他 流 動 負 債		1,819,271	
流 動 負 債 合 計			1,819,271
負 債 合 計			48,487,113
資 本 の 部			
5 資 本 金			
(1) 自 己 資 本 金		240,841,000	
(2) 借 入 資 本 金			
イ 企 業 債	837,438,417		
ロ 他 会 計 借 入 金	379,834,861		
借 入 資 本 金 合 計		1,217,273,278	
資 本 金 合 計			1,458,114,278
6 剩 余 金			
(1) 資 本 剩 余 金			
イ 国 庫 補 助 金	639,181,232		
資 本 剩 余 金 合 計		639,181,232	
(2) 欠 損 金			
イ 当 期 未 処 理 欠 損 金	102,145,442		
欠 損 金 合 計		102,145,442	
剩 余 金 合 計			537,035,790
資 本 合 計			1,995,150,068
負 債 資 本 合 計			2,043,637,181

別表 6

昭和58年度鳥取県営埋立事業損益計算書

(昭和58年4月1日から昭和58年9月30日まで)

(単位 円)

区 分	金 額		額
1 営 業 収 益			
(1) 土 地 売 却 収 益	0	0	
2 営 業 費 用			
(1) 土 地 売 却 原 価	0		
(2) 一 般 管 理 費	373,219	373,219	
営 業 損 失			373,219
3 営 業 外 収 益			
(1) 受 取 利 息 及 び 配 当 金	13,372		
(2) 雑 収 益	4,872,547	4,885,919	
4 営 業 外 費 用			
(1) 支 払 利 息 及 び 企 業 債 取 扱 諸 費	16,117,449	16,117,449	△ 11,231,530
経 常 損 失			11,604,749
当 期 純 損 失			11,604,749
前 年 度 繰 越 利 益 剰 余 金			0
当 期 未 処 理 欠 損 金			11,604,749

別表 7

昭和58年度鳥取県営埋立事業貸借対照表

(昭和58年 9月30日)

(単位 円)

区 分	金 額		
資 産 の 部			
1 土 地 造 成			
(1) 完 成 土 地			
境 外 港 地 区 土 地	726,990,048		
米 子 港 旗 ケ 崎 地 区 土 地	930,321,605	1,657,311,653	
(2) 未 成 土 地			
境 外 港 竹 内 地 区 事 業 費		13,483,328,152	
土 地 造 成 合 計			15,140,639,805
2 流 動 資 産			
(1) 現 金 預 金		154,030,292	
(2) 前 払 金		174,700,000	
(3) そ の 他 流 動 資 産		262,000	
流 動 資 産 合 計			328,992,292
資 産 合 計			15,469,632,097
負 債 の 部			
3 固 定 負 債			
(1) そ の 他 固 定 負 債		5,387,810	
固 定 負 債 合 計			5,387,810
4 流 動 負 債			
(1) 一 時 借 入 金		1,900,000,000	
(2) そ の 他 流 動 負 債		709,593	
流 動 負 債 合 計			1,900,709,593
負 債 合 計			1,906,097,403
資 本 の 部			
5 資 本 金			
(1) 自 己 資 本 金		503,352,665	
(2) 借 入 資 本 金			
イ 企 業 債	11,670,757,141		
ロ 他 会 計 借 入 金	661,907,423		
借 入 資 本 金 合 計		12,332,664,564	
資 本 金 合 計			12,836,017,229

区 分	金 額		
6 剰 余 金			
(1) 資 本 剰 余 金			
イ 国 庫 補 助 金		507,223,016	
ロ 受 贈 財 産 評 価 額		49,299,867	
資 本 剰 余 金 合 計			556,522,883
(2) 利 益 剰 余 金			
イ 減 債 積 立 金		182,599,331	
ロ 当 期 未 処 理 欠 損 金		11,604,749	
利 益 剰 余 金 合 計			170,994,582
剰 余 金 合 計			727,517,465
資 本 合 計			13,563,534,694
負 債 資 本 合 計			15,469,632,097

別表 8

昭和58年度鳥取県営観光施設事業損益計算書

(昭和58年4月1日から昭和58年9月30日まで)

(単位 円)

区 分	金 額		
1 営 業 収 益			
(1) 利 用 収 益	24,014,020		
(2) そ の 他 の 営 業 収 益	151,500	24,165,520	
2 営 業 費 用			
(1) 施 設 運 営 費	23,104,000		
(2) 一 般 管 理 費	253,176		
(3) 減 価 償 却 費	11,047,060	34,404,236	
営 業 損 失			10,238,716
3 営 業 外 収 益			
(1) 受 取 利 息 及 び 配 当 金	108,462		
(2) 雑 収 益	7,253	115,715	
4 営 業 外 費 用			
(1) 支 払 利 息 及 び 企 業 債 取 扱 諸 費	28,941,155	28,941,155	28,825,440
経 常 損 失			39,064,156
当 期 純 損 失			39,064,156
前 年 度 繰 越 欠 損 金			288,605,774
当 期 未 処 理 欠 損 金			327,669,930

別表9


昭和58年度鳥取県営観光施設事業貸借対照表

(昭和58年9月30日)

(単位 円)

区 分	金 額		
資 産 の 部			
1 固 定 資 産			
(1) 有 形 固 定 資 産			
イ 土 地		647,013,800	
ロ 建 物	493,250,937		
減 価 償 却 累 計 額	24,040,165	469,210,772	
ハ 構 築 物	299,999,020		
減 価 償 却 累 計 額	23,141,708	276,857,312	
ニ 機 械 及 び 装 置	47,046,318		
減 価 償 却 累 計 額	9,827,444	37,218,874	
ホ 工 具 器 具 及 び 備 品	10,723,000		
減 価 償 却 累 計 額	5,346,570	5,376,430	
有形固定資産合計			1,435,677,188
(2) 無 形 固 定 資 産			
イ 水 道 施 設 利 用 権		4,948,658	
ロ 温 泉 施 設 利 用 権		3,590,682	
ハ 電 話 加 入 権		80,300	
無形固定資産合計			8,619,640
(3) 投 資			
イ 投 資 有 価 証 券		384,150	
投資合計			384,150
固定資産合計			1,444,680,978
2 流 動 資 産			
(1) 現 金 預 金			14,966,957
(2) 未 収 金			2,405,250
流動資産合計			17,372,207
資 産 合 計			1,462,053,185
負 債 の 部			
3 固 定 負 債			
(1) 他 会 計 借 入 金			243,948,497
固定負債合計			243,948,497

区 分	金		額
4 流 動 負 債			
(1) 一 時 借 入 金			89,389,155
流 動 負 債 合 計			89,389,155
負 債 合 計			333,337,652
資 本 の 部			
5 資 本 金			
(1) 借 入 資 本 金			
イ 企 業 債	659,850,000		
ロ 他 会 計 借 入 金	796,535,463	1,456,385,463	
資 本 金 合 計			1,456,385,463
6 欠 損 金			
(1) 欠 損 金			
イ 当 期 未 処 理 欠 損 金	327,669,930		
欠 損 金 合 計		327,669,930	327,669,930
資 本 合 計			1,128,715,533
負 債 資 本 合 計			1,462,053,185



鳥取県告示第千三十号

地方公営企業法（昭和二十七年法律第二百九十二号）

第四十条の二第一項の規定に基づき、昭和五十八年度

前期における鳥取県営病院事業の業務状況を次のとお

り公表する。

昭和五十八年十一月三十日

鳥取県知事 西 尾 邑 次

目 次

1	ま え が き	48
2	事 業 の 概 要	48
3	経 理 の 状 況	48
4	結 び	48

1 まえがき

この報告書は、鳥取県営病院事業の昭和58年度前期（昭和58年4月1日から昭和58年9月30日まで）における業務状況について公表するものであります。

2 事業の概要

病院事業については、広く県民のための病院として、その機能を十分に發揮するように努め、また常に経営の合理化に努力し医療の確保と向上に万全を期しております。

当期における利用状況は、別表1のとおりであります。

3 経理の状況

経営成績及び財政状態は、それぞれ別表2、別表3のとおりであります。

4 結 び

昭和58年度前期の業務状況は上記のとおりであります。今後の運営に当たっては、なお一層経営の合理化に努め、県民の医療確保に万全を期したいと考えております。

別表 1

昭和58年度前期利用実績表

(1) 入院患者利用実績

(単位：人)

病院別	月 別	58年	5 月	6 月	7 月	8 月	9 月	合 計
	4 月	4 月	5 月	6 月	7 月	8 月	9 月	
中 央		12,455	12,951	12,662	13,372	13,092	12,435	76,967
厚 生		6,093	6,393	6,676	6,724	6,678	6,583	39,147

(2) 外来患者利用実績

(単位：人)

病院別	月 別	58年	5 月	6 月	7 月	8 月	9 月	合 計
	4 月	4 月	5 月	6 月	7 月	8 月	9 月	
中 央		16,381	17,112	18,153	18,132	18,833	17,174	105,785
厚 生		9,300	9,146	10,373	9,966	10,628	9,833	59,246

別表 2

昭和58年度鳥取県営病院事業損益計算書

(昭和58年4月1日から昭和58年9月30日まで)

(単位:円)

区 分	金 額			内 訳	
				中央病院	厚生病院
1 医 業 収 益				1,925,030,055	992,206,099
(1) 入 院 収 益	1,888,407,739			1,242,033,974	646,373,765
(2) 外 来 収 益	936,632,826			611,140,906	325,491,920
(3) そ の 他 医 業 収 益	92,195,589	2,917,236,154		71,855,175	20,340,414
2 医 業 費 用				2,295,680,572	1,183,761,277
(1) 給 与 費	1,767,070,049			1,152,724,244	614,345,805
(2) 材 料 費	1,385,926,814			887,958,033	497,968,781
(3) 経 費	320,055,079			251,271,071	68,784,008
(4) 減 価 償 却 費	0			0	0
(5) 研 究 研 修 費	6,389,907	3,479,441,849		3,727,224	2,662,683
医 業 損 失			562,205,695	370,650,517	191,555,178
3 医 業 外 収 益				262,533,528	102,710,401
(1) 受 取 利 息 配 当 金	622,161			451,525	170,636
(2) 他 会 計 補 助 金	113,560,000			70,000,000	43,560,000
(3) 補 助 金	0			0	0
(4) 負 担 金 交 付 金	235,238,000			184,407,000	50,831,000
(5) 患 者 外 給 食 収 益	4,827,020			—	4,827,020
(6) そ の 他 医 業 外 収 益	10,996,748	365,243,929		7,675,003	3,321,745
4 医 業 外 費 用				94,322,703	28,525,318
(1) 支 払 利 息 及 び 企 業 債 取 扱 諸 費	120,373,457			94,235,653	26,137,804
(2) 患 者 外 給 食 材 料 費	2,312,285			—	2,312,285
(3) 雑 損 失	162,279	122,848,021	242,395,908	87,050	75,229
経 常 損 失			319,809,787	202,439,692	117,370,095
当 期 純 損 失			319,809,787	202,439,692	117,370,095
前 年 度 繰 越 欠 損 金			4,520,398,142	3,724,604,221	795,793,921
当 期 未 処 理 欠 損 金			4,840,207,929	3,927,043,913	913,164,016

(注) 当期損益に関係あるものとして、上記以外のものが次のとおりあります。

(区 分)	(中央病院)	(厚生病院)	(計)
1 4月から9月までの減価償却費	120,762,000円	38,519,500円	159,281,500円

別表 3

昭和58年度鳥取県営病院事業貸借対照表

(昭和58年 9月30日)

(単位:円)

区 分	金 額	内 訳	
		中央病院	厚生病院
資産の部			
1 固定資産			
イ 有形固定資産			
ロ 土地	4,705,542,967	472,738,349	124,130,514
ハ 建物	1,376,786,138	3,809,657,876	895,885,091
ニ 建築物減価却累計額	251,017,302	1,078,076,258	298,709,880
ホ 構築物減価却累計額	46,622,860	233,867,087	17,150,215
ヘ 構築物減価却累計額	1,700,364,300	39,145,004	7,477,856
ニ 器械備品減価却累計額	1,028,246,885	1,173,289,850	527,074,450
ホ 車	6,762,000	748,428,096	279,818,789
ヘ 車両減価却累計額	730,350	3,623,000	3,139,000
ハ 放射線同位元素減価却累計額	11,442,000	190,350	540,000
ニ 放射線同位元素減価却累計額	5,256,520	0	11,442,000
ホ 建設仮勘定資産		0	5,256,520
ヘ その他有形固定資産		56,000,000	56,000,000
ニ 有形固定資産合計		1,000,000	0
	4,871,354,679	3,828,336,454	1,043,018,225

(2) 無形固定資産	イ 電話加入権	4,465,852		1,121,595	3,344,257
	ロ ガス供給施設利用権	7,855,893		7,855,893	0
ハ 水道施設利用権		18,450,758		18,450,758	0
	無形固定資産合計	30,772,503		27,428,246	3,344,257
(3) 投資	イ その他	1,433,594		120,000	1,313,594
投資合計		1,433,594		120,000	1,313,594
2 流動資産	(1) 現金預金	18,033,622	4,903,560,776	12,985,278	5,048,344
	(2) 未収	846,795,669		550,016,292	296,779,377
	(3) 貯蔵	0		0	0
流動資産合計		864,829,291	4,903,560,776	563,001,570	301,827,721
3 負債	(1) 他会計借入	1,937,195,331	5,768,390,067	4,418,886,270	1,349,503,797
	固定負債合計				
4 流動負債	(1) 一時借入	423,000,000	1,937,195,331	1,675,137,000	262,058,331
	(2) 未払	444,487,941		1,675,137,000	262,058,331
	(3) その他	24,530,850		295,000,000	128,000,000
流動負債合計		892,018,791		330,886,701	113,601,240
負債の部				16,880,147	7,650,703
負債合計				642,766,848	249,251,943

