

鳥取県公報

毎週火曜日及び
金曜日発行
(当日が休日に当
たるときは、そ
の翌日)

目 次

- ◇ 告 示 鳥取県財政状況の公表
- 鳥取県営企業の業務状況の公表
- 鳥取県営病院事業の業務状況の公表

告 示

鳥取県告示第四百三十一号

地方自治法（昭和二十二年法律第六十七号）第二百四十三条の三第一項の規定に基づき、昭和五十八年十月一日から昭和五十九年三月三十一日までの間における

る鳥取県の財政状況を次のとおり公表する。

昭和五十九年五月三十一日

鳥取県知事 西 尾 邑 次

目 次

1	ま え が き	3
2	昭和59年度当初予算について	3
(1)	概 要	3
(2)	一般会計歳入予算	6
(3)	一般会計歳出予算	9
(4)	特別会計歳入歳出予算	13
3	昭和58年度財政運営の状況について	14
(1)	概 要	14
(2)	昭和58年度補正予算の概要	14
(3)	昭和58年度収入及び支出の概要	18
4	県民の県税負担状況について	23
5	県債及び一時借入金について	26
(1)	県債について	26
(2)	一時借入金について	27
6	公有財産について	27
7	結 び	28

1 ま え が き
県の財政状況につきましては、毎年5月と11月の2回定期的に公表しておりますが、今回は、昭和58年10月1日から昭和59年3月31日までの間の状況を公表するものであります。
この公表を通じて、県財政の実態について県民の皆様のご理解をいただきますとともに、今後の財政運営に対する一層のご協力をお願いする次第であります。

2 昭和59年度当初予算について

(1) 概 要

昭和59年度の当初予算の編成に当たっては、国の予算、経済の動向及び地方財政計画の基調に十分配慮するとともに、本県の特徴を考慮しながら、時代の要請にこたえ、長期的な展望にたつて県勢の発展と県民福祉の充実向上を着実に図ることを基本といたしまして、県づくりの目標である

- ア 健康で明るい生活
- イ 快適でうるおいのある社会
- ウ 豊かな文化と人づくり
- エ 幸せな暮らしをきずく産業の振興
- オ 住みよい郷土の基礎づくり

の重点施策を着実に進めることと併せて、昭和60年に開催される「わかとり国体」の準備や社会経済情勢の変化に迅速に対処し、県民生活の安定を図るための諸施策の充実に留意いたしました。

また、引き続き行財政全般にわたつてその見直しを行い、行財政の簡素効率化と経費の節減合理化を図ることによって限られた財源の重点的かつ効率的な配分を行い、歳出内容が質的に充実するよう努めました。

このような基本方針に基づいて編成した昭和59年度の一般会計予算は、総額2,541億円となり、前年度当初予算額2,413億5,800万円に対し、5.3%の増となっております。(第1図参照)
この歳出予算の内訳は、

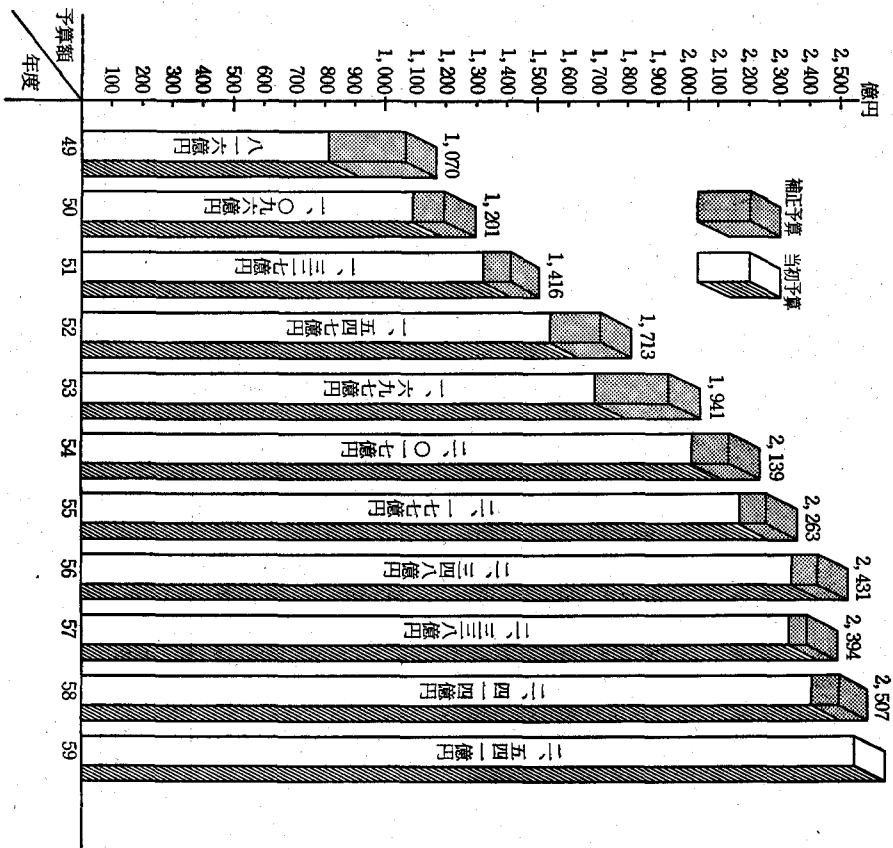
人 件 費 680億7,494万円

投資的経費	995億5,735万余円
維持補修費	16億6,183万余円
扶助費及び公債費	332億8,029万余円
その他一般行政費	515億2,558万余円

となっております。

歳入予算では、県税については昭和58年度の決算見込額を基礎として、経済情勢の推移等を勘案し、さらに税制改正を見込んで、396億8,279万余円を、地方交付税については昭和59年度の地方財政計画及び前年度の決定額を勘案して、703億9,000万円を、その他の財源については国の予算の状況、従来の実績等を勘案して、それぞれ計上しております。

第1図 一般会計予算規模の推移



(2) 一般会計歳入予算

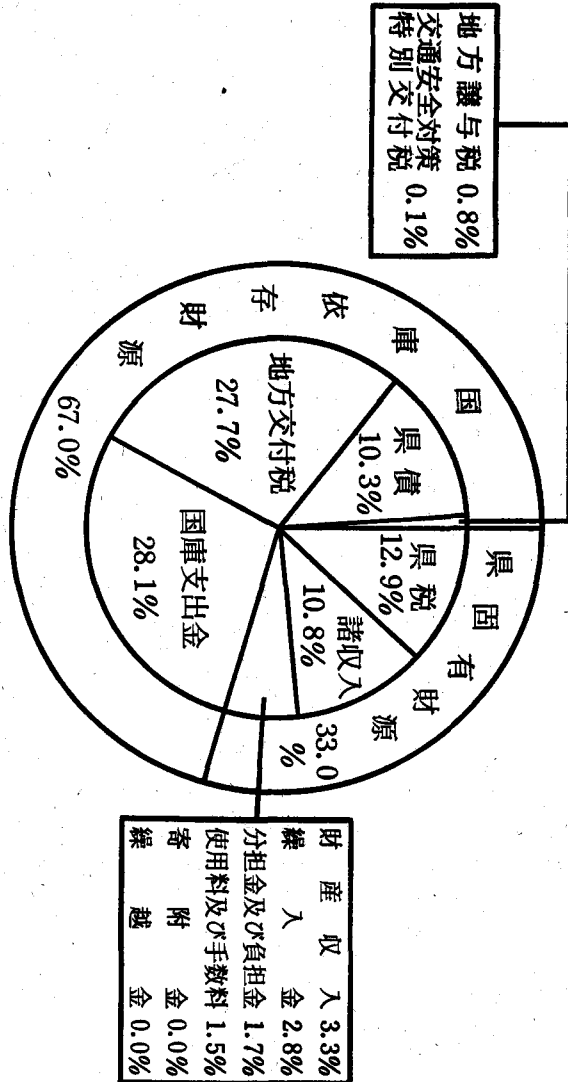
第1表

昭和59年度歳入予算額

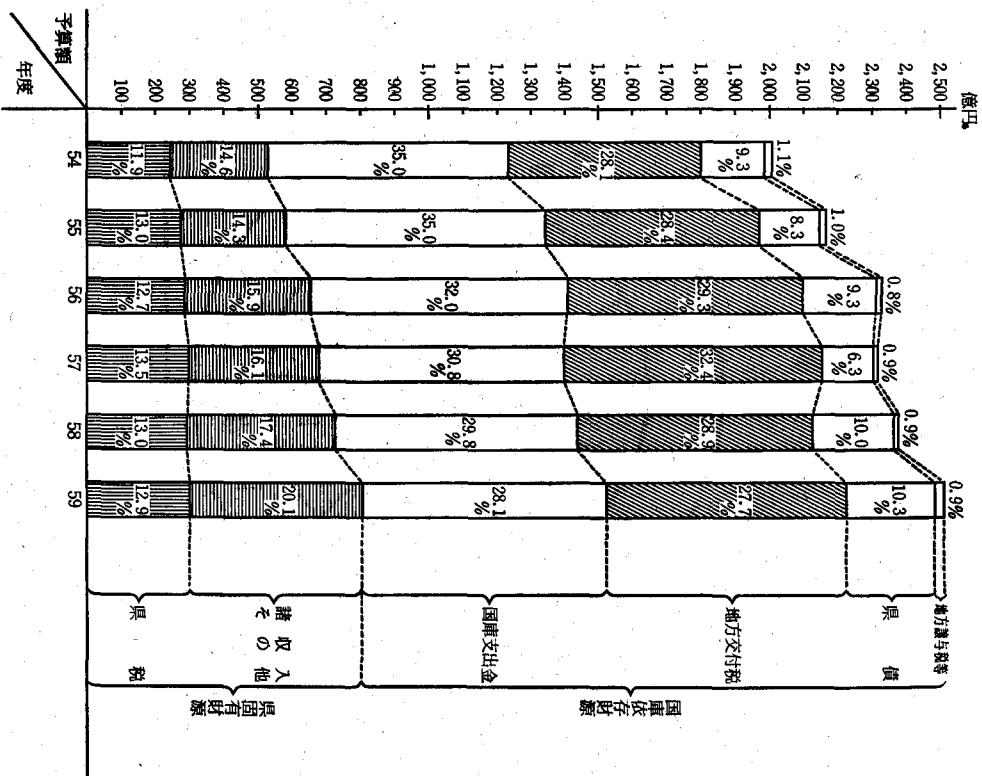
(単位 千円)

区 分	昭和59年度予算額		昭和58年度予算額		差 引		増 減 額		伸 び 率 (%)	
	当初予算額(A)	構成比 (%)	当初予算額		(A) -- (B)	(A) -- (C)	(A) / (B)	(A) / (C)		
			金額 (B)	構成比 (%)					5月補正予算額	5月現計予算額
1 県 有 財 源 税	83,815,387	33.0	73,325,213	30.4	10,490,174	7,710,513	114.3	110.1		
分 担 金 及 び 負 担 金	32,682,793	12.9	31,864,252	13.0	1,818,541	1,318,541	104.2	104.2		
使 用 料 及 び 手 数 料	4,433,483	1.7	4,562,075	1.9	128,592	314,254	97.2	93.4		
財 産 収 入	3,708,050	1.5	3,454,701	1.4	253,349	223,921	107.3	106.4		
附 属 収 入	8,306,256	3.3	1,306,896	0.6	6,999,360	6,946,097	635.6	610.7		
繰 上 金	44,196	0.0	90,655	0.0	46,459	46,459	48.8	48.8		
繰 越 金	7,018,178	2.8	4,234,218	1.8	2,783,960	442,960	155.7	106.7		
繰 上 金	100,000	0.0	100,000	0.0	0	0	100.0	100.0		
諸 収 入	27,522,431	10.8	28,212,416	11.7	689,985	860,293	97.6	97.0		
2 国 庫 依 存 財 源 金	170,284,613	67.0	168,027,787	69.6	2,256,826	2,506,818	101.3	98.5		
国 庫 支 出 与 税	71,322,420	28.1	71,833,780	29.8	511,360	1,713,004	99.3	97.7		
地 方 交 付 税	2,015,468	0.8	2,075,132	0.8	59,664	59,664	97.1	97.1		
地 方 交 付 税	70,390,000	27.7	69,897,463	28.9	492,537	492,537	100.7	100.7		
交通安全対策特別交付金	214,725	0.1	168,412	0.1	46,313	46,313	127.5	127.5		
債 権	26,342,000	10.3	24,053,000	10.0	2,289,000	1,273,000	109.5	95.4		
合 計	254,100,000	100.0	241,353,000	100.0	12,747,000	5,203,695	105.3	102.1		

第2図 昭和59年度歳入予算構成図



第3図 一般会計歳入予算構成比の推移




(3) 一般会計歳出予算

第2表

昭和59年度歳出予算額

(単位 千円)

区 分	昭和59年度予算額		昭和58年度予算額		5月補正予算額		5月現計予算額		差 引 増 減 額			伸び率(%)	
	当初予算額(A)	構成比(%)	金額(B)	構成比(%)	金額(C)	構成比(%)	金額(D)	構成比(%)	(A) - (B)	(A) - (C)	(A) / (B)	(A) / (C)	
議 會	689,356	0.3	689,656	0.3	689,656	0.3	689,656	0.3	△ 6,300	△ 6,300	99.1	99.1	
總 務 課	13,892,579	5.8	12,554,885	5.2	14,122,697	5.7	14,122,697	5.7	837,744	△ 730,118	106.7	94.8	
民 衛 課	14,020,084	5.5	13,930,509	5.8	61,006	5.6	13,991,515	5.6	89,575	28,569	100.6	100.2	
勞 働 課	8,471,765	3.8	8,542,568	3.5	10,315	3.4	8,552,903	3.4	70,823	△ 81,138	99.2	99.1	
農 業 課	1,122,457	0.4	1,147,035	0.5	9,900	0.5	1,156,935	0.5	24,578	△ 34,478	97.9	97.0	
商 工 業 課	43,019,371	16.9	43,171,222	17.9	1,033,012	17.8	44,204,234	17.8	157,851	△ 1,190,863	99.6	97.3	
土 木 課	22,445,121	8.8	22,797,617	9.5	232,099	9.3	23,029,716	9.3	352,496	△ 584,595	98.5	97.5	
警 察 課	57,621,780	22.7	55,620,695	23.1	3,381,005	23.7	59,001,700	23.7	2,001,085	△ 1,379,920	103.6	97.7	
教 育 課	10,091,107	4.0	10,147,183	4.2	33,838	4.1	10,181,021	4.1	56,076	△ 89,914	99.4	99.1	
災 害 復 舊 課	54,074,498	21.3	47,109,368	19.5	1,074,018	19.4	48,177,386	19.4	6,971,130	5,897,112	114.8	112.2	
支 出 費	2,566,820	1.0	2,216,654	0.9	140,250	0.9	2,356,904	0.9	350,166	209,916	115.8	108.9	
予 備 費	25,104,387	9.9	22,026,774	9.1	22,026,774	8.8	22,026,774	8.8	3,077,563	3,077,563	114.0	114.0	
合 計	1,392,725	0.6	1,304,864	0.5	1,304,864	0.5	1,304,864	0.5	87,861	87,861	106.7	106.7	
	100,000	0.0	100,000	0.0	100,000	0.0	100,000	0.0	0	0	100.0	100.0	
	254,100,000	100.0	241,353,000	100.0	7,543,305	100.0	248,896,305	100.0	12,747,000	5,203,695	105.3	102.1	



第4図 昭和59年度歳出予算構成図


第3表

性質別歳出予算額


(単位 千円)

区 分	昭和59年度予算額		昭和58年度予算額		5月現計予算額		差引増減額		伸び率(%)		
	当初予算額(A)	構成比(%)	金額(B)	構成比(%)	5月補正予算額	5月現計予算額		(A) - (B)	(A) - (C)	(A) / (B)	(A) / (C)
						金額(C)	構成比(%)				
人 物 費	68,074,940	26.8	67,941,036	28.2		67,941,036	27.3	133,904	133,904	100.2	100.2
資 産 費	7,127,932	2.8	6,593,554	2.7	69,157	6,662,711	2.7	534,378	465,221	108.1	107.0
普 通 費	99,557,355	39.2	90,138,144	37.4	5,649,839	95,787,983	38.5	9,419,211	3,769,372	110.4	103.9
投 資 費	96,780,699	38.1	87,709,152	36.4	5,509,589	93,218,741	37.5	9,071,547	3,561,958	110.3	103.8
災 害 復 旧 事 業 費	2,566,820	1.0	2,216,654	0.9	140,250	2,356,904	0.9	350,166	209,916	115.8	108.9
失 業 対 策 事 業 費	209,836	0.1	212,338	0.1		212,338	0.1	2,502	2,502	98.8	98.8
公 債 償 還 費	25,090,645	9.9	22,016,495	9.1		22,016,495	8.8	3,074,150	3,074,150	114.0	114.0
維 持 補 修 費	1,661,830	0.7	1,516,283	0.6	117,555	1,633,838	0.7	145,547	27,992	109.6	101.7
扶 助 金 費	8,189,647	3.2	8,353,769	3.5		8,353,769	3.4	164,122	164,122	98.0	98.0
繰 出 金 費	1,686,160	0.7	1,977,747	0.8	710,483	2,688,230	1.1	291,587	△ 1,002,070	85.3	62.7
そ の 他 の 経 費	42,611,491	16.7	42,715,972	17.7	996,271	43,712,243	17.5	△ 104,481	△ 1,100,752	99.8	97.5
予 備 費	100,000	0.0	100,000	0.0		100,000	0.0	0	0	100.0	100.0
合 計	254,100,000	100.0	241,353,000	100.0	7,543,305	248,896,305	100.0	12,747,000	5,203,695	105.3	102.1

第5図 性質別構成図



第6図 一般会計予算性質別構成比の推移



(4) 特別会計歳入歳出予算

第4表

昭和59年度特別会計予算

(単位 千円)

会 計 名	昭和59年度当初予算額(A)	昭和58年度予算額		比 較	伸 び 率	概 要 説 明
		初 予 算 額 (B)	5 月 補 正 予 算 額			
鳥取県用品調達等集中管理事業特別会計	503,460	514,960	514,960	△11,500	97.8%	用品調達事業 205,400 自動車管理事業 9,077 集中管理事業 283,469
鳥取県収入証紙特別会計	2,792,632	2,658,025	2,658,025	134,607	105.1%	一般会計繰出金 2,726,405
鳥取県母子福祉資金貸付事業特別会計	97,906	97,995	97,995	△ 89	99.9%	貸付金 95,000
鳥取県福祉福祉資金貸付事業特別会計	66,667	66,743	66,743	△ 76	99.9%	貸付金 65,000
鳥取県中小企業近代化資金助成事業特別会計	4,449,030	6,086,678	6,086,678	△1,637,648	73.1%	設備近代化資金 210,000 高度化資金 1,937,209 設備貸与事業貸付金 150,000
鳥取県農業改良資金助成事業特別会計	616,143	616,596	616,596	△ 453	99.9%	技術導入資金 354,000 農家生活改善資金 116,000 農業後継者育成資金 130,000
鳥取県林業改善資金助成事業特別会計	95,331	124,101	124,101	△28,770	76.8%	林業生産高度化資金 62,000 林業労働安全衛生施設資金 25,000 林業後継者等養成資金 5,000
鳥取県県営林事業特別会計	305,137	301,022	301,022	4,115	101.4%	事業費 305,137
鳥取県県営境港水産施設事業特別会計	799,253	742,609	3,500	56,644	107.6%	魚市場事業費 143,364 水産会館運営費 7,308 水産物流通加工拠点総合整備事業費 531,225
鳥取県沿岸漁業改善資金助成事業特別会計	93,464	83,026	10,300	10,438	100.1%	貸付金 90,000
鳥取県蒜山大山有料道路事業特別会計	6,984	9,943	9,943	△ 2,959	70.2%	公債元利金 6,984
鳥取県県営駐車場事業特別会計	37,420	31,786	31,786	5,634	117.7%	管理費 12,042 公債元利金 14,430 一般会計償還金 10,948
鳥取県天神川流域下水道管理事業特別会計	137,716	155,106	155,106	△17,390	88.8%	管理費 35,329 業務費 102,387
鳥取県県立学校農業実習特別会計	143,003	147,001	147,001	△ 3,998	97.3%	実習費 143,003
鳥取県県立学校水産実習船実習特別会計	302,722	311,439	311,439	△ 8,717	97.2%	実習費 170,045
中海地区新産業都市建設協議会特別会計	2,000	0	0	2,000	—	協議会運営経費
合 計	10,448,868	11,947,030	13,800,111,960,830	△1,498,162	87.5%	

合 計

10,448,868

11,947,030

13,800,111,960,830

△1,498,162

△1,511,962

87.5

87.4

3 昭和58年度財政運営の状況について

(1) 概 要

昭和58年度当初予算は、前回の公表で説明いたしましたとおり、昭和58年4月10日に知事選挙が行われたため、義務的経費、継続事業、定例的事業を主体としたいわゆる骨格予算として編成されたものであります。

次いで5月定例県議会におきまして、当初予算で留保されておりました新規事業や政策的経費を中心に、昭和60年に本県で開催される「わかとり国体」に関する経費にも配意して追加補正をいたしました。その後、さらに国庫補助事業及び県単独事業の追加、災害復旧事業の増大等のため所要の補正を行いました。

年間の財政運営につきましては、厳しい財政事情にありましたが、国において適切な地方財政措置が講じられたほか、県自体といたしましても、歳入の確保に努めるとともに、歳出の節減合理化を図るなど、財政の効率的運用に努め、各種施策の実施に当たった次第であります。

(2) 昭和58年度補正予算の概要

前回の公表で説明いたしました一般会計5月現計予算額は、2,488億9,630万余円となつておりましたが、その後の補正は、次のとおりであります。(第5表参照)

ア 昭和58年9月定例県議会補正予算

公共事業費の増額、景気対策のための単県公共事業費の増額、国体モニュメントの建設に要する経費等について、総額19億7,947万余円を計上いたしました。その財源内訳は、県債9億3,600万円、繰越金4億8,592万余円、国庫支出金3億3,097万余円、諸収入1億5,886万余円、その他6,762万余円となつております。

イ 昭和58年11月補正予算

(昭和58年11月29日専決)

衆議院議員総選挙の実施に伴い、専決処分により1億9,374万余円を補正いたしました。その財源内訳は、全額国庫支出金となつております。

ウ 昭和58年12月定例県議会補正予算

厚生病院増設事業費、鳥取空港整備事業関連住宅集団移転先地造成費、職員の給与改定に要する経費等について、総額28億1,662万余円を計上いたしました。その財源内訳は、地方交付税11億6,449万余円、国庫支出金8億6,860万余円、県債4億6,700万円、諸収入2億2,494万余円、その他9,157万余円となつております。

エ 昭和59年2月定例県議会補正予算

第40回国民体育大会の開催準備及び運営に要する経費に充てるための国民体育大会開催基金の積立て、市町村国民体育大会開催基金積立金交付金、地方バス路線の運行維持対策費補助金等所要の経費を計上したほか、資金需要の減少に伴い商工金融対策費等について減額補正いたしました。その結果11億3,279万余円の減額補正となりましたが、その財源内訳は、財産収入25億6,638万余円、地方交付税21億4,140万余円、繰入金△28億6,823万余円、諸収入△13億7,700万余円、県債△10億6,675万余円、その他△5億2,859万余円となっております。

※ 昭和59年3月補正予算

(昭和59年3月31日専決)

商工金融対策費の不用額等の減額と地方債等の額が確定したこと等に伴う財源更正のほか、今後の財政運営の健全化に資するため、減債基金の積立等を専決処分により補正いたしました。その結果、総額20億3,400万円の減額補正となりましたが、その財源内訳は、県債7億9,300万円、県税4億3,803万余円、諸収入△23億6,164万余円、繰入金△18億5,317万余円、その他4億4,978万余円となっております。

以上の結果、昭和58年度の最終予算規模は、2,507億1,935万余円となりました。

第5表
(1) 歳 入

昭 和 58 年 度 予 算 の 経 緯

(単位 千円)

科 目	当 初 予 算	5月補正予算 (定 例)	9月補正予算 (定 例)	11月補正予算 (専 決)	12月補正予算 (定 例)	2月補正予算 (定 例)	3月補正予算 (専 決)	最 終 予 算 額
1 県 税	31,364,252					11,243	438,031	31,813,526
2 地 方 譲 与 税	2,075,132						226,094	2,301,226
3 地 方 交 付 税	69,897,463				1,164,499	2,141,405	80,010	73,283,377
4 交 通 安 全 対 策 特 別 交 付 金	168,412						519	167,893
5 分 担 金 及 び 負 担 金	4,562,075	185,662	52,791		72,494	△ 204,965		4,668,057
6 使 用 料 及 び 手 数 料	3,454,701	29,428	6,951		17,700	△ 85,262		3,423,518
7 国 庫 支 出 金	71,833,780	1,201,644	330,971	193,743	868,602	△ 248,463	32,726	74,213,003
8 財 産 収 入 金	1,306,896	53,263	7,880			2,566,386	11,474	3,945,899
9 寄 附 金	90,655				1,381	△ 1,144	100,000	190,892
10 繰 入 金	4,234,218	2,341,000	485,924			△ 2,868,232	△ 1,353,171	2,353,815
11 繰 越 金	100,000							585,924
12 諸 収 入 債	28,212,416	170,308	158,962		224,945	△ 1,066,759	△ 2,361,645	25,338,227
13 県 債	24,053,000	3,562,000	936,000		467,000	△ 1,377,000	793,000	28,434,000
歳 入 合 計	241,353,000	7,543,305	1,979,479	193,743	2,816,621	△ 1,132,791	△ 2,034,000	250,719,357
補 正 後 予 算 額		248,896,305	250,875,784	251,069,527	253,886,148	252,753,357	250,719,357	250,719,357

(2) 歳 出

(単位 千円)

科 目	当 初 予 算	5月補正予算 (定例)	9月補正予算 (定例)	11月補正予算 (専決)	12月補正予算 (定例)	2月補正予算 (定例)	3月補正予算 (専決)	最終予算額
1 議 会 費	689,656	1,567,862	120,113	193,743	1,378	△ 14,573	1,379,754	676,461
2 総 務 費	12,554,835	61,006	4,904		109,907	△ 1,615,030		17,541,244
3 民 生 費	13,930,509	8,542,588	10,315	37,867	34,601	△ 877,536		13,153,484
4 衛 生 費	8,542,588	1,147,035	9,900		89,400	△ 308,552		8,371,618
5 勞 働 費	1,147,035	1,033,012	349,718		4,577	△ 92,755		1,068,757
6 農 林 水 産 業 費	43,171,222	232,099	15,438		△ 72,442	△ 658,490	△ 3,124,708	43,823,020
7 商 工 費	22,797,617	8,381,005	1,371,902		146,355	△ 1,161,086	△ 186,000	18,905,715
8 土 木 費	55,620,695	33,838	30,000		397,197	△ 191,377		60,393,422
9 警 察 費	10,147,183	1,074,018	49,537		83,040	△ 101,099		10,192,962
10 教 育 費	47,103,368	140,250			353,450	△ 738,529	△ 103,046	49,215,856
11 災 害 復 旧 費	2,216,654				1,669,158	△ 160,645		3,865,417
12 公 債 費	22,026,774					△ 67,652		21,959,122
13 諸 支 出 金	1,304,864					△ 147,415		1,452,279
14 子 備 費	100,000							100,000
歳 出 合 計	241,353,000	7,543,305	1,979,479	193,743	2,816,621	△ 1,132,791	△ 2,034,000	250,719,357
補 正 後 予 算 額		248,896,305	250,875,784	251,069,527	253,886,148	252,753,357	250,719,357	250,719,357

(3) 昭和58年度収入及び支出の概要

昭和59年3月31日現在における昭和58年度一般会計の収支の状況は、収入済額2,226億5,127万余円、支出済額2,207億788万余円で、収入が19億4,338万余円上回っております。

収入について見ますと、第6表に示すとおり予算額2,519億2,414万余円に対し、収入済額は、2,226億5,127万余円であり、その収入率は、88.4パーセントと、前年同期(88.8パーセント)に比し、0.4パーセント下回っております。

これを各科目別に見ますと、予算額に対し、地方譲与税、地方交付税、交通安全対策特別交付金及び繰越金は、100パーセントとなっております。しかし、その他は諸収入97.5パーセント、国庫支出金96.3パーセント、県税92.8パーセント、財産収入89.7パーセント、使用料及び手数料89.3パーセント、寄附金57.0パーセント、分担金及び負担金49.7パーセント、県債85.7パーセント、繰入金21.9パーセントといずれも予算額を下回っておりますが、出納整理期間中(4月及び5月)に不足額が収入される見込みであります。

一方支出について見ますと、第7表に示すとおり予算額2,519億2,414万余円に対し、支出済額は、2,207億788万余円であり、その執行率は87.6パーセントと、前年同期(90.2パーセント)に比し2.6パーセント下回っております。予算残額の312億1,626万余円については、昭和59年度へ繰り越す繰越明許費58億9,154万余円、事故繰越し4,040万円、継続費種次繰越4,700万余円のほか、事務的経費の節減に伴うものもありますが、その他は出納閉鎖日(昭和59年5月31日)までには支出を完了できるものと考えております。

次に、特別会計の用品調達等集中管理事業ほか14の特別会計の収入支出の状況は、第8表及び第9表に示すとおりであります。収入済額が支出済額に不足しているものがありますが、この収入の不足の原因は、事業収入等の収入時期の関係によるものであつて、昭和59年5月31日までは、予定どおりの収入を確保できる見込みであります。

第6表

昭和58年度一般会計歳入予算執行状況調

(昭和59年3月31日現在)

科 目	子 算 額	収 入 済 額	予算に対する未収入額	予算に対する収入済額の比率	
				58 年 度	57 年 度
県 税	31,818,526,000 円	29,514,105,721 円	2,299,420,279 円	92.8%	93.0%
地 方 議 与 税	2,301,226,000	2,301,226,000	0	100.0	100.0
地 方 交 付 税	73,283,377,000	73,283,377,000	0	100.0	100.0
交通安全対策特別交付金	167,893,000	167,893,000	0	100.0	100.0
分担金及び負担金	(3,030,000) 4,671,087,000	(0) 2,320,295,581	(3,030,000) 2,350,791,419	(0) 49.7	43.6
使用料及び手数料	3,423,518,000	3,058,318,949	365,199,051	89.3	89.5
国 庫 支 出 金	(640,220,000) 74,853,223,000	(612,470,000) 72,109,444,488	(27,750,000) 2,743,778,512	(95.7) 96.3	97.7
財 産 収 入 金	3,945,899,000	3,539,975,010	405,923,990	89.7	102.1
寄 附 金	190,892,000	108,740,000	82,152,000	57.0	70.3
繰 入 金	2,353,815,000	516,240,000	1,837,575,000	21.9	29.6
繰 越 金	(134,537,413) 720,461,413	(134,537,413) 720,461,468	(0) 55	(100.0) 100.0	100.0
諸 債 収 入 債	25,338,227,000	24,699,193,651	639,033,349	97.5	95.8
計	(1,204,787,413) 251,924,144,413	(1,059,007,413) 222,651,270,868	(145,780,000) 29,272,873,545	(87.9) 88.4	88.8

(注) () 内は前年度繰越額で内書である。

第 8 表

昭 和 58 年 度 特 别 会 计 收 入 状 况 调 査

(昭和59年3月31日現在)

会 計 名	予 算 額	收 入 済 額	予算額に対する未収入額	予算額に対する収入済額の比率	
				58 年 度	57 年 度
鳥取県用品調達等集中管理事業特別会計	541,155,000	291,766,208	249,388,792	53.9%	57.3%
鳥取県収入証紙特別会計	2,791,842,000	2,770,967,408	20,874,592	99.3%	93.5%
鳥取県母子福祉資金貸付事業特別会計	97,995,000	111,308,387	13,313,387	113.6%	99.7%
鳥取県寡婦福祉資金貸付事業特別会計	66,749,000	80,037,727	13,294,727	119.9%	120.3%
鳥取県中小企業近代化資金助成事業特別会計	2,834,697,000	2,867,689,226	32,992,226	101.2%	96.5%
鳥取県農業改良資金助成事業特別会計	614,920,000	885,954,477	271,034,477	144.1%	134.0%
鳥取県営営林事業特別会計	295,251,000	194,206,731	101,044,269	65.8%	87.5%
鳥取県営境港水産施設事業特別会計	519,379,000	372,895,682	146,483,318	71.8%	41.1%
鳥取県蒜山大山有料道路事業特別会計	9,949,000	9,885,353	57,647	99.4%	99.0%
鳥取県営営駐車場事業特別会計	29,657,000	28,603,776	1,053,224	96.4%	74.5%
鳥取県林業改善資金助成事業特別会計	124,101,000	132,423,761	8,322,761	106.7%	112.3%
鳥取県沿岸漁業改善資金助成事業特別会計	93,326,000	90,662,823	2,663,177	97.1%	88.4%
鳥取県天神川流域下水道管理事業特別会計	97,109,000	97,101,719	281	100.0%	—
鳥取県県立学校農業実習特別会計	147,001,000	139,727,027	7,273,973	95.1%	100.4%
鳥取県県立学校水産実習特別会計	282,189,000	99,594,552	182,594,448	35.3%	28.7%
計	8,545,301,000	8,172,824,857	372,476,143	95.6%	90.5%

第 9 表

昭 和 58 年 度 特 別 会 計 支 出 状 況 調

(昭和59年3月31日現在)

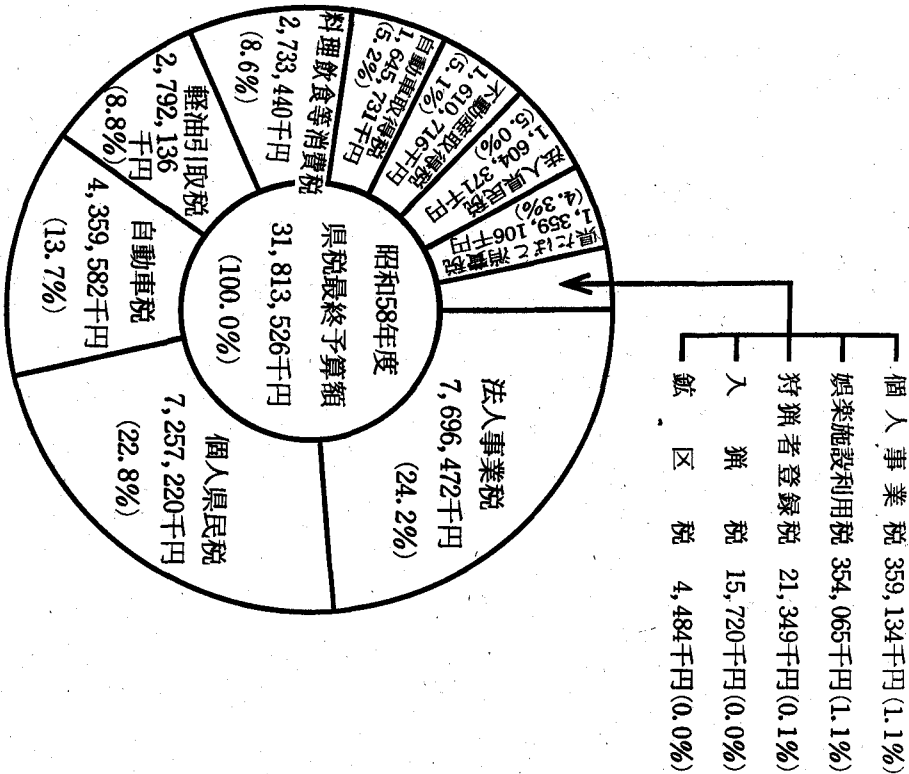
会 計 名	予 算 額		支 出 額		差 引		予算額に對する支出済額の比率	
	現年度分	前年度からの繰越分	現年度分	前年度からの繰越分	現年度分	前年度からの繰越分	58年度	57年度
鳥取県用品調達等集中管理事業特別会計	541,155,000	0	389,447,640	0	151,707,360	0	72.0%	73.7%
鳥取県収入証紙特別会計	2,791,842,000	0	2,266,514,685	0	525,327,315	0	81.2%	78.0%
鳥取県母子福祉資金貸付事業特別会計	97,995,000	0	89,758,061	0	8,236,939	0	91.6%	83.1%
鳥取県福福福祉資金貸付事業特別会計	66,743,000	0	54,928,797	0	11,814,203	0	82.3%	83.1%
鳥取県中小企業近代化資金助成事業特別会計	2,834,697,000	0	2,610,727,191	0	223,969,809	0	92.1%	84.2%
鳥取県農業改良資金助成事業特別会計	614,920,000	0	274,155,803	0	340,764,197	0	44.6%	56.5%
鳥取県営林事業特別会計	295,251,000	0	277,038,042	0	18,212,958	0	93.8%	96.8%
鳥取県営境港水産施設事業特別会計	519,379,000	0	464,580,063	0	54,798,937	0	89.4%	53.6%
鳥取県藤山大山有料道路事業特別会計	9,943,000	0	9,885,353	0	57,647	0	99.4%	99.0%
鳥取県営駐車場事業特別会計	29,657,000	0	28,043,101	0	1,613,899	0	94.6%	98.7%
鳥取県林業改善資金助成事業特別会計	124,101,000	0	110,334,770	0	13,766,230	0	88.9%	97.5%
鳥取県沿岸漁業改善資金助成事業特別会計	93,326,000	0	56,709,136	0	36,616,864	0	60.8%	98.1%
鳥取県天神川流域下水道管理事業特別会計	97,102,000	0	96,807,599	0	294,401	0	99.7%	—
鳥取県県立学校農業実習特別会計	147,001,000	0	132,780,193	0	14,220,807	0	90.3%	92.4%
鳥取県県立学校水産実習船実習特別会計	282,189,000	0	260,358,220	0	21,830,780	0	92.3%	81.9%
計	8,545,301,000	0	7,122,068,654	0	1,423,232,346	0	83.3%	78.9%

4 県民の県税負担状況について

県税の負担状況は第10表から第12表までのおりであり、第10表

県税最終予算額	鳥 取 県		同世帯数 (C) 世帯	県 税 負 担 状 況	
	(A) 千人	(B) 人		人口1人 当たり (A)/(B) 円	1世帯当 たり (A)/(C) 円
31,813,526	604,221	168,520	52,652	188,782	

(注) 人口及び世帯数は昭和55年実施の国勢調査によるもの



第11表

昭和58年度最終予算における県税負担状況

税 目	区 分	最 終 予 算 額 (A) 千円	左 の 構 成 比 (B) %	納 税 義 務 者 数 (C)	納 税 義 務 者 1 人 当 た り 税 額 (A) / (C) 円
普 通 税		27,359,939	86.0		
(1) 県 民 税	分 税	8,861,591	27.8	9,225法人	173,916
(2) 事 業 人 人 分 税	分 税	1,604,371	5.0	247,693 人	29,299
(3) 不 動 産 取 得 費 税	分 税	7,257,220	22.8	7,261法人	1,059,974
(4) 農 林 漁 業 取 得 費 税	分 税	8,055,806	25.8	3,429 人	104,734
(5) 料 理 飲 食 等 消 費 税	分 税	7,696,472	24.2	12,602 人	127,814
(6) 自 動 車 税	分 税	359,134	1.1	1公社	1,359,106,000
(7) 自 動 車 税	分 税	1,610,716	5.1	234施設	1,513,098
(8) 自 動 車 区 区 税	分 税	2,733,440	8.6	6,766施設	403,996
(9) 狩 猟 者 登 録 税	分 税	4,359,582	13.7	158,047 台	27,584
(10) 狩 猟 者 登 録 税	分 税	4,484	0.0	130銃区	34,492
(1) 自 動 車 取 得 税	分 税	21,349	0.1	2,617 人	8,158
(2) 軽 油 引 取 税	分 税	—	—	—	—
(3) 入 入 税	分 税	4,453,587	14.0	38,293 台	42,977
合 計		1,645,731	5.2	183事業所	15,257,574
		2,792,136	8.8	2,617 人	6,007
		15,720	0.0		
		31,813,526	100.0		

第12表

昭和58年度県税調定収入状況

(昭和59年3月31日現在)

税 目	区 分	最 終 予 算 額 千円	調 定 額 千円 (A)	収 入 済 額 千円 (B)	差 引 未 納 額 千円		収 入 歩 合 %
					(A)	(B)	
普 通 税		27,359,939	27,681,494	25,718,349	1,963,145	92.9	
(1) 県 民 税		8,861,591	9,044,979	7,962,973	1,082,006	88.0	
法 人 税		1,604,371	1,610,527	1,515,994	94,533	94.1	
法 人 分 税		7,257,220	7,434,452	6,446,979	987,473	86.7	
(2) 事 業 人 分 税		8,055,606	8,092,018	7,663,933	428,085	94.7	
法 人 分 税		7,696,472	7,730,125	7,308,498	421,627	94.5	
個 人 分 税		359,134	361,893	355,435	6,458	98.2	
(3) 不 動 産 取 得 税		1,610,716	1,644,307	1,536,168	108,139	93.4	
(4) 不 動 産 消 費 税		1,359,106	1,359,106	1,359,106	0	100.0	
(5) 娯 楽 施 設 利 用 税		354,065	354,195	353,010	1,185	99.7	
(6) 料 理 飲 食 等 消 費 税		2,733,440	2,781,294	2,471,873	309,421	88.9	
(7) 自 動 車 税		4,359,582	4,378,860	4,345,453	33,407	99.2	
(8) 飲 酒 区 区 税		4,484	5,386	4,484	902	83.3	
(9) 狩 猟 者 登 録 税		21,349	21,349	21,349	0	100.0	
(10) 固 定 資 産 税		—	—	—	—	—	
目 的 的 税		4,453,587	4,453,813	4,065,841	387,972	91.3	
(1) 自 動 車 取 得 税		1,645,731	1,645,957	1,645,957	0	100.0	
(2) 軽 油 引 取 税		2,792,136	2,792,136	2,404,164	387,972	86.1	
(3) 入 入 税		15,720	15,720	15,720	0	100.0	
合 計		31,813,526	32,135,307	29,784,190	2,351,117	92.7	

5 県債及び一時借入金について

(1) 県債について

昭和58年度における県債の状況は、次のとおりであります。

県 債 現 在 額 調 査

(単位 千円)

区 分	57年度未現債額 (A)	58 年 度 中		58年度未現債額 (A)+(B)-(C)	(B) の 資 金 内 訳		
		借 入 額(B)	増 減 額 (C)		政 府 資 金	市 中 銀 行	そ の 他
一 般 会 計 債	135,456,804	26,056,010	12,012,622	149,500,192	6,336,700	17,421,310	2,298,000
1 普 通 債	125,993,076	24,821,010	10,860,578	139,953,508	5,101,700	17,421,310	2,298,000
土 農 林 水 産 債	76,770,542	16,789,510	6,286,532	87,273,520	2,993,700	12,213,810	1,582,000
農 林 水 産 債	22,745,292	4,906,500	2,331,680	25,320,112	1,533,000	3,373,500	43,000
青 育 債	10,784,065	1,922,000	894,400	11,811,665	383,000	1,496,000	506,000
住 宅 債	6,541,271	832,000	409,633	6,963,638	104,000	222,000	
公 營 債	1,928,907		73,054	1,855,853			
民 生 債	2,463,062	134,000	226,131	2,370,931	88,000	46,000	
衛 生 債	4,759,937	237,000	639,148	4,357,789		70,000	167,000
そ の 他 債	7,697,285	1,235,000	709,520	8,222,765	1,235,000		
2 災 害 復 旧 債	7,266,217	1,015,000	650,701	7,690,516	1,015,000		
土 産 債	431,068	220,000	58,819	592,249	220,000		
農 林 水 産 債	1,766,443		442,524	1,323,919			
そ の 他 債	28,843		7,924	20,919			
3 財 政 対 策 債	1,737,600		434,600	1,303,000			

特別会計債	14,266,377	582,726	1,058,378	13,790,725	72,000	510,726
母子福祉資金貸付事業	255,407	23,000		278,407		23,000
中小企業高度化資金貸付事業	11,847,511	363,726	1,009,237	11,202,000		363,726
境港水産施設事業	1,053,291	136,000	27,968	1,161,323	72,000	64,000
公有林整備事業	1,035,846	60,000	8,419	1,095,846		60,000
蒜山大山有料道路事業	22,837		14,418	14,418		
万能町駐車場事業	51,485		12,754	38,731		
計	149,723,181	26,638,736	13,071,000	163,290,917	6,408,700	17,421,310

(2) 一時借入金について

昭和58年度下期における財政調整のための当座預金勘定による借り越しは次のとおりであります。

借越額積数	1,431,705,487,100円
利率	5.75% 6.00% 6.50%
支払利子額	230,710,203円

6 公有財産について

昭和59年 3月31日現在における公有財産は、次のとおりであります。

土地	34,955,682.07平方メートル
建物	981,446.38平方メートル
立木	635,130.87立方メートル
船舶	3 隻

7 結 び

以上、昭和59年度当初予算の概要と昭和58年度下期の財政状況について御説明いたしました。本県財政の歳入財源は多くを国に依存している反面、歳出においては扶助費、公債費等の義務的経費が年々増加しており、財政の運営は困難さを増しつつあります。

このような財政事情のなかで、社会情勢の変化に敏速に対処し、県民生活の安定を図るとともに、第四次鳥取県総合開発計画を推進いたしまして、県政の発展と県民福祉の充実に向上を図る所存でありますので、県民の皆様の一層の御理解と御協力をお願いいたします。

鳥取県告示第四百三十二号

地方公営企業法（昭和二十七年法律第二百九十二号）
第四十条の二第一項の規定に基づき、昭和五十八年度
後期における鳥取県営企業の業務状況を次のとおり公
表する。

昭和五十九年五月三十一日

鳥取県知事 西 尾 邑 次

目 次

1	ま え が き	30
2	事 業 の 概 要	30
3	経 理 の 状 況	30
4	結 び	31

1 まえがき

これは、県営企業の昭和58年度後期(昭和58年10月1日から昭和59年3月31日まで)における業務状況について公表するものであります。

2 事業の概要

(1) 電気事業の概要

発電所の運営に当たっては、常に発電施設の維持管理に万全を期するとともに、ダムの機能を最大限に発揮させるなど設備の効率的運用に努め、供給目標電力量の達成に努力いたしました。しかしながら今期は近年にない豪雪であつたにもかかわらず、異常寒波のため出水が少なく、目標の85.3%にとどまりました。

また、新規発電所の開発については、新幡郷のほか2地点について開発のための調査を行いました。

発電実績は第1表のとおりであります。

(2) 工業用水道事業の概要

この事業は、日野郡日南町菅沢地区に建設された菅沢ダムに水源を求め、米子市八幡地区において取水し、米子市、境港市及び日吉津村の工業団地に工業用水を供給しているものであります。

昭和59年3月末における契約給水量は、67社で日量55,500立方メートルであります。

(3) 埋立事業の概要

境港港湾整備事業の一環として境港外港竹内地区に工業用地等約112ヘクタールを造成しようとするもので、今期も造成事業の進捗について鋭意努力いたしました。

また、既成土地の処分につきましては、境港外港昭和地区埋立地を約10ヘクタール売却いたしました。

(4) 観光施設事業の概要

この事業は、県民の健康を増進するとともに、健全な余暇利用を図るため、米子市皆生に西部健康増進センターと隣接して施設を設置したものです。

今期における施設利用者数は、48,630人で目標に対し73.6%となりました。

3 経理の状況

(1) 電気事業

本年度の電力料金による収入は、6発電所を合わせて目標に対し96.3%で11億8,095万余円を収入しました。

一方、経費の節減等に努めた結果、7,013万余円の純利益を生じました。本年度の決算は、第2表及び第3表のとおりであります。

(2) 工業用水道事業

本年度の給水料金による収入は、2億8,584万余円で、前年度に比べて639万余円の増収となりました。

なお、経営健全化計画に基づき、一般会計から補助金2,803万余円、出資金1,589万余円の財政援助を受けました。

本年度の決算は第4表及び第5表のとおりであります。

(3) 埋立事業

1 境港外港昭和地区
埋立造成地を処分し、13億6,694万余円を収入しました。

ロ 境港外港竹内地区

本年度は、主として埋立工事を行いました。2億3,710万余円を翌年度に繰越しました。

本年度の決算は第6表及び第7表のとおりであります。

(4) 観光施設事業

本年度の利用料金による収入は、3,206万余円で、前年度に比べて、49万余円の減収となりました。

本年度の決算は第8表及び第9表のとおりであります。

4 結 び

昭和58年度後期の業務状況は、以上のとおりであります。今後さらに県営企業の経済性を發揮するとともに、本県産業の発展と県民の福祉の向上に寄与したいと考えておりますので、県民の皆様の一層の御協力をお願いいたします。

第1表

昭和58年度後期発電実績表

区 分	10 月	11 月	12 月	1 月	2 月	3 月	後 期 計	年 度 計
目標供給電力量 (MWH)	9,278	8,602	9,970	9,535	10,541	15,455	63,381	131,034
実績 " (MWH)	7,949	9,955	12,276	7,102	6,649	10,154	54,085	118,796
実 績 率 (%)	85.7	115.7	123.1	74.5	63.1	65.7	85.3	90.7

第2表

昭和58年度鳥取県営電気事業損益計算書

(昭和58年4月1日から昭和59年3月31日まで)

(単位：円)

区 分	金 額	
1 営 業 収 益		
(1) 電 力 料	1,180,958,515	
(2) 営 業 雑 収 益	452,600	1,181,411,115
2 営 業 費 用		
(1) 水 力 発 電 費	586,743,824	
(2) 送 電 費	2,191,030	
(3) 一 般 管 理 費	171,945,564	760,880,418
営 業 利 益		420,530,697
3 営 業 外 収 益		
(1) 受 取 利 息	20,060,511	
(2) 雑 収 益	601,262	20,661,773
4 営 業 外 費 用		
(1) 支 払 利 息	370,567,649	
(2) 雑 損 失	489,236	371,056,885
経 常 利 益		70,135,585
当 年 度 純 利 益		70,135,585
前年度繰越利益剰余金		90,644,984
当年度未処分利益剰余金		160,780,569

第3表

昭和58年度鳥取県営電気事業貸借対照表

(昭和59年3月31日)

(単位：円)

区 分	金 額		
資 産 の 部			
1 固 定 資 産			
(1) 有 形 固 定 資 産			
イ 水 力 発 電 設 備	8,393,355,305		
減 価 償 却 累 計 額	1,870,394,375		
共 有 者 持 分 額	155,157,081	6,367,803,849	
ロ 送 電 設 備	36,625,248		
減 価 償 却 累 計 額	26,843,408	9,781,840	
ハ 業 務 設 備	7,426,881		
減 価 償 却 累 計 額	2,132,964	5,293,917	
ニ 事 業 外 固 定 資 産	8,201,371		
減 価 償 却 累 計 額	2,307,472	5,893,899	
ホ 建 設 準 備 勘 定		62,080,778	
有 形 固 定 資 産 合 計			6,450,854,283
(2) 無 形 固 定 資 産			
イ ダ ム 使 用 権		71,550,821	
ロ 水 利 権		147,896,244	
ハ 電 話 加 入 権		1,655,637	
ニ 庁 舎 利 用 権		10,700,000	
ホ 水 道 施 設 利 用 権		1,035	
無 形 固 定 資 産 合 計			231,803,737
(3) 投 資 及 び 基 金			
イ 投 資 有 価 証 券		307,520	
投 資 合 計			307,520
固 定 資 産 合 計			6,682,965,540
2 流 動 資 産			
(1) 現 金 預 金		337,332,085	
(2) 未 収 金		99,367,260	
(3) 貯 蔵 品		670,918	
(4) そ の 他 流 動 資 産		835,000	
流 動 資 産 合 計			438,205,263
資 産 合 計			7,121,170,803

区 分	金 額		
負 債 の 部			
3 固 定 負 債			
(1) 引 当 金		244,571,990	
固 定 負 債 合 計			244,571,990
4 流 動 負 債			
(1) 未 払 金		103,600	
(2) 未 払 費 用		35,469,933	
(3) そ の 他 流 動 負 債		4,684,727	
流 動 負 債 合 計			40,258,260
負 債 合 計			284,830,250
資 本 の 部			
5 資 本 金			
(1) 自 己 資 本 金		976,591,391	
(2) 借 入 資 本 金			
イ 企 業 債	5,017,858,880		
借 入 資 本 金 合 計		5,017,858,880	
資 本 金 合 計			5,994,450,271
6 剩 余 金			
(1) 資 本 剩 余 金			
イ 受 贈 財 産 評 価 額	190,532		
ロ 国 庫 補 助 金	673,576,681		
ハ その他の資本剰余金	7,342,500		
資 本 剩 余 金 合 計		681,109,713	
(2) 利 益 剩 余 金			
イ 当 年 度 未 処 分 利 益 剩 余 金	160,780,569		
利 益 剩 余 金 合 計		160,780,569	
剩 余 金 合 計			841,890,282
資 本 合 計			6,836,340,553
負 債 資 本 合 計			7,121,170,803

第4表

昭和58年度鳥取県営工業用水道事業損益計算書

(昭和58年4月1日から昭和59年3月31日まで)

(単位：円)

区 分	金 額		
1 営 業 収 益			
(1) 給 水 収 益	285,843,297		
(2) そ の 他 の 営 業 収 益	246,960	286,090,257	
2 営 業 費 用			
(1) 業 務 費	117,322,321		
(2) 総 係 費	33,962,249		
(3) 減 価 償 却 費	44,614,581	195,899,151	
営 業 利 益			90,191,106
3 営 業 外 収 益			
(1) 他 会 計 補 助 金	28,037,000		
(2) 受 取 利 息 及 び 配 当 金	3,593,277		
(3) 雑 収 益	1,860,321	33,490,598	
4 営 業 外 費 用			
(1) 支 払 利 息 及 び 企 業 債 取 扱 諸 費	59,502,592	59,502,592	△ 26,011,994
経 常 利 益			64,179,112
当 年 度 純 利 益			64,179,112
前 年 度 繰 越 欠 損 金			130,448,637
当 年 度 未 処 理 欠 損 金			66,269,525

第5表

昭和58年度鳥取県営工業用水道事業貸借対照表

(昭和59年3月31日)

(単位：円)

区 分	金 額	
資 産 の 部		
1 固 定 資 産		
(1) 有 形 固 定 資 産		
イ 土 地		59,642,431
ロ 建 物	75,997,685	
減 価 償 却 累 計 額	17,541,129	58,456,556
ハ 構 築 物	1,914,409,488	
減 価 償 却 累 計 額	396,978,836	1,517,430,652
ニ 機 械 及 び 装 置	132,335,125	
減 価 償 却 累 計 額	63,967,285	68,367,840
ホ 車 輛 運 搬 具	1,705,000	
減 価 償 却 累 計 額	1,227,600	477,400
ヘ 工 具・器 具 及 び 備 品	2,142,400	
減 価 償 却 累 計 額	994,019	1,148,381
ト 建 設 仮 勘 定		949,840
有 形 固 定 資 産 合 計		1,706,473,100
(2) 無 形 固 定 資 産		
イ ダ ム 使 用 権		191,351,406
ロ 水 利 権		36,740,238
ハ 電 話 加 入 権		27,800
無 形 固 定 資 産 合 計		228,119,444
(3) 投 資		
イ 投 資 有 価 証 券		138,040
投 資 合 計		138,040
固 定 資 産 合 計		1,934,730,584
2 流 動 資 産		
(1) 現 金 預 金		66,766,464
(2) 未 収 金		25,071,504
(3) 貯 蔵 品		801,000
(4) そ の 他 流 動 資 産		1,403,000
流 動 資 産 合 計		94,041,968
資 産 合 計		2,028,772,552

区 分	金 額		
負債の部			
3 固定負債			
(1) 引当金		29,468,915	
固定負債合計			29,468,915
4 流動負債			
(1) 未払費用		604,417	
(2) その他流動負債		2,116,650	
流動負債合計			2,721,067
負債合計			32,189,982
資本の部			
5 資本金			
(1) 自己資本金		256,734,614	
(2) 借入資本金			
イ 企業債	803,482,461		
ロ 他会計借入金	363,453,788		
借入資本金合計		1,166,936,249	
資本金合計			1,423,670,863
6 剰余金			
(1) 資本剰余金			
イ 国庫補助金	639,181,232		
資本剰余金合計		639,181,232	
(2) 欠損金			
イ 当年度未処理欠損金	66,269,525		
欠損金合計		66,269,525	
剰余金合計			572,911,707
資本合計			1,996,582,570
負債資本合計			2,028,772,552

第6表

昭和58年度鳥取県営埋立事業損益計算書

(昭和58年4月1日から昭和59年3月31日まで)

(単位：円)

区 分	金 額		額
1 営 業 収 益			
(1) 土 地 売 却 収 益	1,366,946,786	1,366,946,786	
2 営 業 費 用			
(1) 土 地 売 却 原 価	243,518,951		
(2) 一 般 管 理 費	2,306,519	245,825,470	
営 業 利 益			1,121,121,316
3 営 業 外 収 益			
(1) 受 取 利 息 及 び 配 当 金	112,375		
(2) 補 助 金	857,463		
(3) 雑 収 益	7,844,721	8,814,559	
4 営 業 外 費 用			
(1) 支 払 利 息 及 び 企 業 債 取 扱 諸 費	21,944,440		
(2) 雑 支 出	101,202	22,045,642	△ 13,231,083
経 常 利 益			1,107,890,233
当 年 度 純 利 益			1,107,890,233
前 年 度 繰 越 利 益 剰 余 金			0
・ 当 年 度 未 処 分 利 益 剰 余 金			1,107,890,233

第7表

昭和58年度鳥取県営埋立事業貸借対照表

(昭和59年3月31日)

(単位:円)

区 分	金 額	
資 産 の 部		
1 土 地 造 成		
(1) 完 成 土 地		
境港外港地区土地	466,397,377	
米子港旗ヶ崎地区土地	930,321,605	1,396,718,982
(2) 未 成 土 地		
境港外港竹内地区事業費		14,867,666,617
土 地 造 成 合 計		16,264,385,599
2 流 動 資 産		
(1) 現 金 預 金		852,522,865
(2) 未 収 金		257,696,470
(3) 前 払 金		71,270,000
(4) そ の 他 流 動 資 産		262,000
流 動 資 産 合 計		1,181,751,335
資 産 合 計		17,446,136,934
負 債 の 部		
3 固 定 負 債		
(1) そ の 他 固 定 負 債		87,068,380
固 定 負 債 合 計		87,068,380
4 流 動 負 債		
(1) 未 払 金		1,276,297
(2) そ の 他 流 動 負 債		1,020,721
流 動 負 債 合 計		2,297,018
負 債 合 計		89,365,398
資 本 の 部		
5 資 本 金		
(1) 自 己 資 本 金		685,951,996
(2) 借 入 資 本 金		
イ 企 業 債	14,186,414,284	
ロ 他 会 計 借 入 金	663,105,135	

区 分	金 額		
借入資本金合計			14,849,519,419
資本金合計			15,535,471,415
6 剰 余 金			
(1) 資 本 剰 余 金			
イ 国 庫 補 助 金		664,110,021	
ロ 受 贈 財 産 評 価 額		49,299,867	
資 本 剰 余 金 合 計			713,409,888
(2) 利 益 剰 余 金			
イ 当 年 度 未 処 分 利 益 剰 余 金		1,107,890,233	
利 益 剰 余 金 合 計			1,107,890,233
剰 余 金 合 計			1,821,300,121
資 本 合 計			17,356,771,536
負 債 資 本 合 計			17,446,136,934

第8表

昭和58年度鳥取県営観光施設事業損益計算書

(昭和58年4月1日から昭和59年3月31日まで)

(単位:円)

区 分	金 額		
1 営 業 収 益			
(1) 利 用 収 益	32,061,390		
(2) そ の 他 の 営 業 収 益	1,111,382	33,172,772	
2 営 業 費 用			
(1) 施 設 運 営 費	47,512,990		
(2) 一 般 管 理 費	390,739		
(3) 減 価 償 却 費	22,094,121	69,997,850	
営 業 損 失			36,825,078
3 営 業 外 収 益			
(1) 受 取 利 息 及 び 配 当 金	319,868		
(2) 雑 収 益	321,854	641,722	
4 営 業 外 費 用			
(1) 支 払 利 息 及 び 企 業 債 取 扱 諸 費	55,762,004	55,762,004	55,120,282
経 常 損 失			91,945,360
当 年 度 純 損 失			91,945,360
前 年 度 繰 越 欠 損 金			288,605,774
当 年 度 未 処 理 欠 損 金			380,551,134

第9表


昭和58年度鳥取県営観光施設事業貸借対照表

(昭和59年3月31日)

(単位：円)

区 分	金 額	
資 産 の 部		
1 固 定 資 産		
(1) 有 形 固 定 資 産		
イ 土 地		647,013,800
ロ 建 物	493,250,937	
減価償却累計額	28,180,167	465,070,770
ハ 構 築 物	299,999,020	
減価償却累計額	27,136,965	272,862,055
ニ 機 械 及 び 装 置	47,046,318	
減価償却累計額	11,512,149	35,534,169
ホ 工 具・器 具 及 び 備 品	10,723,000	
減価償却累計額	6,266,338	4,456,662
有 形 固 定 資 産 合 計		1,424,937,456
(2) 無 形 固 定 資 産		
イ 水 道 施 設 利 用 権		4,746,422
ロ 温 泉 施 設 利 用 権		3,485,589
ハ 電 話 加 入 権		80,300
無 形 固 定 資 産 合 計		8,312,311
(3) 投 資		
イ 投 資 有 価 証 券		384,150
投 資 合 計		384,150
固 定 資 産 合 計		1,433,633,917
2 流 動 資 産		
(1) 現 金 預 金		6,255,739
(2) 未 収 金		2,694,717
流 動 資 産 合 計		8,950,456
資 産 合 計		1,442,584,373
負 債 の 部		
3 固 定 負 債		
(1) 他 会 計 借 入 金		314,296,844
固 定 負 債 合 計		314,296,844

区 分	金 額		
4 流 動 負 債			
(1) 未 払 費 用		3,200	
流 動 負 債 合 計			3,200
負 債 合 計			314,300,044
資 本 の 部			
5 資 本 金			
(1) 借 入 資 本 金			
イ 企 業 債	607,400,000		
ロ 他 会 計 借 入 金	901,435,463		
借 入 資 本 金 合 計		1,508,835,463	
資 本 金 合 計			1,508,835,463
6 欠 損 金			
(1) 欠 損 金			
イ 当 年 度 未 処 理 欠 損 金	380,551,134		
欠 損 金 合 計		380,551,134	380,551,134
資 本 合 計			1,128,284,329
負 債 資 本 合 計			1,442,584,373



鳥取県告示第四百三十三号

地方公営企業法（昭和二十七年法律第二百九十二号）

第四十条の二第一項の規定に基づき、昭和五十八年度

後期における鳥取県営病院事業の業務状況を次のとお

り公表する。

昭和五十九年五月三十一日

鳥取県知事、西 尾 邑 次

目 次

1	ま え が き	46
2	事 業 の 概 要	46
3	経 理 の 状 況	46
4	結 び	46

1 まえがき

これは、鳥取県営病院事業の昭和58年度後期（昭和58年10月1日から昭和59年3月31日まで）における業務状況について公表するものであります。

2 事業の概要

病院事業については、広く県民のための病院として、その機能を十分に發揮するように努め、また、常に経営の合理化に努力し、医療の確保と向上に万全を期しております。

当期における利用状況は、第1表のとおりであります。

3 経理の状況

経営成績及び財政状態は、それぞれ第2表及び第3表のとおりであります。

4 結 び

昭和58年度後期の業務状況は以上のとおりであります。今後の運営に当たっては、なお一層経営の合理化に努め、県民の医療確保に万全を期したいと考えております。

第1表

昭和58年度後期利用実績表

(1) 入院患者利用実績

(単位：人)

病院別	月 別	58年			59年			合 計
		10 月	11 月	12 月	1 月	2 月	3 月	
中 央		12,794	12,882	13,014	13,165	12,639	13,486	77,980
厚 生		6,240	5,715	6,289	6,455	6,646	6,970	38,315

(2) 外来患者利用実績

(単位：人)

病院別	月 別	58年			59年			合 計
		10 月	11 月	12 月	1 月	2 月	3 月	
中 央		16,998	17,372	16,768	15,779	15,261	18,147	100,325
厚 生		9,488	9,540	9,869	8,708	9,092	10,428	57,125

第2表

昭和58年度鳥取県営病院事業損益計算書

(昭和58年4月1日から昭和59年3月31日まで)

(単位:円)

区 分	金 額			内 訳	
				中央病院	厚生病院
1 医 業 収 益				3,937,140,280	1,994,098,975
(1) 入 院 収 益	3,866,316,344			2,569,140,028	1,297,176,316
(2) 外 来 収 益	1,874,100,886			1,221,559,633	652,541,253
(3) その他医業収益	190,822,025	5,931,239,255		146,440,619	44,381,406
2 医 業 費 用				4,609,458,865	2,199,771,978
(1) 給 与 費	3,721,458,004			2,458,003,584	1,263,454,420
(2) 材 料 費	2,106,743,063			1,399,238,093	707,504,970
(3) 経 費	653,814,069			505,942,979	147,871,090
(4) 減 価 償 却 費	309,503,647			234,023,149	75,480,498
(5) 研 究 研 修 費	17,712,060	6,809,230,843		12,251,060	5,461,000
医 業 損 失			877,991,588	672,318,585	205,673,003
3 医 業 外 収 益				528,028,340	160,468,489
(1) 受取利息配当金	1,291,407			819,182	472,225
(2) 他会計補助金	174,663,000			131,103,000	43,560,000
(3) 補 助 金	4,404,000			3,744,000	660,000
(4) 負担金交付金	465,967,000			367,749,000	98,218,000
(5) 患者外給食収益	8,508,430			0	8,508,430
(6) その他医業外収益	33,662,992	688,496,829		24,613,158	9,049,834
4 医 業 外 費 用				182,326,273	54,698,222
(1) 支払利息及び企業債取扱諸費	229,615,631			180,006,133	49,609,498
(2) 患者外給食材料費	4,161,772			0	4,161,772
(3) 雑 損 失	3,247,092	237,024,495	451,472,334	2,320,140	926,952
経 常 損 失			426,519,254	326,616,518	99,902,736
5 特 別 利 益				0	23,419,000
(1) その他特別利益	23,419,000	23,419,000		0	23,419,000
6 特 別 損 失				4,103,836	67,697,477
(1) その他特別損失	71,801,313	71,801,313	48,382,313	4,103,836	67,697,477
当 年 度 純 損 失			474,901,567	330,720,354	144,181,213
前年度繰越欠損金			4,520,398,142	3,724,604,221	795,793,921
当年度未処理欠損金			4,995,299,709	4,055,324,575	939,975,134

第3表

昭和58年度鳥取県宮病院事業貸借対照表

(昭和59年3月31日)

(単位：円)

区 分	金 額	内 訳	
		中央病院	厚生病院
資産の部			
1 固定資産			
(1) 有形固定資産			
イ 土地	596,868,863	472,738,349	124,130,514
ロ 建物	4,626,623,569	3,804,060,812	822,562,757
ハ 構築物	1,532,418,997	1,227,024,412	305,394,585
ニ 構築物減価却累計額	251,017,302	233,867,087	17,150,215
ホ 構築物減価却累計額	56,621,387	48,504,432	8,116,955
ヘ 器械	1,858,009,953	1,291,886,863	566,123,090
ニ 器械備品減価却累計額	1,070,637,091	754,014,268	316,622,823
ホ 車両減価却累計額	7,012,000	3,873,000	3,139,000
ヘ 放射線同位元素減価却累計額	1,460,700	380,700	1,080,000
ト 放射線同位元素減価却累計額	9,540,000	0	9,540,000
チ 建設仮勘定	4,836,240	0	4,836,240
テ その他有形固定資産	880,232,500	0	880,232,500
ト 無形固定資産	1,000,000	0	0
(2) 無形固定資産	5,564,329,772	3,777,502,299	1,786,827,473

イ 電 話 加 入 権 ロ ガス 供 給 施 設 利 用 権 ハ 水 道 施 設 利 用 権 無 形 固 定 資 産 合 計 (3) 投 資	4,465,852				1,121,595	3,344,257
	6,892,159				6,892,159	0
	16,375,529				16,375,529	0
		27,733,540			24,389,283	3,344,257
イ それ以外の投	1,178,150				120,000	1,058,150
投 資 計		1,178,150			120,000	1,058,150
2 流 動 資 産 合 計				5,593,241,462	3,802,011,582	1,791,229,880
(1) 現 金 預 金		18,573,868			14,679,549	3,894,319
(2) 未 収 取		926,943,017			606,858,344	320,084,673
(3) 貯 蔵 費		72,496,918			33,900,491	38,596,427
(4) 前 払 資 産 合 計		1,749,040		1,019,762,843	1,749,040	0
				6,613,004,305	657,187,424	362,575,419
負 債 の 部				1,937,195,331	4,459,199,006	2,153,805,299
3 固 定 負 債 入 合 計						
(1) 他 会 社 借 入 金				1,937,195,331	1,675,137,000	262,058,331
(2) 未 払 借 入 金					1,675,137,000	262,058,331
(3) そ の 他 流 動 債 合 計						
4 流 動 債 入 合 計						
(1) 一 時 借 入 金		465,000,000			380,000,000	85,000,000
(2) 未 払 借 入 金		322,315,579			202,560,826	119,754,753
(3) そ の 他 流 動 債 合 計		52,529,730			41,133,420	11,396,310
				839,845,309	623,694,246	216,151,063

区	分	金額	内訳		
			中央病院	厚生病院	
資	負債	計	2,298,831,246	478,209,394	
					中央病院
	5 資本の部	計	2,777,040,640	2,116,818,314	1,453,131,528
	(1) 自己資本	計	3,569,949,842	780,969,412	0
	(2) 借入金	計	4,198,369,313	3,120,877,629	1,077,491,684
	1 借入金	計	4,350,919,254	2,897,787,726	1,453,131,528
1 借入金	計	780,969,412	6,018,665,355	2,530,623,212	
					中央病院
1 借入金	計	29,356,018	20,181,550	9,174,468	
					中央病院
1 借入金	計	252,618,789	176,845,430	75,773,358	
					中央病院
6 剰余金	計	281,974,807	197,026,980	84,947,827	
					中央病院
(1) 剰余金	計	4,995,299,709	4,055,324,575	939,975,134	
					中央病院
(2) 剰余金	計	4,995,299,709	4,055,324,575	939,975,134	
					中央病院
1 当年度未処理損	計	4,713,324,902	3,858,297,595	855,027,307	
					中央病院
1 欠損	計	3,835,963,665	2,160,367,760	1,675,595,905	
					中央病院
1 剰余金	計	6,613,004,305	4,459,199,006	2,153,805,299	
					中央病院
1 負債	計	4,995,299,709	4,055,324,575	939,975,134	
					中央病院

発行所 鳥取県鳥取市東町一丁目鳥取県 定価一部一箇月千七百円(送料を含む。)