

# 鳥取県公報

毎週火曜日及び  
金曜日発行  
(当日が休日に当  
たるときは、そ  
の翌日)

## 目 次

◇ 告 示 鳥取県財政状況の公表

鳥取県営企業の業務状況の公表

鳥取県営病院事業の業務状況の公表

## 告 示

鳥取県告示第千百十八号

地方自治法（昭和二十二年法律第六十七号）第二百

四十三条の三第一項の規定に基づき、昭和六十年四月

一日から同年九月三十日までの間における鳥取県の財

政状況を次のとおり公表する。

昭和六十年十一月三十日

鳥取県知事 西 尾 邑 次

目 次

1 ま え が き .....	3
2 昭和60年度の県財政について .....	4
3 昭昭60年度予算の収入及び支出の概要について .....	5
(1) 一般会計について .....	5
(2) 特別会計について .....	5
4 昭和59年度歳入歳出決算見込みについて .....	10
(1) 一般会計について .....	10
(2) 特別会計について .....	10
5 県民の県税負担状況について .....	19
6 県債及び一時借入金について .....	22
(1) 県債について .....	22
(2) 一時借入金について .....	23
7 公有財産について .....	24
8 結 び .....	24

1 ま え が き

県の財政状況につきましては、毎年5月と11月の2回定期的に公表しておりますが、今回は、昭和60年度上半期（昭和60年4月1日から同年9月30日まで）における状況を公表するものであります。

この公表を通じまして、県民の皆様は県財政の現況について御理解をいただきますとともに、今後の財政運営に対する一層の御協力をお願いする次第であります。

## 2 昭和60年度の県財政について

昭和60年度の当初予算は、前回の公表でも御説明いたしましたとおり、引き続き極めて厳しい財政事情の下で、国の動向及び地方財政計画の基調に十分配慮するとともに、本県の特性を考慮しながら、時代の要請にこたえ、長期的な展望に立つて県勢の発展と県民福祉の充実向上を着実に図ることを基本といたしております。

この基本の下に、予算編成に当たりましては、行財政全般にわたって見直しを行い、行財政の簡素効率化と経費の節減合理化を図る一方、限られた財源の重点的かつ効率的な配分を行い、歳出内容の質的充実に努めたところであり、財政運営に当たりましても、この方針に基づき、適切な執行に努めております。

なお、歳入歳出予算等の内容につきましては、前回の公表後補正を行っておりませんので、前回の公表と同様の内容となっております。

## 3 昭和60年度予算の収入及び支出の概要について

## (1) 一般会計について

昭和60年9月30日現在における一般会計の収入状況は、予算額2,629億1,870万余円(繰越事業費を含む。)に対し、収入済額1,167億5,270万余円で、その収入率は44.4パーセントとなり、前年同期42.0パーセントと比べ、2.4パーセント上回っております。(第1表参照)

主なものについて見ますと、

- ア 県税は、予算額385億2,032万円に対し、49.8パーセント収入済みで、前年同期と比べ5.2パーセント下回っております。
- イ 国庫支出名は、予算額704億7,579万余円に対し、35.0パーセント収入済みで、前年同期と比べ1.4パーセント下回っております。
- ウ 財産収入は、予算額66億4,313万余円に対し、91.8パーセント収入済みで、前年同期と比べ63.5パーセント上回っております。
- エ 一方、支出の状況について見ますと、予算額2,629億1,870万余円(繰越事業費を含む。)に対し、支出済額1,172億9,112万余円で、その執行率は44.6パーセントとなり、前年同期と比べ0.3パーセント上回っております。(第2表参照)

## (2) 特別会計について

昭和60年9月30日現在における用品調達等集中管理事業特別会計ほか15特別会計の収入及び支出の状況は、第3表及び第4表のとおりで、用品調達等集中管理事業特別会計ほか4会計は、収入額に対し、支出超過となっておりますが、これは事業収入の収入の時期の関係によるもので、年度末までには、収支の均衡がとれるものと考えております。

第1表

昭和60年度一般会計収入状況調(9月30日現在)

(単位:千円)

科 目	予 算 額	繰越事業費 財源充当額	計	収入済額	予 算 残 額	予算に対する収入済額の対比	
						60年度	59年度
1 県 税	36,520,320	0	36,520,320	18,201,378	18,318,942	49.8%	55.0%
2 地 方 譲 与 税	2,000,246	0	2,000,246	193,949	1,806,297	9.7%	20.1%
3 地 方 交 付 税	81,222,000	0	81,222,000	60,313,310	20,908,690	74.3%	74.9%
4 交通安全対策特別交付金	215,380	0	215,380	119,061	96,319	55.3%	62.6%
5 分担金及び負担金	4,625,137	19,847	4,644,984	(17,817) 268,075	(2,030) 4,376,909	5.8%	7.7%
6 使用料及び手数料	3,947,413	0	3,947,413	1,644,134	2,303,279	41.7%	40.2%
7 国 庫 支 出 金	69,628,832	846,960	70,475,792	(572,660) 24,635,963	(274,300) 45,839,829	35.0%	36.4%
8 財 産 収 入 金	1,726,178	4,916,956	6,643,134	(4,916,956) 6,101,379	(0) 541,755	91.8%	28.3%
9 寄 附 金	362,148	0	362,148	51,000	311,148	14.1%	0
10 繰 入 金	9,718,007	0	9,718,007	342,826	9,375,181	3.5%	1.8%
11 繰 越 金	100,000	535,705	635,705	(535,705) 1,102,027	(0) 466,322	173.4%	165.2%
12 諸 収 入 債	29,237,339	20,640	29,257,979	3,344,006	(20,640) 25,913,973	11.4%	11.7%
13 県 債	16,160,000	1,115,600	17,275,600	(435,600) 435,600	(680,000) 16,840,000	2.5%	8.3%
計	255,463,000	7,455,708	262,918,708	(6,478,738) 116,752,708	(976,970) 146,166,000	44.4%	42.0%

(注) ( )内は前年度繰越事業費財源充当額で内書である。

第2表

昭和60年度一般会計支出状況調(9月30日現在)

(単位:千円)

科	目	予 算 額	前年度繰越事業費繰越額	計	支出済額	予 算 残 額	予算に対する支出済額の対比	
							60年度	59年度
1	議 会 費	722,906	0	722,906	327,998	394,908	45.4%	44.2%
2	総 務 費	15,555,952	0	15,555,952	5,962,597	9,593,355	38.3%	38.8%
3	民 生 費	15,374,400	0	15,374,400	6,279,323	9,095,077	40.8%	43.5%
4	衛 生 費	8,912,583	0	8,912,583	5,151,336	3,761,247	57.8%	57.5%
5	勞 働 費	1,149,746	0	1,149,746	594,771	554,975	51.7%	50.5%
6	農 林 水 産 業 費	41,607,471	50,236	41,657,707	(49,862) 13,199,287	28,458,420 (374)	31.7%	32.1%
7	商 工 費	23,505,978	17,831	23,523,809	(17,780) 16,232,812	7,290,997 (51)	69.0%	74.5%
8	土 木 費	55,930,337	1,446,567	57,376,904	(993,519) 23,170,087	(453,048) 34,206,817	40.4%	44.4%
9	警 察 費	10,524,679	0	10,524,679	4,684,193	5,840,486	44.5%	44.9%
10	教 育 費	50,485,588	5,270,353	55,755,941	(5,249,388) 27,830,510	(20,965) 28,425,431	49.0%	40.6%
11	災 害 復 旧 費	2,822,201	670,721	3,492,922	(427,644) 709,178	(243,077) 2,783,744	20.3%	26.2%
12	公 債 費	27,227,719	0	27,227,719	13,253,673	13,974,046	48.7%	47.3%
13	諸 支 出 金 費	1,549,687	0	1,549,687	395,361	1,154,326	25.5%	33.0%
14	予 備 費	93,753	0	93,753	0	93,753	0	0
	計	255,463,000	7,455,708	262,918,708	(6,738,193) 117,291,126	(717,515) 145,627,562	44.6%	44.3%

(注) ( ) 内は前年度繰越事業費繰越額で内書である。

第3表

昭和60年度特別会計収入状況調(9月30日現在)

(単位:千円)

会 計 名	子 算 額	繰越事業費 財源充当額	計	収 入 済 額	子 算 残 額	予算に対する収入済額の対比	
						60年度	59年度
鳥取県用品調達等集中管理事業特別会計	544,238	0	544,238	68,970	475,268	12.7%	16.3%
鳥取県収入証紙特別会計	3,095,245	0	3,095,245	1,472,957	1,622,288	47.6%	54.6%
鳥取県母子福祉資金貸付事業特別会計	97,528	0	97,528	56,347	41,181	57.8%	65.4%
鳥取県福祉福祉資金貸付事業特別会計	67,066	0	67,066	47,678	19,388	71.1%	76.7%
鳥取県中小企業近代化資金助成事業特別会計	4,360,457	0	4,360,457	824,458	3,535,999	18.9%	24.6%
鳥取県農業改良資金助成事業特別会計	1,051,118	0	1,051,118	779,925	271,193	74.2%	111.9%
鳥取県営林事業特別会計	297,197	0	297,197	9,512 (80,981)	287,685 (0)	3.2%	2.4%
鳥取県県境港水産施設事業特別会計	508,046	80,981	589,027	189,706	399,321	32.2%	14.6%
鳥取県森山六山有料道路事業特別会計	4,868	0	4,868	2,475	2,393	50.9%	47.3%
鳥取県県立学校農業実習特別会計	147,462	0	147,462	50,245	97,217	34.1%	35.1%
鳥取県県立学校水産実習船実習特別会計	316,696	0	316,696	41,738	274,958	13.2%	13.1%
鳥取県県営駐車場事業特別会計	32,160	0	32,160	22,124	10,036	68.8%	60.1%
鳥取県林業改善資金助成事業特別会計	94,001	0	94,001	70,077	23,924	74.5%	71.3%
鳥取県沿岸漁業改善資金助成事業特別会計	91,308	0	91,308	43,345	47,963	47.5%	45.0%
鳥取県天神川流域下水道管理事業特別会計	164,354	0	164,354	64,235	100,119	39.1%	38.1%
鳥取県畜産振興資金貸付事業特別会計	91,037	0	91,037	0	91,037	0	—
計	10,962,781	80,981	11,043,762	(80,981) 3,743,792	(0) 7,299,970	33.9%	37.4%

(注) ( )内は前年度繰越事業費財源充当額で内書である。



第4表

昭和60年度特別会計支出状況調(9月30日現在)

(単位:千円)

会 計 名	予 算 額	前年度繰越事業費繰越額	計	支出済額	予算残額	予算に対する支出済額の対比	
						60年度	59年度
鳥取県用品調達等集中管理事業特別会計	544,238	0	544,238	174,450	369,788	32.1%	32.9%
鳥取県収入証紙特別会計	3,095,245	0	3,095,245	1,093,337	2,001,908	35.3%	40.3%
鳥取県母子福祉資金貸付事業特別会計	97,528	0	97,528	50,683	46,845	52.0%	48.0%
鳥取県寡婦福祉資金貸付事業特別会計	67,066	0	67,066	29,987	37,079	44.7%	48.3%
鳥取県中小企業近代化資金助成事業特別会計	4,360,457	0	4,360,457	743,144	3,617,313	17.0%	14.0%
鳥取県農業改良資金助成事業特別会計	1,051,118	0	1,051,118	35,075	1,016,043	3.3%	10.6%
鳥取県営林事業特別会計	297,197	0	297,197	104,574 (80,981)	192,623 (0)	35.2%	35.8%
鳥取県営管境港水産施設事業特別会計	508,046	80,981	589,027	301,319	287,708	51.2%	16.6%
鳥取県藩山大山有料道路事業特別会計	4,868	0	4,868	2,475	2,393	50.9%	47.3%
鳥取県県立学校農業実習特別会計	147,462	0	147,462	59,541	87,921	40.4%	49.0%
鳥取県県立学校水産実習船実習特別会計	316,696	0	316,696	96,396	220,300	30.4%	38.7%
鳥取県県営駐車場事業特別会計	32,160	0	32,160	19,292	12,868	60.0%	38.8%
鳥取県林業改善資金助成事業特別会計	94,001	0	94,001	38,231	55,770	40.7%	31.4%
鳥取県沿岸漁業改善資金助成事業特別会計	91,308	0	91,308	18,720	72,588	20.5%	10.9%
鳥取県天神川流域下水道管理事業特別会計	164,354	0	164,354	61,361	102,993	37.3%	33.9%
鳥取県畜産振興資金貸付事業特別会計	91,037	0	91,037	0	91,037	0	—
計	10,962,781	80,981	11,043,762	(80,981) 2,828,585	(0) 8,215,177	25.6%	24.7%

(注) ( ) 内は前年度繰越事業費繰越額で内書である。

4 昭和59年度歳入歳出決算見込みについて

(1) 一般会計について

昭和59年度の本県の財政は、歳入面においては、景気の回復基調を反映して、県税収入が前年度を上回る伸びとなったものの、引き続き厳しい抑制基調の下に編成された国の予算及び地方財政計画を背景に、歳入全体の8割を占める地方交付税及び地方譲与税が前年度を下回ることとなったため、地方債、繰入金等も前年度を上回ったにもかかわらず、歳入総額はわずかな伸びにとどまりました。

一方、歳出面では、本県社会資本充実の為借入れた県債の償還にあてる公債費の増大等による厳しい財政状況の下、一段と限られた財源の中で本県の地域的特性を考慮しながら、各種施策について優先順位により厳しい選択を行い、その内容の質的充実に配慮するとともに、その規模を極力圧縮して財政の健全化に努めてまいりました。

その結果、決算の状況は、第5表から第8表までのとおりとなり、実質収支は、5億6,682万余円の黒字となっております。

今後とも引き続き低成長経済の下で地方交付税等一般財源の伸びに多くを期待できない反面、扶助費、公債費等の義務的経費の増加が見込まれる等、従来にも増して厳しい財政環境になるものと予想されますので、行財政全般の見直しを行い、経費の節減合理化を図るとともに、社会経済情勢の推移に対応して要請される施策については、財源の重点的・効率的な配分を行う等、節度ある財政運営を推進いたしまして、県勢の着実な進展と県民福祉の一層の充実向上を図るよう努力したいと考えております。

(2) 特別会計について

昭和59年度の特別会計は17会計であり、その決算の状況は、第9表のとおりであります。

第5表 昭和59年度一般会計歳入歳出決算額調

(1) 歳入

(単位：千円)

科 目	予 算 額 (A)	決 算 額 (B)	予 算 に 対 し て		予算額に対する決 算額の比率 (B)/(A)
			増	減	
1 県 税	34,040,539	34,060,791	20,252		100.1%
2 地 方 譲 与 税	2,004,807	2,004,807			100.0
3 地 方 交 付 税	73,210,013	73,210,013			100.0
4 交通安全対策特別交付金	215,184	215,184			100.0
5 分担金及び負担金	4,658,061	4,629,310		28,751	99.4
6 使用料及び手数料	3,563,783	3,580,404	16,621		100.5
7 国 庫 支 出 金	74,574,246	73,805,175		769,071	99.0
8 財 産 収 入 金	8,126,558	3,279,519		4,847,039	40.4
9 寄 附 金	44,232	54,921	10,689		124.2
10 繰 入 金	4,631,370	4,627,419		3,951	99.9
11 繰 越 金	1,187,223	1,187,223			100.0
12 諸 収 入 金	25,131,909	25,210,643	78,734		100.8
13 県 入 債	29,683,990	28,284,390		1,399,600	95.3
合 計	261,071,915	254,149,799	126,296	7,048,412	97.3

(2) 歳出

(単位：千円)

科	目	予算額 (A)	決算額 (B)	翌年度繰越額			不用額 (A)-(B)-(C)	予算額に対する 決算額の比率 (B)/(A) %
				繰越普通 繰越額	繰越明許費	事故繰越額 (C)		
1	議 会 費	677,355	674,958				2,397	99.6
2	総 務 費	13,482,042	13,372,423				109,619	99.2
3	民 生 費	13,655,035	13,585,132				69,903	99.5
4	衛 生 費	8,358,663	8,322,019				36,644	99.6
5	労 働 費	1,044,383	1,032,083				12,300	98.8
6	農 林 水 産 業 費	43,996,511	43,888,592		50,236		57,683	99.8
7	商 工 費	20,412,130	20,295,145		17,831		99,154	99.4
8	土 木 費	62,980,726	61,473,259		1,156,267	290,300	60,900	97.6
9	警 察 費	10,400,892	10,361,780				39,112	99.6
10	教 育 費	55,746,350	50,416,875		5,270,353		59,122	90.4
11	災 害 復 旧 費	3,590,434	2,909,754		670,721		9,959	81.0
12	公 債 費	25,188,022	25,176,918				11,104	100.0
13	諸 支 出 金 費	1,538,835	1,538,834				1	100.0
14	予 備 費	537	0				537	0
合 計		261,071,915	259,047,772		7,165,408	290,300	568,485	96.9

第6表  
(1) 繰越明許費

昭和59年度予算繰越等に関する調

(単位:千円)

区 分	予 算 計 上 額 (A)	支出済額 (B)	(B) の 財 源 内 訳			不 用 額 (C)	繰 越 額 (A) - (B) - (C) (D)		(D) の 財 源 内 訳					翌年度 繰り 越すべ き財源 (D)-(E)		
			国 庫 支 出 金	分 担 金 寄 附 金	地 方 債		其 他 特 定 財 源	一 般 財 源	繰 越 額 (A) - (B) (D)	繰 越 額 (C) (D)	既 収 入 特 定 財 源	未 収 入 特 定 財 源	其 他 特 定 財 源		計	
(一般会計)																
単県土地改良事 業費	1,857,107	1,853,401		25,481			1,827,920	533	3,173							3,173
団体営ため池等 整備事業費	55,012	48,427		46,747			1,680		6,585							100
林道開設事業費	1,216,539	1,184,649		723,486 <sup>105</sup>			55,857	82	31,808							9,394
林業地域総合整 備事業費	226,970	218,300		157,775			60,525		8,670							2,345
旧岩美鉾山鉱害 防止事業費	125,481	107,650		80,736			20,185		17,831							4,457
単県道路改良事 業費	2,911,872	2,898,336		393,970			600,366		13,536							1,506
河川改良事業費	3,421,596	3,394,611		1,943,316			102,295	159	26,826							942
河川環境整備事 業費	292,421	263,621		87,400			2,221		28,800							200
河川災害閉連事 業費	104,484	51,376		25,688			688		53,108							554
河川災害復旧助 成事業費	170,000	42,850		21,425			425		127,150							575
防災調節地事業 費	229,244	189,244		74,000			5,884		40,000							1,360
砂防事業費	3,282,595	3,172,415		2,069,480			70,985		60,180							60

区 分	予 算 上 額 (A)	支出済額 (B)	(B) の 財 源 内 訳					不 用 額 (C)	繰 越 額 (A)-(C) (D)	(D) の 財 源 内 訳					翌年度へ繰り越す財源 (D)-(E)
			国 庫 支 出 金	分 担 金 庫 庫 寄 附 金	地 方 債	そ の 他 の 特 定 財 源	一 般 財 源			未 収 入 特 定 財 源	国 庫 支 出 金	地 方 債	そ の 他 の 特 定 財 源	計 (E)	
倉庫斜地崩壊対策事業費	559,619	548,249	219,952	93,526	219,000	15,771	11,370		548	4,548	4,000	2,274	10,822	548	
砂防災害関連事業費	35,418	28,620	19,080		9,000	540	6,798		266	4,532	2,000		6,532	266	
鳥取空港整備事業費	3,596,528	3,515,528	1,743,631		1,597,000	174,897	81,000		4,500	40,500	36,000		76,500	4,500	
鳥取空港整備関連事業費	1,982,299	1,466,299			813,000	378,239	275,060	516,000	207,000		309,000		309,000	207,000	
街路事業費	2,210,713	2,088,710	1,330,600	90,496	596,000	51,614	103	141,900	24	94,600	40,000	7,276	141,876	24	
流域下水道事業費	2,440,487	2,390,838	1,572,934	393,234	334,000	90,670	49,599		1,266	38,066	7,000	8,267	48,333	1,266	
教育財産整備費	6,953,568	1,903,689			1,900,000	3,689	581	5,049,298	2,342		130,000	4,916,956	2,342		
高等学校整備費	1,483,324	1,258,441	148,007		810,000	154,000	3,828	221,055	2,055		219,000		219,000	2,055	
57年建設災害復旧費	63,328	57,214	34,021		16,000	7,193	6,114		1,035	4,079	1,000		5,079	1,035	
58年建設災害復旧費	564,778	509,062	329,938		148,000	31,124	55,716		1,552	37,164	17,000		54,164	1,552	
59年建設災害復旧費	1,920,272	1,310,082	858,141		428,400	23,541	1,299	608,891	151,406	140,202	600		608,740	151	
計	35,653,605	28,481,612	11,486,357	1,108,742	11,682,400	634,599	3,569,514	6,585,716	1,114	244,291	846,960	1,115,448	6,920,003	245,405	
(特別会計)															
水産物流通加工拠点総合整備事業費	375,048	294,066	89,548		199,500	5,018	80,981		479	27,002	53,500		80,502	479	
計	375,048	294,066	89,548		199,500	5,018	80,981		479	27,002	53,500		80,502	479	

合計	36,028,653,287,775,678,111,575,905,1,108,742	11,881,900,639,617,3,569,514	6,586	7,246,389	1,114	479,244,291,873,962	1,169,100	4,957,443	7,000,505,245,884
----	--	------------------------------	-------	-----------	-------	---------------------	-----------	-----------	-------------------

(2) 事故繰越

区分	予算計上額(A)	支出済額(B)	(B) の財源内訳				繰越額(A)-(C)	繰越額(B)-(D)	既収入特定財源	(D) の財源内訳				翌年度へ繰り越す財源(D)-(E)
			国庫支出金	分担金寄附金	地方債	その他特定財源				一般財源	国庫支出金	地方債	その他特定財源	
(一般会計)														
鳥取空港整備関係 連事業費	1,725,455	1,435,155		1,060,000	375,155	290,300	290,300	283,000	7,300					290,300
計	1,725,455	1,435,155		1,060,000	375,155	290,300	290,300	283,000	7,300					290,300

第 7 表

昭 和 59 年 度 歳 入 決 算 額 対 前 年 度 比 較 表 (一 般 会 計)

(単 位 : 千 円)

区 分	昭 和 59 年 度		昭 和 58 年 度		増 減 額 (A)-(B)	比 較 (A) / (B)
	決 算 額 (A)	構 成 比 %	決 算 額 (B)	構 成 比 %		
1 県 有 財 源 税	76,630,230	30.1	72,275,075	29.3	4,355,155	106.0
分 担 金 及 び 負 担 金	34,060,791	13.4	31,838,392	12.9	2,222,399	107.0
使 用 料 及 び 手 数 料	4,629,310	1.8	4,511,169	1.8	118,141	102.6
財 産 附 収 入	3,580,404	1.4	3,348,935	1.4	231,469	106.9
寄 附 収 入	3,279,519	1.3	4,040,380	1.6	760,861	81.2
繰 上 収 入	54,921	0.0	166,756	0.1	111,835	32.9
繰 上 収 入	4,627,419	1.8	2,359,570	1.0	2,273,849	196.6
繰 上 収 入	1,187,223	0.5	720,461	0.3	466,762	164.8
諸 収 入	25,210,643	9.9	25,295,412	10.2	84,769	99.7
2 国 庫 依 存 財 源 金	177,519,569	69.9	174,661,241	70.7	2,858,328	101.6
国 庫 支 出 与 金 税	73,805,175	29.1	72,852,735	29.5	952,440	101.3
地 方 譲 与 金 税	2,004,807	0.8	2,301,226	0.9	296,419	87.1
地 方 交 付 金 税	73,210,013	28.8	73,289,377	29.7	73,364	99.9
交通安全対策特別交付金	215,184	0.1	167,893	0.1	47,291	128.2
県 債	28,284,390	11.1	26,056,010	10.5	2,228,380	108.6
合 計	254,149,799	100.0	246,936,316	100.0	7,213,483	102.9



第8表

昭和59年度性質別歳出決算額対前年度比較表(一般会計)

(単位:千円)

区 分	昭和59年度		昭和58年度		増減額(A)-(B)	比較(A)/(B)
	決算額(A)	構成比%	決算額(B)	構成比%		
1 消費的経費	117,205,260	46.3	118,137,211	48.1	△ 931,951	99.2%
人件費	69,351,843	27.4	68,582,551	27.9	769,292	101.1
物件費	7,056,071	2.8	6,869,467	2.8	186,604	102.7
その他の消費的経費	40,797,346	16.1	42,685,193	17.4	△ 1,887,847	95.6
2 投資的経費	98,694,806	39.1	92,793,994	37.8	5,900,812	106.4
普通建設事業費	95,601,533	37.8	88,792,202	36.1	6,809,331	107.7
災害復旧事業費	2,909,754	1.2	3,798,046	1.6	△ 888,292	76.6
失業対策事業費	183,519	0.1	203,746	0.1	△ 20,227	90.1
3 公債の経費	25,166,648	9.9	21,920,834	8.9	3,245,814	114.8
4 その他補助修費	11,981,058	4.7	12,897,054	5.2	△ 915,996	92.9
維持補助修費	1,863,258	0.7	2,294,853	0.9	△ 431,595	81.2
扶助修費	7,869,169	3.1	7,738,943	3.1	130,226	101.7
繰出金	2,248,631	0.9	2,863,258	1.2	△ 614,627	78.5
合 計	253,047,772	100.0	245,749,093	100.0	7,298,679	103.0

第9表

昭和59年度特別会計歳入歳出決算額調

(単位：千円)

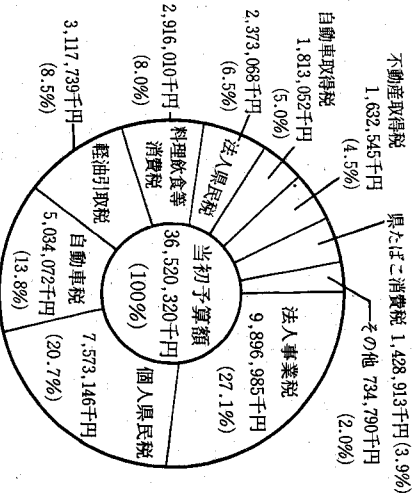
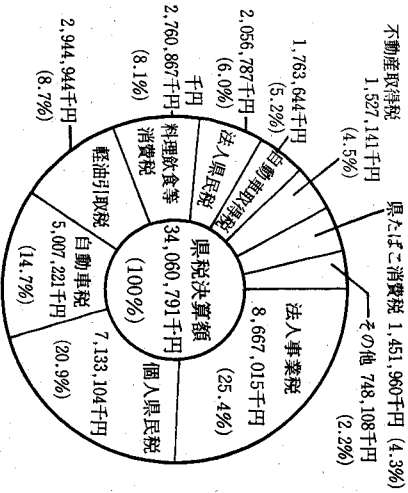
会 計 名	入				出					
	予算額 (A)	決算額 (B)	差 引 (A) - (B)	予算に対する 決算の比率 (B)/(A)	予算額 (C)	決算額 (D)	翌年度繰越額 継続費・通 次繰越額	事故繰 越額 (E)	不用額 (C)-(D)-(E)	予算に対する 決算の比率 (D)/(C)
鳥取県用品調達等集中管理事業特別会計	522,245	528,764	△ 6,519	101.2%	522,245	513,987			8,258	98.4%
鳥取県収入証紙特別会計	2,976,054	3,007,933	△ 31,879	101.1%	2,976,054	2,953,072			22,982	99.2%
鳥取県母子福祉資金貸付事業特別会計	97,906	103,561	△ 5,655	105.8%	97,906	93,738			4,168	95.7%
鳥取県寡婦福祉資金貸付事業特別会計	66,667	83,441	△ 16,774	125.2%	66,667	60,250			6,417	90.4%
鳥取県中小企業近代化資金助成事業特別会計	4,719,293	4,812,564	△ 93,271	102.0%	4,719,293	4,620,702			98,591	97.9%
鳥取県農業改良資金助成事業特別会計	613,960	1,020,811	△ 406,851	166.3%	613,960	316,309			297,651	51.5%
鳥取県営営林事業特別会計	317,892	319,175	△ 1,283	100.4%	317,892	317,203			689	99.8%
鳥取県営境港水産施設事業特別会計	658,396	572,487	85,909	87.0%	658,396	571,745	80,981		5,670	86.8%
鳥取県燕山大山有料道路事業特別会計	6,984	6,982	2	100.0%	6,984	6,982			2	100.0%
鳥取県県立学校農業実習特別会計	143,003	148,152	△ 5,149	103.6%	143,003	136,704			6,299	95.6%
鳥取県県立学校水産実習特別会計	293,433	280,237	13,196	95.5%	293,433	280,237			13,196	95.5%
中海地区新産業都市建設協議会特別会計	2,000	1,102	898	55.1%	2,000	1,102			898	55.1%
鳥取県県営営駐車場事業特別会計	37,420	45,800	△ 8,380	122.4%	37,420	36,670			750	98.0%
鳥取県林業改善資金助成事業特別会計	95,331	124,065	△ 28,734	130.1%	95,331	95,103			228	99.8%
鳥取県沿岸漁業改善資金助成事業特別会計	92,068	96,860	△ 4,792	105.2%	92,068	57,434			34,634	62.4%
鳥取県天神川流域下水道管理事業特別会計	121,281	120,196	1,085	99.1%	121,281	120,015			1,266	99.0%
鳥取県畜産振興資金貸付事業特別会計	91,801	91,800	1	100.0%	91,801	91,800			1	100.0%
合 計	10,855,734	11,363,930	△ 508,196	104.7%	10,855,734	10,273,053	80,981		501,700	94.6%

5 県民の県税負担状況について  
 県民の皆様の県税負担は第10表から第12表までのとおりで、昭和59年度においては、人口1人当たり56,371円、1世帯当たり202,117円となっております。  
 第10表

年 度	区 分	県 税 決 算 額 (A) 千円	人 口 (B) 人	世 帯 数 (C) 世帯	県 税 負 担 状 況	
					人口1人当たり (A)/(B) 円	1世帯当たり (A)/(C) 円
昭 和 54 年 度		25,465,165	581,311	156,826	43,806	162,378
昭 和 55 年 度		27,617,848	604,221	168,520	45,708	163,885
昭 和 56 年 度		29,732,039	604,221	168,520	49,207	176,430
昭 和 57 年 度		30,788,977	604,221	168,520	50,956	182,702
昭 和 58 年 度		31,838,392	604,221	168,520	52,693	188,929
昭 和 59 年 度		34,060,791	604,221	168,520	56,371	202,117
昭 和 60 年 度		36,520,320 (当初予算額)	604,221	168,520	60,442	216,712

(注) 人口、世帯数は、昭和54年度は昭和50年実施の国勢調査により、昭和55年度から昭和60年度までは昭和55年実施の国勢調査による。

昭和59年度決算における県税税目別構成比 昭和60年度当初予算における県税税目別構成比



第11表

昭和60年度県税調定収入額調(9月30日現在)

(単位：千円)

税目	区分	予 算 現 額			調 定 額			収 入 額			収 入 歩 合		
		現年課税分	滞納繰越分	計	現年課税分	滞納繰越分	計	現年課税分	滞納繰越分	計	現年課税分	滞納繰越分	
県民税	個人	7,514,640	58,506	7,573,146	7,331,981	192,237	7,524,218	2,912,423	20,361	2,932,784	39.7%	10.6%	39.0%
	法人	2,372,507	561	2,373,068	1,157,177	4,816	1,161,993	1,100,786	337	1,101,123	95.1	7.0	94.8
	計	9,887,147	59,067	9,946,214	8,489,158	197,053	8,686,211	4,013,209	20,698	4,033,907	47.3	10.5	46.4
事業税	個人	326,518	226	326,744	311,722	885	312,607	150,548	411	150,959	48.3	46.4	48.3
	法人	9,894,194	2,791	9,896,985	4,956,375	25,339	4,981,714	4,734,557	2,040	4,736,597	95.5	8.1	95.1
	計	10,220,712	3,017	10,223,729	5,268,097	26,224	5,294,321	4,885,105	2,451	4,887,556	92.7	9.3	92.3
不動産取得税		1,623,973	8,572	1,632,545	957,202	36,355	993,557	832,859	2,593	835,452	87.0	7.1	84.1
県たばこ消費税		1,428,913		1,428,913	738,853		738,853	738,853		738,853	100.0		100.0
娯楽施設利用税		373,159		373,159	215,841		215,841	214,875		214,875	99.6		99.6
料理飲食等消費税		2,909,621	6,389	2,916,010	1,328,136	36,984	1,365,120	1,043,828	5,818	1,049,646	78.6	15.7	76.9
自動車税		5,016,255	17,817	5,034,072	5,032,084	5,436	5,037,520	4,796,006	1,865	4,797,871	95.3	34.3	95.2
自動車区別税		3,471		3,471	3,649	289	3,938	3,649		3,649	100.0		92.7
狩猟者登録税		18,028		18,028									
狩猟者登録税													
固定資産税													
小計		31,481,279	94,862	31,576,141	22,033,020	302,341	22,335,361	16,528,384	33,425	16,561,809	75.0	11.1	74.2
自動車取得税		1,813,052		1,813,052	625,724		625,724	625,724		625,724	100.0		100.0
軽油引取税		3,117,739		3,117,739	1,446,077		1,446,077	1,013,845		1,013,845	70.1		70.1
入猟税		13,388		13,388									
小計		4,944,179		4,944,179	2,071,801		2,071,801	1,639,569		1,639,569	79.1		79.1
合計		36,425,458	94,862	36,520,320	24,104,821	302,341	24,407,162	18,167,953	33,425	18,201,378	75.4	11.1	74.6

第12表

昭 和 59 年 度 県 税 調 定 収 入 額 調 (決算見込金額)

(単位：千円)

税 目	区 分	算 現 額			調 定 額			収 入 額			収 入 歩 合		
		現年課税分	滞納繰越分	計	現年課税分	滞納繰越分	計	現年課税分	滞納繰越分	計	現年課税分%	滞納繰越分%	計%
県民税	個人	7,083,887	43,343	7,127,230	7,168,667	170,550	7,339,217	7,089,761	43,343	7,133,104	98.9%	25.4%	97.2%
	法人	2,055,535	137	2,055,672	2,057,337	4,601	2,061,938	2,056,650	137	2,056,787	99.9%	3.0%	99.8%
	計	9,139,422	43,480	9,182,902	9,226,004	175,151	9,401,155	9,146,411	43,480	9,189,891	99.1%	24.8%	97.8%
事業税	個人	347,319	195	347,514	348,439	2,276	350,715	347,501	195	347,696	99.7%	8.6%	99.1%
	法人	8,659,188	911	8,660,099	8,668,386	24,402	8,692,788	8,666,104	911	8,667,015	99.9%	3.7%	99.7%
	計	9,006,507	1,106	9,007,613	9,016,825	26,678	9,043,503	9,013,605	1,106	9,014,711	99.9%	4.1%	99.7%
不動産取得税	県たばこ消費税	1,521,954	4,775	1,526,729	1,538,012	29,221	1,567,233	1,522,366	4,775	1,527,141	99.0%	16.3%	97.4%
	娯楽施設利用税	1,451,960		1,451,960	1,451,960		1,451,960	1,451,960		1,451,960	100.0%		100.0%
	料理飲食等消費税	362,241		362,241	362,336		362,336	362,336		362,336	100.0%		100.0%
自動車税	自動車税	2,753,088	7,082	2,760,170	2,771,735	42,014	2,813,749	2,753,785	7,082	2,760,867	99.4%	16.9%	98.1%
	自動車区別税	4,997,090	5,152	5,002,242	5,007,488	5,456	5,012,944	5,002,069	5,152	5,007,221	99.9%	94.4%	99.9%
狩猟者登録税	狩猟者登録税	3,561	123	3,684	3,596	902	4,498	3,561	123	3,684	99.0%	13.6%	81.9%
	固定資産税	19,745		19,745	19,745		19,745	19,745		19,745	100.0%		100.0%
小計	計	29,255,568	61,718	29,317,286	29,397,701	279,422	29,677,123	29,275,838	61,718	29,337,556	99.6%	22.1%	98.9%
自動車取得税	自動車取得税	1,763,662		1,763,662	1,763,644		1,763,644	1,763,644		1,763,644	100.0%		100.0%
	軽油引取税	2,944,944		2,944,944	2,944,944		2,944,944	2,944,944		2,944,944	100.0%		100.0%
入猟税	入猟税	14,647		14,647	14,647		14,647	14,647		14,647	100.0%		100.0%
	小計	4,723,253		4,723,253	4,723,235		4,723,235	4,723,235		4,723,235	100.0%		100.0%
合計	計	33,978,821	61,718	34,040,539	34,120,936	279,422	34,400,358	33,999,073	61,718	34,060,791	99.6%	22.1%	99.0%

6 県債及び一時借入金について

(1) 県債について

昭和60年度上半期における県債の状況は、次のとおりであります。

県 債 現 在 額 調

(単位：千円)

区 分	59年度末現債額	60年度上半期増減額		60年9月30日現債額
		借入額	償還額	
一般会計債	163,676,141	435,600	7,415,958	156,695,783
1 普通債	154,651,125	435,000	6,718,858	148,367,267
土 産 債	97,854,942	86,000	3,974,953	93,965,989
農 林 水 産 債	27,730,014		1,490,608	26,239,406
教 育 債	13,893,891	349,000	533,949	13,708,942
公 営 住 宅 債	7,397,177		237,311	7,159,866
公 民 生 産 債	1,767,915		44,496	1,723,419
衛 生 債	2,187,359		111,239	2,076,120
そ の 他 債	3,819,827		326,302	3,493,525
2 災 害 復 旧 債	8,144,144	600	482,037	7,662,707
土 産 債	7,595,318	600	459,789	7,136,129
農 林 水 産 債	548,826		22,248	526,578
そ の 他 債	880,872		215,063	665,809
3 財 政 対 策 債	12,472		2,966	9,506
	868,400		212,097	656,303

特 別 会 計 債 権						
母子福祉資金貸付事業	14,169,098	114,308	345,939	13,937,467		
中小企業高度化資金貸付事業	288,407	12,000		300,407		
境港水産施設事業	11,360,040	48,808	323,949	11,084,899		
公有林整備事業	1,328,316	53,500	15,766	1,366,050		
蒜山大山有料道路事業	1,156,846		2,147	1,156,846		
万能町駐車場事業	8,412		4,077	6,265		
	27,077			23,000		
計	177,845,239	549,908	7,761,897	170,633,250		

(2) 一時借入金について

昭和60年度上半期における財政調整のための一時借入金及び当座預金勘定による借越は、次のとおりであります。

ア 一時借入金

借 入 年 月 日	入 返 済 年 月 日	借 入 日 数	借 入 金 額	借 入 利 率	支 払 利 子 額	借 入 期 間	
						借 入 日 数	借 入 金 額
60. 4. 1	60. 4. 12	12	17,000,000,000 円	5.5%	30,739,724 円		
60. 4. 16	60. 5. 27	42	6,000,000,000	5.5	37,972,602		
60. 4. 19	60. 5. 27	39	4,000,000,000	5.5	23,506,848		
60. 4. 24	60. 5. 30	37	6,000,000,000	5.5	33,452,054		
60. 5. 15	60. 6. 1	18	4,000,000,000	5.5	10,849,314		
60. 5. 15	60. 6. 29	46	1,000,000,000	5.5	6,931,504		
60. 9. 10	60. 9. 30	21	5,000,000,000	5.5	15,821,916		
計			43,000,000,000		159,273,962		

4 当座預金勘定による借越

借越額積数	537,281,956.500円
利 率	5.50%、5.75%
支払利子額	81,088,627円

7 公有財産について

昭和60年9月30日現在における公有財産は、次のとおりであります。

土 地	35,812,118.03平方メートル
建 物	1,009,520.23平方メートル
立 木	670,078.37立方メートル
船 舶	3 隻

8 結 び

以上、昭和60年度上半期の県財政の概況と、昭和59年度決算見込みの状況について御説明いたしました。本県財政の財源は、多くを国に依存している反面、歳出においては、公債費等の義務的経費が年々増加しており、財政の運営は困難さを増しつつあります。

このような財政事情のなかで、財政の健全化に配慮しつつ、県政の伸展のための諸施策を着実に推進し、県民福祉の向上に努力する所存でありますので、今後とも県民の皆様により一層の御理解と御協力をお願いいたします。



鳥取県告示第千百十九号

地方公営企業法（昭和二十七年法律第二百九十二号）

第四十条の二第一項の規定に基づき、昭和六十年度前

期における鳥取県管企業の業務状況を次のとおり公表

する。

昭和六十年十一月三十日

鳥取県知事 西 尾 邑 次

目 次

1	ま え が き	.....	26
2	事 業 の 概 要	.....	26
3	経 理 の 状 況	.....	26
4	結 び	.....	27

1 まえがき

これは、鳥取県営企業の昭和60年度前期（昭和60年4月1日から昭和60年9月30日まで）における業務状況について公表するものであります。

2 事業の概要

(1) 電気事業の概要

発電所の運営に当たっては、常に発電施設の維持管理に万全を期するとともに、ダムの機能を最大限に発揮させるなど設備の効率的運用にとつとめ、供給目標電力量の達成に努力いたしましたところ、今期は梅雨期に降雨量が多かつたこともあり供給電力量は、目標に対し107.5%となりました。

また、新規発電所の開発については、新幡郷のほか2地点について、開発のための調査を実施いたしました。

発電実績は第1表のとおりであります。

(2) 工業用水道事業の概要

この事業は、日野郡日南町菅沢地区に建設された菅沢ダムに水源を求め、米子市八幡地区において取水し、米子市、境港市及び日吉津村の工業団地に工業用水を供給しているものであります。

昭和60年9月末における契約給水量は、72社で日量51,800立方メートルであります。

(3) 埋立事業の概要

境港港湾整備事業の一環として、境港外港竹内地区に工業用地等約112ヘクタールを造成しようとするもので、今期は埋立地内の道路工

事等を施工いたしました。

(4) 観光施設事業の概要

この事業は、県民の健康を増進するとともに、健全な余暇利用を図るため、米子市皆生に西部健康増進センターと隣接して施設を設置したものであります。

今期における施設利用者数は124,518人で目標に対し76.1%となりました。

3 経理の状況

(1) 電気事業

今期の電力料金収入は、6発電所を合わせて、目標に対し102.3%で6億8,495万余円を収入しました。

損益計算書及び貸借対照表は、第2表及び第3表のとおりであります。

(2) 工業用水道事業

今期は1億5,597万余円の給水料金を収入しました。

損益計算書及び貸借対照表は、第4表及び第5表のとおりであります。

(3) 埋立事業

今期は、埋立地の売却はありませんでした。  
損益計算書及び貸借対照表は、第6表及び第7表のとおりであります。

(4) 観光施設事業

今期は2,065万余円の利用料金を収入しました。

損益計算書及び貸借対照表は、第8表及び第9表のとおりであります。

4 結 び

昭和60年度前期の業務状況は、以上のとおりであります。今後さらに県営企業の経済性を發揮するとともに、本県産業の発展と県民の福祉の向上に寄与したいと考えておりますので、県民の皆様により一層の御協力をお願いいたします。

第1表

昭和60年度前期発電実績表

区 分	4 月	5 月	6 月	7 月	8 月	9 月	前 期 計
目標供給電力量 (MWH)	16,002	11,627	9,401	11,798	8,901	9,924	67,653
実績 " (MWH)	19,356	10,555	10,858	17,762	6,815	7,399	72,745
実 績 率 ( % )	121.0	90.8	115.5	150.6	76.6	74.6	107.5

第2表

昭和60年度鳥取県営電気事業損益計算書

(昭和60年4月1日から昭和60年9月30日まで)

(単位：円)

区 分	金 額	
1 営 業 収 益		
(1) 電 力 料	684,955,886	
(2) 営 業 雑 収 益	259,260	685,215,146
2 営 業 費 用		
(1) 水 力 発 電 費	315,390,125	
(2) 送 電 費	1,038,581	
(3) 一 般 管 理 費	65,144,068	381,572,774
営 業 利 益		303,642,372
3 営 業 外 収 益		
(1) 受 取 利 息	5,020,238	
(2) 雑 収 益	502,300	5,522,538
4 営 業 外 費 用		
(1) 支 払 利 息	164,546,751	
(2) 雑 損 失	86,513	164,633,264
経 常 利 益		144,531,646
当 期 純 利 益		144,531,646
前年度繰越利益剰余金		47,575,713
当期未処分利益剰余金		192,107,359

## 第3表

## 昭和60年度鳥取県営電気事業貸借対照表

(昭和60年9月30日)

(単位：円)

区 分	金 額		
資 産 の 部			
1 固 定 資 産			
(1) 有 形 固 定 資 産			
イ 水 力 発 電 設 備	8,395,436,080		
減 価 償 却 累 計 額	2,117,125,765		
共 有 者 持 分 額	155,157,081	6,123,153,234	
ロ 送 電 設 備	36,625,248		
減 価 償 却 累 計 額	28,529,337	8,095,911	
ハ 業 務 設 備	7,426,881		
減 価 償 却 累 計 額	2,208,351	5,218,530	
ニ 事 業 外 固 定 資 産	8,201,371		
減 価 償 却 累 計 額	2,496,361	5,705,010	
ホ 建 設 準 備 勘 定		127,709,792	
有 形 固 定 資 産 合 計			6,269,882,477
(2) 無 形 固 定 資 産			
イ ダ ム 使 用 権		69,412,124	
ロ 水 利 権		134,128,880	
ハ 電 話 加 入 権		1,744,037	
ニ 庁 舎 利 用 権		10,010,000	
ホ 水 道 施 設 利 用 権		188	
無 形 固 定 資 産 合 計			215,295,229
(3) 投 資 及 び 基 金			
イ 投 資 有 価 証 券		307,520	
投 資 合 計			307,520
固 定 資 産 合 計			6,485,485,226
2 流 動 資 産			
(1) 現 金 預 金			468,439,551
(2) 未 収 金			99,841,970
(3) 前 払 金			891,700
(4) 貯 蔵 品			670,918
(5) そ の 他 流 動 資 産			835,000
流 動 資 産 合 計			570,679,139
資 産 合 計			7,056,164,365

区 分	金 額		
負 債 の 部			
3 固 定 負 債			
(1) 引 当 金		263,648,454	
固 定 負 債 合 計			263,648,454
4 流 動 負 債			
(1) そ の 他 流 動 負 債		2,758,122	
流 動 負 債 合 計			2,758,122
負 債 合 計			266,406,576
資 本 の 部			
5 資 本 金			
(1) 自 己 資 本 金		1,050,591,391	
(2) 借 入 資 本 金			
イ 企 業 債	4,753,948,326		
借 入 資 本 金 合 計		4,753,948,326	
資 本 金 合 計			5,804,539,717
6 剰 余 金			
(1) 資 本 剰 余 金			
イ 受 贈 財 産 評 価 額	191,532		
ロ 国 庫 補 助 金	673,576,681		
ハ その他資本剰余金	7,342,500		
資 本 剰 余 金 合 計		681,110,713	
(2) 利 益 剰 余 金			
イ 減 債 積 立 金	74,000,000		
ロ 建 設 改 良 積 立 金	38,000,000		
ハ 当 期 未 処 分 利 益 剰 余 金	192,107,359		
利 益 剰 余 金 合 計		304,107,359	
剰 余 金 合 計			985,218,072
資 本 合 計			6,789,757,789
負 債 資 本 合 計			7,056,164,365

## 第4表

## 昭和60年度鳥取県営工業用水道事業損益計算書

(昭和60年4月1日から昭和60年9月30日まで)

(単位:円)

区 分	金 額		
1 営 業 収 益			
(1) 給 水 収 益	155,978,070		
(2) その他の営業収益	98,140	156,076,210	
2 営 業 費 用			
(1) 業 務 費	58,066,156		
(2) 総 係 費	13,705,963		
(3) 減 価 償 却 費	23,783,454	95,555,573	
営 業 利 益			60,520,637
3 営 業 外 収 益			
(1) 受取利息及び配当金	960,227		
(2) 雑 収 益	1,464,000	2,424,227	
4 営 業 外 費 用			
(1) 支払利息及び企業債取扱諸費	27,183,731	27,183,731	△ 24,759,504
経 常 利 益			35,761,133
当 期 純 利 益			35,761,133
前年度繰越利益剰余金			0
当期未処分利益剰余金			35,761,133

第5表

昭和60年度鳥取県営工業用水道事業貸借対照表

(昭和60年9月30日)

(単位：円)

区 分	金 額	
資 産 の 部		
1 固 定 資 産		
(1) 有 形 固 定 資 産		
イ 土 地	59,642,431	
ロ 建 物	75,997,685	
減価償却累計額	19,283,047	56,714,638
ハ 構 築 物	1,916,409,488	
減価償却累計額	442,471,062	1,473,938,426
ニ 機 械 及 び 装 置	178,475,125	
減価償却累計額	76,005,441	102,469,684
ホ 車 輛 運 搬 具	1,705,000	
減価償却累計額	1,577,125	127,875
ヘ 工 具 ・ 器 具 及 び 備 品	2,142,400	
減価償却累計額	1,341,914	800,486
ト 建 設 仮 勘 定		949,840
有形固定資産合計		1,694,643,380
(2) 無 形 固 定 資 産		
イ ダ ム 使 用 権	186,435,492	
ロ 水 利 権	32,252,984	
ハ 電 話 加 入 権	27,800	
無形固定資産合計		218,716,276
(3) 投 資		
イ 投 資 有 価 証 券	138,040	
投資合計		138,040
固定資産合計		1,913,497,696
2 流 動 資 産		
(1) 現 金 預 金		101,888,391
(2) 未 収 金		29,358,140
(3) 貯 蔵 品		2,350,000
(4) 前 払 金		262,500
(5) そ の 他 流 動 資 産		1,403,000
流動資産合計		135,262,031
資 産 合 計		2,048,759,727



区 分	金 額	
負 債 の 部		
3 固 定 負 債		
(1) 引 当 金		36,806,915
固 定 負 債 合 計		36,806,915
4 流 動 負 債		
(1) そ の 他 流 動 負 債		1,895,801
流 動 負 債 合 計		1,895,801
負 債 合 計		38,202,716
資 本 の 部		
5 資 本 金		
(1) 自 己 資 本 金		272,968,614
(2) 借 入 資 本 金		
イ 企 業 債	741,213,490	
ロ 他 会 計 借 入 金	303,453,788	
借 入 資 本 金 合 計		1,044,667,278
資 本 金 合 計		1,317,635,892
6 剰 余 金		
(1) 資 本 剰 余 金		
イ 国 庫 補 助 金	639,181,232	
資 本 剰 余 金 合 計		639,181,232
(2) 利 益 剰 余 金		
イ 減 債 積 立 金	17,978,754	
ロ 当 期 未 処 分 利 益 剰 余 金	35,761,133	
利 益 剰 余 金 合 計		53,739,887
剰 余 金 合 計		692,921,119
資 本 合 計		2,010,557,011
負 債 資 本 合 計		2,048,759,727

第6表

昭和60年度鳥取県営理立事業損益計算書

(昭和60年4月1日から昭和60年9月30日まで)

(単位：円)

区 分	金 額	
1 営 業 収 益		
(1) 土 地 売 却 収 益	0	0
2 営 業 費 用		
(1) 土 地 売 却 原 価	0	
(2) 一 般 管 理 費	186,000	186,000
営 業 損 失		186,000
3 営 業 外 収 益		
(1) 受 取 利 息 及 び 配 当 金	3,469,631	
(2) 雑 収 益	5,357,397	8,827,028
4 営 業 外 費 用		
(1) 支 払 利 息 及 び 企 業 債 取 扱 諸 費	0	0
経 常 利 益		8,641,028
当 期 純 利 益		8,641,028
前 年 度 繰 越 利 益 剰 余 金		0
当 期 未 処 分 利 益 剰 余 金		8,641,028

第7表

昭和60年度鳥取県営埋立事業貸借対照表

(昭和60年9月30日)

(単位：円)

区 分	金 額		
<b>資 産 の 部</b>			
1 土 地 造 成			
(1) 完 成 土 地			
境 外 港 地 区 土 地	458,181,117		
米 子 港 旗 ヶ 崎 地 区 土 地	825,696,979	1,283,878,096	
(2) 未 成 土 地			
境 外 港 竹 内 地 区 事 業 費		17,813,100,529	
土 地 造 成 合 計			19,096,978,625
2 流 動 資 産			
(1) 現 金 預 金		9,445,045	
(2) 前 払 金		99,367,500	
(3) そ の 他 流 動 資 産		262,000	
流 動 資 産 合 計			109,074,545
資 産 合 計			19,206,053,170
<b>負 債 の 部</b>			
3 固 定 負 債			
(1) そ の 他 固 定 負 債		2,992,386	
固 定 負 債 合 計			2,992,386
4 流 動 負 債			
(1) 一 時 借 入 金		830,000,000	
(2) そ の 他 流 動 負 債		706,103	
流 動 負 債 合 計			830,706,103
負 債 合 計			833,698,489
<b>資 本 の 部</b>			
5 資 本 金			
(1) 自 己 資 本 金		1,793,842,229	
(2) 借 入 資 本 金			
イ 企 業 債	14,763,314,275		
ロ 他 会 計 借 入 金	664,302,847		
借 入 資 本 金 合 計		15,427,617,122	
資 本 金 合 計			17,221,459,351

区 分	金 高		
6 剰 余 金			
(1) 資 本 剰 余 金			
イ 国 庫 補 助 金		843,958,804	
ロ 受 贈 財 産 評 価 額		49,299,867	
資 本 剰 余 金 合 計			893,258,671
(2) 利 益 剰 余 金			
イ 減 債 積 立 金		248,995,631	
ロ 当 期 未 処 分 利 益 剰 余 金		8,641,028	
利 益 剰 余 金 合 計			257,636,659
剰 余 金 合 計			1,150,895,330
資 本 合 計			18,872,354,681
負 債 資 本 合 計			19,206,053,170

## 第8表

## 昭和60年度鳥取県営観光施設事業損益計算書

(昭和60年4月1日から昭和60年9月30日まで)

(単位:円)

区 分	金		額
1 営 業 収 益			
(1) 利 用 収 益	20,656,820		
(2) そ の 他 の 営 業 収 益	508,779	21,165,599	
2 営 業 費 用			
(1) 施 設 運 営 費	24,328,000		
(2) 一 般 管 理 費	3,564,562		
(3) 減 価 償 却 費	10,864,359	38,756,921	
営 業 損 失			17,591,322
3 営 業 外 収 益			
(1) 受 取 利 息 及 び 配 当 金	93,189		
(2) 雑 収 益	8,694	101,883	
4 営 業 外 費 用			
(1) 支 払 利 息 及 び 企 業 債 取 扱 諸 費	20,321,353	20,321,353	20,219,470
経 常 損 失			37,810,792
当 期 純 損 失			37,810,792
前 年 度 繰 越 欠 損 金			472,771,964
当 期 未 処 理 欠 損 金			510,582,756

第9表


昭和60年度鳥取県営観光施設事業貸借対照表

(昭和60年9月30日)

(単位：円)

区 分	金 額	
資 産 の 部		
1 固 定 資 産		
(1) 有 形 固 定 資 産		
イ 土 地		647,013,800
ロ 建 物	493,250,937	
減 価 償 却 累 計 額	40,600,173	452,650,764
ハ 構 築 物	299,889,138	
減 価 償 却 累 計 額	38,980,897	260,908,241
ニ 機 械 及 び 装 置	43,220,263	
減 価 償 却 累 計 額	15,448,864	27,771,399
ホ 工 具・器 具 及 び 備 品	11,559,000	
減 価 償 却 累 計 額	9,173,060	2,385,940
有 形 固 定 資 産 合 計		1,390,730,144
(2) 無 形 固 定 資 産		
イ 水 道 施 設 利 用 権		4,139,714
ロ 電 話 加 入 権		80,300
無 形 固 定 資 産 合 計		4,220,014
(3) 投 資		
イ 投 資 有 価 証 券		384,150
投 資 合 計		384,150
固 定 資 産 合 計		1,395,334,308
2 流 動 資 産		
(1) 現 金 預 金		8,921,312
(2) 未 収 金		2,382,931
流 動 資 産 合 計		11,304,243
資 産 合 計		1,406,638,551
負 債 の 部		
3 固 定 負 債		
(1) 他 会 計 借 入 金		377,491,844
固 定 負 債 合 計		377,491,844

区 分	金 額		
4 流 動 負 債			
(1) 一 時 借 入 金		83,904,000	
流 動 負 債 合 計			83,904,000
負 債 合 計			461,395,844
資 本 の 部			
5 資 本 金			
(1) 借 入 資 本 金			
イ 企 業 債	445,730,000		
ロ 他 会 計 借 入 金	1,010,095,463		
借 入 資 本 金 合 計		1,455,825,463	
資 本 金 合 計			1,455,825,463
6 欠 損 金			
(1) 欠 損 金			
イ 当 期 未 処 理 欠 損 金	510,582,756		
欠 損 金 合 計		510,582,756	510,582,756
資 本 合 計			945,242,707
負 債 資 本 合 計			1,406,638,551





鳥取県告示第千二百一十号

地方公営企業法（昭和二十七年法律第二百九十二号）

第四十条の二第一項の規定に基づき、昭和六十年度前

期における鳥取県管病院事業の業務状況を次のとおり

公表する。

昭和六十年十一月三十日

鳥取県知事 西 尾 邑 次

目 次

1	ま え が き	.....	42
2	事 業 の 概 要	.....	42
3	経 理 の 状 況	.....	42
4	結 び	.....	42

1 まえがき

これは、鳥取県営病院事業の昭和60年度前期（昭和60年4月1日から同年9月30日まで）における業務状況について公表するものであります。

2 事業の概要

病院事業については、広く県民のための病院として、その機能を十分發揮するように努め、また、常に経営の合理化に努力し、医療の確保と向上に万全を期しております。

当期における利用状況は、第1表のとおりであります。

3 経理の状況

経営成績及び財政状態は、それぞれ第2表及び第3表のとおりであります。

4 結 び

昭和60年度前期の業務状況は上記のとおりであります。今後の運営に当たっては、なお一層経営の合理化に努め、県民の医療確保に万全を期したいと考えております。

第1表

昭和60年度前期利用実績表

(1) 入院患者利用実績

(単位：人)

病院別	月 別	60年						合 計
		4 月	5 月	6 月	7 月	8 月	9 月	
中 央		12,582	13,129	12,834	13,407	12,489	11,925	76,366
厚 生		6,590	6,569	6,585	7,205	7,014	6,891	40,854

(2) 外来患者利用実績

(単位：人)

病院別	月 別	60年						合 計
		4 月	5 月	6 月	7 月	8 月	9 月	
中 央		17,953	17,850	17,089	19,233	17,672	15,992	105,789
厚 生		10,450	10,827	10,580	11,940	12,022	10,722	66,541

## 第2表

## 昭和60年度鳥取県営病院事業損益計算書

(昭和60年4月1日から昭和60年9月30日まで)

(単位:円)

区 分	金 額			内 訳	
				中央病院	厚生病院
1 医 業 収 益				2,281,761,799	1,192,880,295
(1) 入 院 収 益	2,252,894,489			1,485,551,998	767,342,491
(2) 外 来 収 益	1,094,878,252			699,630,819	395,247,433
(3) その他医業収益	126,869,353	3,474,642,094		96,578,982	30,290,371
2 医 業 費 用				2,505,731,315	1,230,108,637
(1) 給 与 費	2,006,782,701			1,316,357,706	690,424,995
(2) 材 料 費	1,269,548,881			839,891,646	429,657,235
(3) 経 費	277,764,999			211,781,963	65,983,036
(4) 減 価 償 却 費	172,406,000			131,846,000	40,560,000
(5) 研究研修費	9,337,371	3,735,839,952		5,854,000	3,483,371
医 業 損 失			261,197,858	223,969,516	37,228,342
3 医 業 外 収 益				350,217,341	154,642,373
(1) 受取利息配当金	334,441			167,056	167,385
(2) 他会計補助金	139,430,000			88,852,000	50,578,000
(3) 補 助 金	0			0	0
(4) 負担金交付金	351,270,000			252,527,000	98,743,000
(5) 患者外給食収益	1,755,470			0	1,755,470
(6) その他医業外収益	12,069,803	504,859,714		8,671,285	3,398,518
4 医 業 外 費 用				69,932,844	20,333,086
(1) 支払利息及び企業債取扱諸費	89,666,641			69,932,844	19,733,797
(2) 患者外給食材料費	543,946			0	543,946
(3) 雑 損 失	55,343	90,265,930	414,593,784	0	55,343
経 常 利 益			153,395,926	56,314,981	97,080,945
5 特 別 損 失				281,400	0
(1) その他特別損失	281,400	281,400	281,400	281,400	0
当 期 純 利 益			153,114,526	56,033,581	97,080,945
前年度繰越欠損金			5,409,032,655	4,374,248,861	1,034,783,794
当期未処理欠損金			5,255,918,129	4,318,215,280	937,702,849

第3表

昭和60年度鳥取県病院事業貸借対照表

(昭和60年9月30日)

(単位：円)

区分	金額	内訳	
		中央病院	厚生病院
資産の部			
1 固定資産			
イ 土地	4,673,873,569	472,738,349	124,130,514
ロ 建築物	1,792,154,949	3,822,210,812	851,662,757
ハ 構築物	251,017,302	1,441,566,242	350,588,707
ニ 構築物減価却累計額	71,638,251	233,867,087	17,150,215
ホ 機械備品	1,984,810,003	62,645,765	8,992,486
ヘ 器械備品減価却累計額	1,186,963,259	1,374,704,913	610,105,090
ト 車両	7,012,000	801,955,295	385,007,964
チ 車両減価却累計額	3,036,470	3,873,000	3,139,000
リ 放射性同位元素	9,540,000	1,146,470	1,890,000
ル 放射性同位元素減価却累計額	6,213,800	0	9,540,000
ヘ 建設仮勘定	2,057,484,167	0	6,213,300
ト 建設仮勘定	1,000,000	1,000,000	0
チ 有形固定資産合計	6,521,599,675	3,601,080,389	2,920,519,286

(2) 無形固定資産	イ 電話加入権	4,465,852		1,121,595	3,344,257
	ロ ガス供給施設利用権	5,446,425		5,446,425	0
ハ 水道施設利用権		19,476,891		19,476,891	0
	無形固定資産合計		23,389,168	20,044,911	3,344,257
(3) 投	イ その他の投			120,000	1,058,150
イ 投	イ 投資	1,178,150	1,178,150	120,000	1,058,150
2 流	イ 現金			23,222,015	21,192,773
	(1) 現金	44,414,788	44,414,788	606,993,646	350,964,286
(2) 未収		957,957,882	957,957,882	0	0
(3) 貯蔵		0	0	0	0
流動資産合計			1,002,372,670	630,215,661	372,157,009
3 債	イ 固定負債			7,548,539,663	4,251,460,961
	(1) 他会計借入	2,108,379,331	2,108,379,331	1,823,674,000	284,705,331
4 流	イ 一時借入	264,000,000	264,000,000	40,000,000	224,000,000
	(2) 未払	339,346,139	339,346,139	275,709,599	63,636,540
(3) その他流動負債		27,257,004	27,257,004	18,649,951	8,607,053
流動負債合計			630,603,143	384,359,550	296,243,593

区 分	金 額	内 訳	
		中 央 病 院	厚 生 病 院
計 債 合 計			
5 本 部 本 金			
(1) 自 己 資 本	4,929,101,352	2,158,038,550	580,948,924
(2) 借 入 資 本	3,908,019,184	1,701,888,547	2,206,130,637
↳ 他 会 計 業 借 入	936,801,975	936,801,975	0
↳ 借 入 資 金 合 計	4,844,821,159	2,638,690,522	2,206,130,637
6 剩 余 金 計	9,773,922,511	6,205,037,711	3,568,884,800
(1) 資 本 剩 余 金	29,356,018	20,181,550	9,174,468
↳ 受 贈 財 産 評 価	262,196,789	186,423,430	75,773,359
↳ 補 助 金		206,604,980	84,947,827
(2) 欠 損 金	5,255,918,129	4,318,215,230	937,702,849
↳ 当 年 度 未 処 理 欠 損 金		4,318,215,230	937,702,849
↳ 欠 損 余 金 合 計	5,255,918,129	4,318,215,230	937,702,849
↳ 資 本 債 務 合 計		4,111,610,300	852,755,022
↳ 資 本 債 務 合 計		2,093,427,411	2,716,129,778
↳ 資 本 債 務 合 計		7,548,539,663	3,297,078,702

発 行 所 鳥 取 県 鳥 取 市 東 町 一 丁 目 鳥 取 県 【 定 価 一 部 一 箇 月 千 七 百 円 ( 送 料 込 含 込 ) 】