

# 鳥取県公報

毎週火曜日及び  
金曜日発行  
(当日が休日に当  
たるときは、そ  
の翌日)

## 目 次

◇公 告 鳥取県財政状況の公表(財政課)

鳥取県管企業業務状況の公表(〃)

鳥取県管病院事業業務状況の公表(〃)

公 告

地方自治法(昭和22年法律第67号)第243条の3第  
1項の規定に基づき、平成3年10月1日から平成4年  
3月31日までの間における鳥取県の財政状況を次のと  
おり公表する。

平成4年5月30日

鳥取県知事 西 尾 田 次

目 次

1 ま え が き .....	3
2 平成 4 年度当初予算について .....	3
(1) 概 要 .....	3
(2) 主 な 施 策 .....	5
(3) 一般会計歳入予算 .....	7
(4) 一般会計歳出予算 .....	9
(5) 特別会計歳入歳出予算 .....	12
3 平成 3 年度財政運営の状況について .....	14
(1) 補正予算の状況 .....	14
(2) 平成 3 年度予算の収入及び支出の概要について .....	17
4 県民の県税負担状況について .....	20
5 県債及び一時借入金について .....	23
(1) 県債について .....	23
(2) 一時借入金について .....	24
6 公有財産について .....	24

1 ま え が き

県の財政状況につきましては、毎年2回5月と11月に定期的に公表しておりますが、今回は、平成3年度下半期(平成3年10月1日から平成4年3月31日まで)における状況を公表するものであります。

この公表を通じ、県財政の状況について県民の皆様のご理解をいただくとともに、今後の財政運営に対する一層のご協力をお願いする次第であります。

2 平成4年度当初予算について

(1) 概 要

平成4年度における本県の財政状況は、歳入面では、景気の先行きに不透明な面が多いこと等により県税、地方交付税の伸びは期待できない一方、歳出面では、依然として多額の県債残高を抱えていることや、公債費、人件費等の義務的経費が引き続き財政を圧迫することなどにより、従来同様に厳しい財政環境が予想されます。

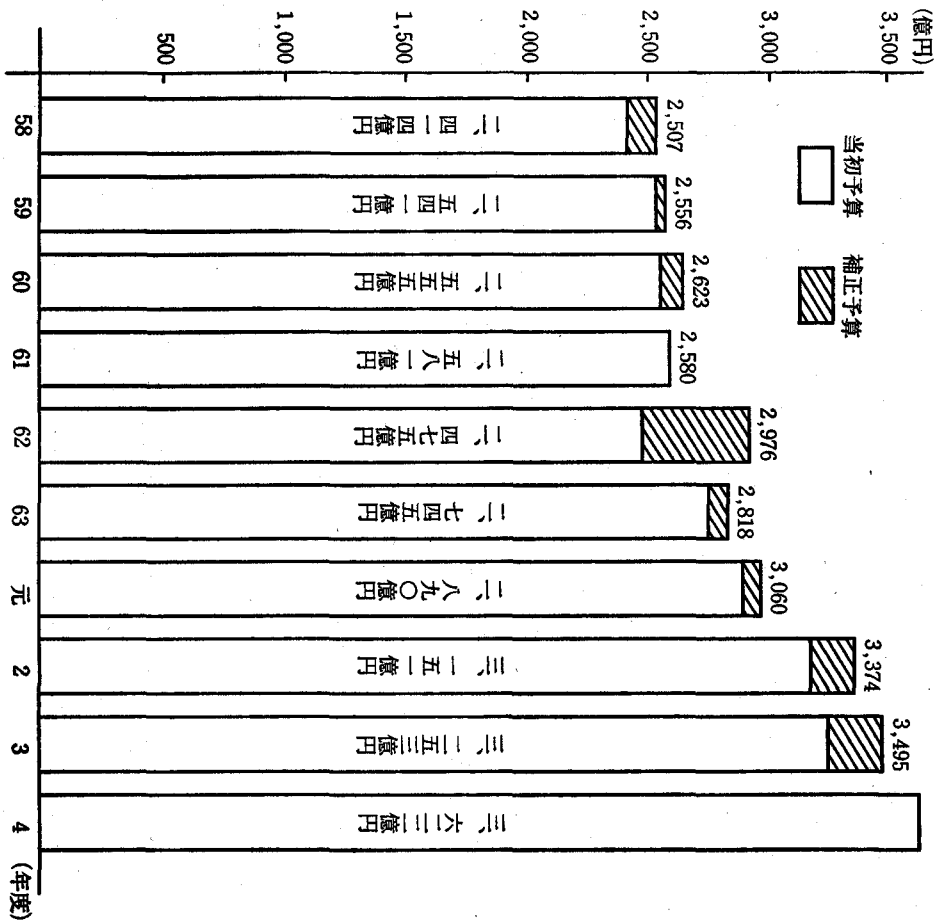
こうしたなかで、平成4年度の予算の編成に当たっては、最近の社会経済情勢の変化、国の予算及び地方財政計画の基調に十分配慮しながら、長期的な展望に立ち、県勢の発展と県民福祉の充実向上をめざして、第六次鳥取県総合計画の基本課題である

- ① 明日を創る心豊かな人づくり
- ② 健やかでふれあいのある社会づくり
- ③ 快適で住みよい地域づくり
- ④ たくましく創意にみちた産業づくり
- ⑤ 未来にひらかれた県づくり

等を主な柱として、諸施策を重点的かつ着実に推進することとしております。

このような基本方針に基づいて編成した平成4年度的一般会計予算の総額は、3,622億4,800万円であり、前年度当初予算額3,253億3,500万円に対し、369億1,300万円、11.3%の増、前年度5月補正後予算額3,434億6,013万9千円に対し、187億8,786万1千円、5.5%の増となっております。

第1図 一般会計予算規模の推移



(2) 主な施策

平成4年度当初予算の主要事業を、県政の重要施策の項目に沿って掲げると、次のとおりであります。

(単位：千円)

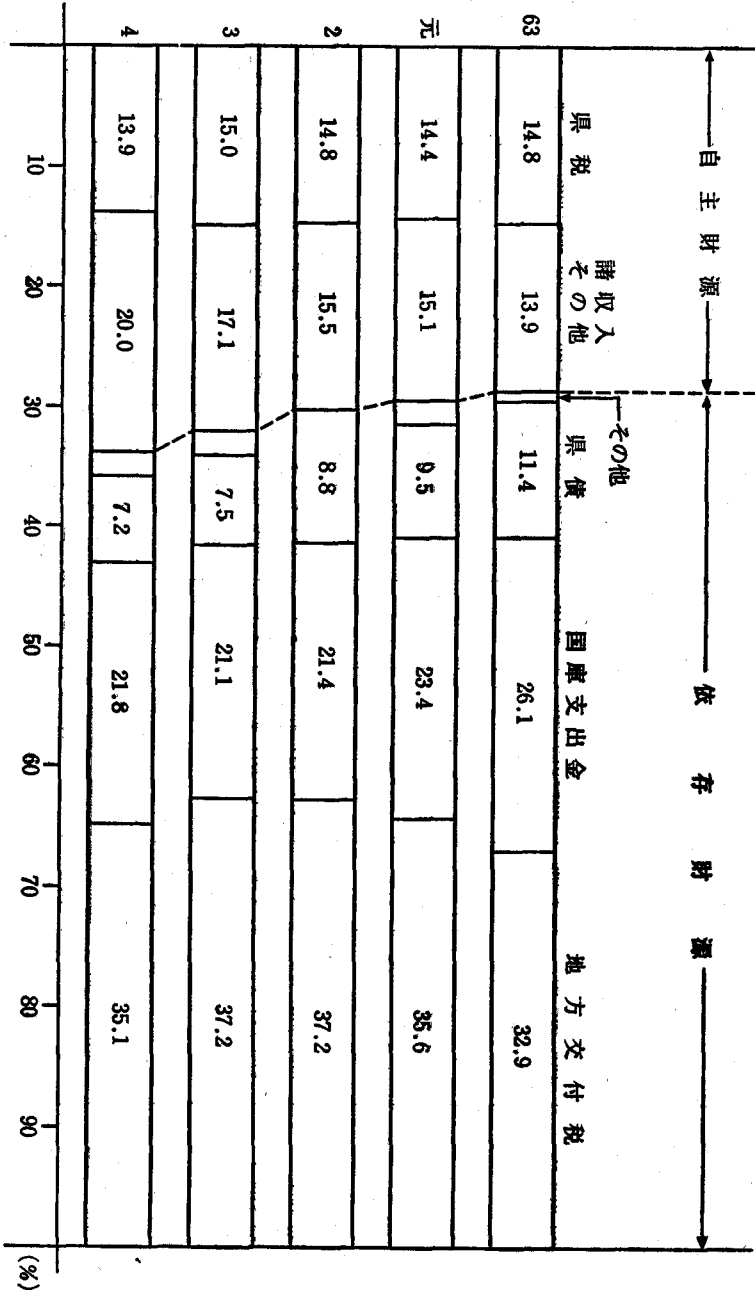
重 要 施 策	主 要 事 業	
I 明日を造る心豊かな人づくり 生涯学習体制の整備 豊かな県民文化の振興 スポーツの振興 人材の確保・育成事業 子供を生き育てやすい環境の整備	週休2日制時代の親子ニューライフスタイル創造事業	7,350
	生涯学習ボランティア活動総合推進事業	4,200
II 健やかでふれあいのある社会づくり 長寿社会の福祉システムの形成 生涯にわたる健康づくりの推進	県民会館建設費	8,999,000
	国民体育大会冬季大会準備・開催事業	505,366
	学力向上推進事業	45,000
	すこやか子育て資金貸付金	50,000
	特別養護老人ホーム緊急整備促進事業	101,129
	鳥取県さわやか福祉基金補助事業	900,000
	重度障害者多数雇用企業育成事業	27,572
	(財) 鳥取県食鳥肉衛生協会出資金	590,000
	健診受診率向上促進事業	4,965
	健康づくりキャンペーン事業	19,168
III 快適で住みよい地域づくり 全県の公園化の推進 環境保全の推進 シゲおこし・イメーჯアップの推進 安全な生活の確保	全県公園化構想推進費	22,028
	フラワーパーク構想推進調査費	13,642
	地域づくり推進事業	2,583,680
	廃棄物不法投棄防止対策推進事業	12,551
	とっとり21世紀CI戦略事業 (財)「暴力追放鳥取県民会議」出資金	5,730 200,000

<p>IV たくましく創意にみちた産業づくり                  (産業の高度化・高付加価値化の推進)                  (低コスト・高品質な農林水産業の振興)</p>	<p>鳥取県商業振興ビジョン策定事業                  地球環境国際シンポジウム開催費                  観光振興計画策定事業                  水田農業大型事業体育成事業                  受精卵供給事業                  水産情報高度利用施設整備事業</p> <p>9,333                  13,000                  2,519                  4,200                  43,483                  130,667</p>
<p>V 未来にひらかれた県づくり                  (高速交通体系の整備)                  (地域の国際化の推進)</p>	<p>智頭線高規格化事業                  中国横断自動車道姫路鳥取線の関連道路高規格改築事業                  国道9号高規格改築事業                  国際シンポジウム「砂と人類の未来」開催準備費                  青少年洋上国際セミナー実施事業                  外国人英語指導教員配置事業</p> <p>124,045                  3,800,000                  6,680,000                  1,000                  6,570                  102,824</p>

(3) 一般会計歳入予算

自主財源の合計額は1,227億8,293万円で、前年度より17.5%増加し、歳入全体に占める割合は33.9% (前年度32.1%) となっています。

第2図 一般会計歳入予算構成比の推移



第1表

平成4年度一般会計歳入予算額

(単位：千円)

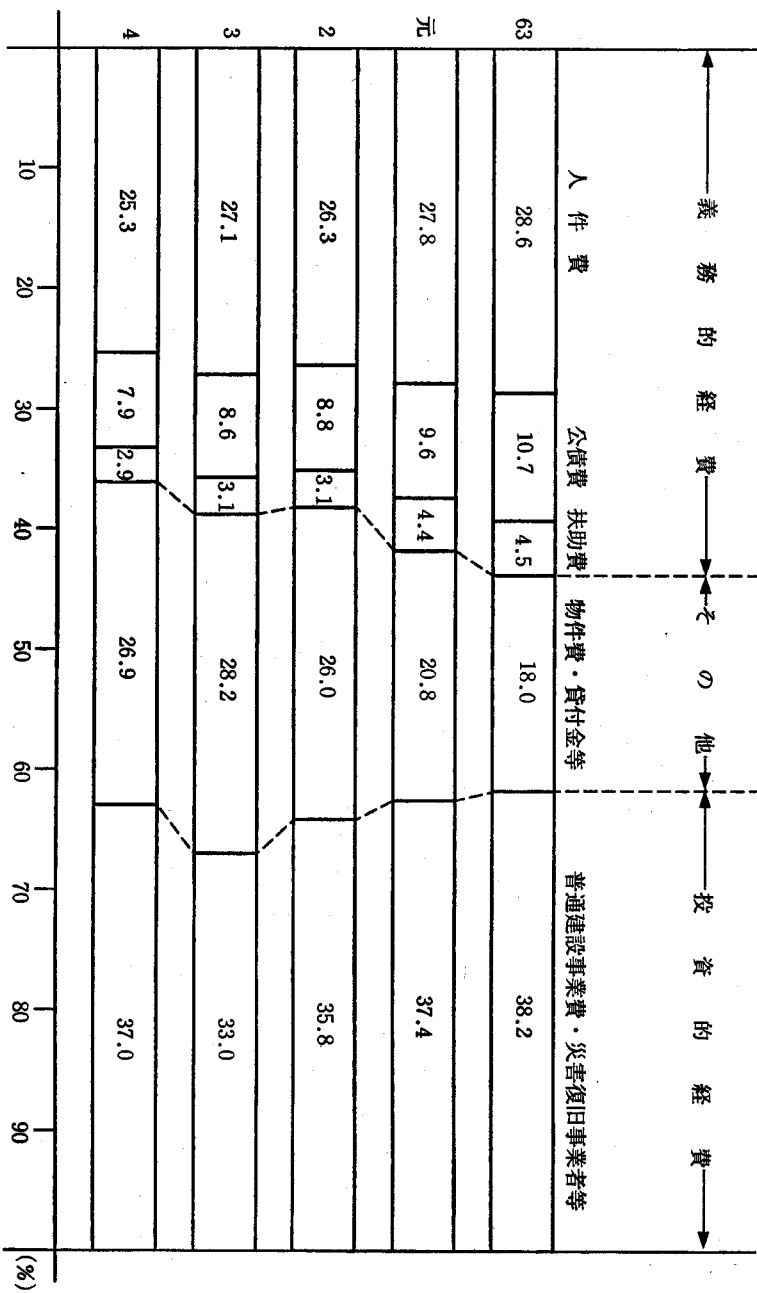
区 分	平成4年度予算額		平成3年度予算額		5月現計予算額		差引増減額		伸び率(%)	
	当初予算額(A)	構成比(%)	当初予算額(B)	構成比(%)	金額(C)	構成比(%)	(A)-(B)	(A)-(C)	(A)/(B)	(A)/(C)
1 自 主 財 源	122,782,931	33.9	104,536,992	32.1	107,641,739	31.3	18,245,939	15,141,192	117.5	114.1
興 税	50,174,138	13.9	48,845,864	15.0	48,845,864	14.2	1,328,274	1,328,274	102.7	102.7
分 担 金 及 び 負 担 金	6,012,558	1.7	3,840,484	1.2	4,109,125	1.2	2,172,074	1,903,433	156.6	146.3
使 用 料 及 び 手 数 料	5,338,646	1.5	5,131,769	1.6	5,155,391	1.5	206,877	183,255	104.0	103.6
財 産 収 入	3,776,722	1.0	2,241,106	0.7	2,360,824	0.7	1,535,616	1,415,898	168.5	160.0
附 入 金	53,612	0.0	119,512	0.0	122,162	0.0	65,900	68,550	44.9	43.9
繰 入 金	13,116,617	3.6	6,489,246	2.0	7,369,246	2.2	6,627,371	5,747,371	202.1	178.0
繰 越 入 金	100,000	0.0	100,000	0.0	100,000	0.0	0	0	100.0	100.0
諸 収 入 源	44,210,638	12.2	37,769,011	11.6	39,579,127	11.5	6,441,627	4,631,511	117.1	111.7
依 存 財 産	239,465,069	66.1	220,798,008	67.9	235,818,400	68.7	18,667,061	3,646,669	108.5	101.5
国 庫 支 出 税	78,878,930	21.8	68,662,671	21.1	72,171,900	21.0	10,216,259	6,707,030	114.9	109.3
地 方 譲 与 税	6,942,558	1.9	6,596,447	2.0	6,596,447	1.9	346,111	346,111	105.2	105.2
地 方 交 付 税	127,234,000	35.1	120,950,000	37.2	128,520,663	37.4	6,284,000	1,286,663	105.2	99.0
交 通 安 全 対 策 特 別 交 付 金	273,151	0.1	223,945	0.1	223,945	0.1	49,206	49,206	122.0	122.0
債 権	26,136,430	7.2	24,364,945	7.5	28,305,445	8.3	1,771,485	2,169,015	107.3	92.3
合 計	362,248,000	100.0	325,335,000	100.0	343,460,139	100.0	36,913,000	18,787,861	111.3	105.5



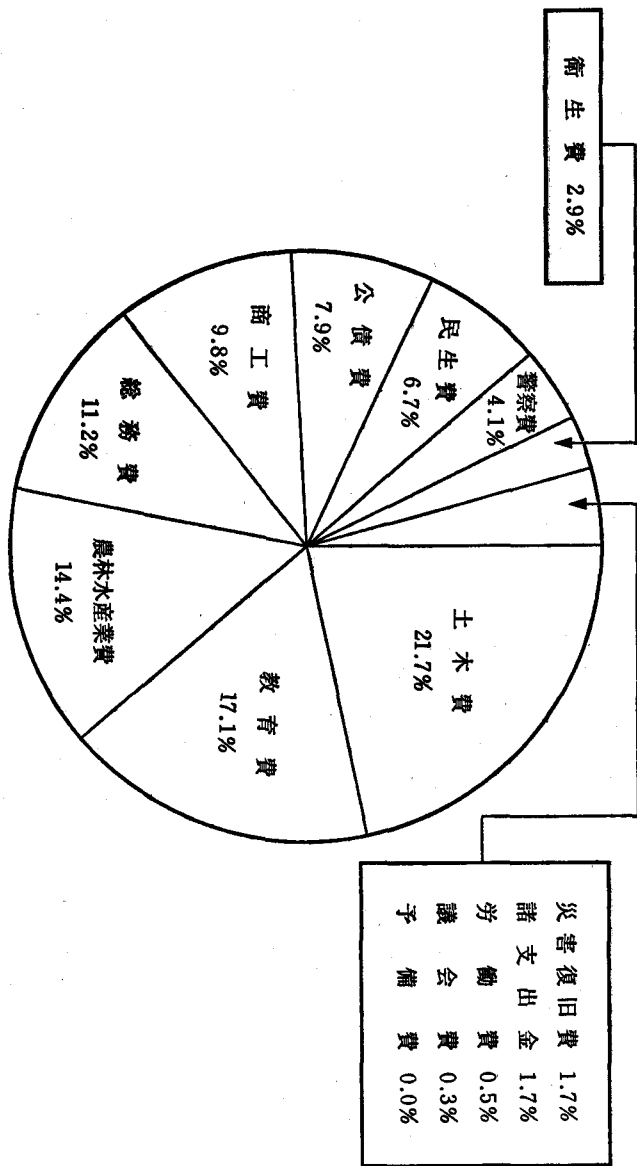
(4) 一般会計歳出予算

平成4年度一般会計歳出予算の状況は次のとおりであります。

第3図 一般会計歳出予算性質別構成比の推移



第4図 平成4年度一般会計歳出予算構成図



第2表

平成4年度一般会計歳出予算額

(単位：千円)

区 分	平成4年度予算額		平成3年度予算額			差引増減額		伸び率(%)		
	当初予算額(A)	構成比(%)	当初予算額(B)	構成比(%)	5月現計予算額(C)	構成比(%)	(A) - (B)	(A) - (C)	(A) / (B)	(A) / (C)
議 会 費	1,040,622	0.3	905,997	0.3	905,997	0.3	134,625	134,625	114.9	114.9
総 務 費	40,705,908	11.2	38,875,853	11.9	41,334,078	12.1	1,830,050	△ 628,175	104.7	98.5
民 生 費	24,364,237	6.7	20,293,050	6.2	21,715,695	6.3	4,071,187	2,648,542	120.1	112.2
衛 生 費	10,480,920	2.9	8,361,652	2.6	8,608,818	2.5	2,119,268	1,872,102	125.3	121.7
農 業 費	1,695,798	0.5	1,249,631	0.4	1,434,330	0.4	446,167	261,468	135.7	118.2
商 工 業 費	52,105,394	14.4	44,259,580	13.6	48,170,262	14.0	7,845,814	3,935,132	117.7	108.2
土 木 費	35,454,937	9.8	32,340,755	9.9	33,661,311	9.8	3,114,182	1,793,626	109.6	105.3
警 察 費	78,702,109	21.7	66,076,165	20.3	72,058,435	21.0	12,625,944	6,643,674	119.1	109.2
教 育 費	14,666,458	4.1	19,550,172	4.2	13,781,969	4.0	1,116,286	834,489	108.2	106.4
災 害 復 舊 費	61,954,768	17.1	58,967,974	18.1	61,335,073	17.9	2,986,794	619,695	105.1	101.0
支 出 費	6,171,841	1.7	7,667,343	2.4	7,667,343	2.2	△ 1,495,502	△ 1,495,502	80.5	80.5
予 備 費	28,685,515	7.9	27,882,878	8.6	27,882,878	8.1	802,637	802,637	102.9	102.9
合 計	6,119,498	1.7	4,803,950	1.5	4,803,950	1.4	1,315,548	1,315,548	127.4	127.4
	100,000	0.0	100,000	0.0	100,000	0.0	0	0	100.0	100.0
	862,248,000	100.0	825,335,000	100.0	843,460,139	100.0	36,913,000	18,787,861	111.3	105.5

第3表

平成4年度一般会計性質別歳出予算額

(単位 千円)

区 分	平成4年度予算額		平成3年度予算額				差 引 増 減 額		伸 び 率 (%)	
	当初予算額(A)	構成比 (%)	当初予算額 (B)	構成比 (%)	5月現計予算額 (C)	構成比 (%)	(A) - (B)	(A) - (C)	(A) / (B)	(A) / (C)
人 物 費	91,777,911	25.3	88,080,764	27.1	88,086,820	25.6	3,697,147	3,691,091	104.2	104.2
資 件 費	10,118,330	2.8	9,042,862	2.8	9,457,051	2.8	1,075,468	661,279	111.9	107.0
普 通 的 経 費	134,099,176	37.0	107,338,252	33.0	120,808,459	35.2	26,760,924	13,230,717	124.9	111.0
災 害 復 旧 事 業 費	127,927,335	35.3	99,600,523	30.6	113,054,355	32.9	28,326,812	14,872,980	128.4	113.2
失 業 対 策 事 業 費	6,171,841	1.7	7,667,343	2.4	7,667,343	2.3	△ 1,495,502	△ 1,495,502	80.5	80.5
債 権 補 修 費	0	0.0	70,386	0.0	86,761	0.0	△ 70,386	86,761	皆減	皆減
公 持 債 権 補 修 費	28,676,042	7.9	27,874,009	8.6	27,874,009	8.1	802,033	802,033	102.9	102.9
公 持 債 権 補 修 費	2,316,575	0.7	2,227,021	0.7	2,327,021	0.7	89,554	△ 10,446	104.0	99.6
公 持 債 権 補 修 費	10,613,182	2.9	10,104,986	3.1	10,104,986	3.0	508,196	508,196	105.0	105.0
公 持 債 権 補 修 費	2,968,670	0.8	2,061,395	0.6	3,184,695	0.9	907,275	△ 216,025	144.0	93.2
公 持 債 権 補 修 費	81,578,114	22.6	78,505,711	24.1	81,517,098	23.7	3,072,403	61,016	103.9	100.1
公 持 債 権 補 修 費	100,000	0.0	100,000	0.0	100,000	0.0	0	0	100.0	100.0
合 計	362,248,000	100.0	325,335,000	100.0	343,460,139	100.0	36,913,000	18,787,861	111.3	105.5

(5) 特別会計歳入歳出予算

現在、16の特別会計を設けており、その予算の状況は次のとおりであります。

第4表

平成4年度特別会計予算額

(単位：千円)

会 計 名	平成4年度当初予算額(A)	平成3年度予算額		計 (C)	比 較		伸び率 (%)	概 要 説 明
		当初予算額(B)	5月補正予算額		(A)-(B)	(A)-(C)		
鳥取県用品調達等集中管理事業特別会計	997,140	1,050,978		1,050,978	△53,838	△53,838	94.9	庁用物品調達、庁用自動車管理、電話・文書等の集中管理
鳥取県収入証紙特別会計	4,458,901	4,289,057		4,289,057	169,844	169,844	104.0	収入証紙による収入事務の円滑化
鳥取県母子福祉資金貸付事業特別会計	110,969	110,807		110,807	162	162	100.1	母子福祉資金貸付
鳥取県寡婦福祉資金貸付事業特別会計	66,383	66,395		66,395	△ 12	△ 12	100.0	寡婦福祉資金貸付
鳥取県中小企業近代化資金助成事業特別会計	4,282,681	4,337,839		4,337,839	△55,158	△55,158	98.7	中小企業近代化資金貸付
鳥取県農業改良資金助成事業特別会計	474,834	514,183		514,183	△39,349	△39,349	92.8	農業改良資金貸付
鳥取県林業改善資金助成事業特別会計	112,537	112,535		112,535	2	2	100.0	林業改善資金貸付
鳥取県県営林事業特別会計	377,578	358,449		358,449	19,129	19,129	105.3	森林資源を培養し、国土の保全と県有財産の造成
鳥取県県営境港水産施設事業特別会計	376,517	387,704	23,300	411,004	△11,187	△34,487	97.1	県営境港魚市場、水産会館の維持運営
鳥取県沿岸漁業改善資金助成事業特別会計	101,577	101,546		101,546	31	31	100.0	沿岸漁業改善資金貸付
鳥取県漁港臨海土地造成事業特別会計	55,633	103,138		103,138	△47,505	△47,505	53.9	臨海土地造成
鳥取県天神川流域下水道事業特別会計	937,084	917,671		917,671	19,413	19,413	102.1	天神川流域下水道の建設事業及び管理運営
鳥取県港湾整備事業特別会計	388,571	412,598	174,000	586,598	△24,027	△198,027	94.2	鳥取港の建設事業及び管理運営
鳥取県県立学校農業実習特別会計	109,983	110,634		110,634	△ 651	△ 651	99.4	高等学校農業課程における実習教育
鳥取県県立学校水産実習船実習特別会計	260,083	246,052		246,052	14,031	14,031	105.7	境水産高等学校における漁業実習教育
中海地区新産業都市建設協議会特別会計	2,900	0		0	2,900	2,900	—	中海地区新産業都市建設協議会の開催運営(鳥取県と隔年ごと予算計上)
合 計	19,113,371	19,119,586	197,300	19,316,886	△ 6,215	△ 203,515	100.0	

3 平成3年度財政運営の状況について

(1) 補正予算の状況

前回の公表の後、次のとおり補正を行い、平成3年度の最終予算額は3,494億9,922万余円となりました。

(単位：千円)

区 分	補 正 額	補 正 の 主 な 内 容	
10月補正予算(専決)	173,732	台風19号災害対策	173,732
12月補正予算(定例)	9,816,851	台風19号関連経費 米子空港整備関連経費 公共事業 給与改定経費 県管理立事業会計貸付金 長寿社会対策推進基金積立金	241,461 133,500 △ 1,282,017 3,791,309 1,600,000 5,000,000
2月補正予算(定例)	△ 7,541,166	県信用保証協会出捐金 中小企業近代化資金助成事業特別会計繰出金 (中小商業活性化基金貸付金分) 商工制度金融 公共事業 県立公共施設等建設基金積立金 減債基金積立金	70,974 225,000 △ 4,224,593 △ 3,362,638 3,000,000 1,462,028
3月補正予算(専決)	△ 638,050	職員人件費 公共用地先行取得貸付金	△ 407,829 △ 230,221
最終予算額	349,499,229		

平成3年度予算の経緯

(単位：千円)

第5表  
歳入

科 目	当 初 予 算	5月補正予算 (定 例)	9月補正予算 (定 例)	10月補正予算 (専 決)	12月補正予算 (定 例)	2月補正予算 (定 例)	3月補正予算 (専 決)	最 終 予 算
1 県 税	48,845,864				1,418,172	2,625,446	230,078	53,119,560
2 地 方 譲 与 税	6,596,447						△ 149,241	6,447,206
3 地 方 交 付 税	120,950,000	7,570,663			8,268,155	154,141	163,867	137,106,826
4 交 通 安 全 対 策 特 別 交 付 金	223,945						62,176	286,121
5 分 担 金 及 び 負 担 金	3,840,484	268,641			△ 53,630	76,718		4,132,163
6 使 用 料 及 び 手 数 料	5,131,769	23,622	△ 539		1,300	70,879		5,227,031
7 国 庫 支 出 金	68,662,671	3,509,229	303,043	21,127	△ 684,491	△ 2,986,370	△ 45,427	68,779,782
8 財 産 附 収 入 金	2,241,106	119,718	△ 1,278			1,626,957	376,626	4,363,129
9 寄 附 金	119,512	2,650	9,500		5,570	△ 9,077		128,155
10 繰 入 金	6,489,246	880,000		152,605	90,000	64,640	△ 1,865,000	5,658,886
11 繰 越 収 入 金	100,000		334,621		75,448	115,120		777,789
12 諸 収 入 債	37,769,011	1,810,116	3,582,376		2,517	△ 6,915,324	1,159,870	37,408,566
13 諸 債 入 債	24,364,945	3,940,500			693,865	△ 2,364,296	△ 570,999	26,064,015
歳 入 合 計	325,335,000	18,125,139	4,227,723	173,732	9,816,851	△ 7,541,166	△ 638,050	349,499,229
補 正 後 予 算 額		343,460,139	347,687,862	347,861,594	357,678,445	350,137,279	349,499,229	349,499,229

歳出

(単位：千円)

科 目	当 初 予 算	5月補正予算 (定例)	9月補正予算 (定例)	10月補正予算 (専決)	12月補正予算 (定例)	2月補正予算 (定例)	3月補正予算 (専決)	最 終 予 算
1 議 会 費	905,997	2,458,225	5,914		9,398	△ 6,340	△ 174,569	914,969
2 総 務 費	38,875,853	1,422,645	153,154	14,356	5,412,032	△ 4,329,117		51,053,812
3 民 生 費	20,293,050	247,166	371,010		168,033	△ 279,928		21,939,166
4 衛 生 費	8,361,652	184,699	51,537		196,699	△ 304,275		8,552,779
5 勞 働 費	1,249,631	3,910,682	16,998	111,937	22,463	△ 138,035		1,335,756
6 農 林 水 産 業 費	44,259,580	1,320,556	87,886	33,638	△ 100,217	△ 1,479,372		46,790,496
7 商 工 業 費	32,340,755	5,982,270	28,370		37,481	△ 4,211,094		29,549,706
8 土 木 費	66,076,165	231,797	3,490,788		△ 393,550	△ 738,729	△ 230,221	74,186,703
9 警 察 費	13,550,172	2,367,099	10,627		495,342	△ 297,957	△ 36,192	13,953,789
10 教 育 費	58,967,974	11,459		1,301	2,363,152	△ 1,117,051	△ 197,068	62,396,866
11 災 害 復 旧 費	7,667,343			12,500	6,018	△ 3,121,873		4,563,988
12 公 債 出 費	27,882,878					△ 2,715		27,880,163
13 公 諸 子 支 出 金 費	4,803,950				1,600,000	△ 172,914		6,231,036
14 予 備 費	100,000							100,000
歳 出 合 計	325,335,000	18,125,139	4,227,723	173,732	9,816,851	△ 7,541,166	△ 638,050	349,499,229
補 正 後 予 算 額		343,460,139	347,687,862	347,801,594	357,678,445	350,137,279	349,499,229	349,499,229



## (2) 平成3年度予算の収入及び支出の概要について

平成4年3月31日現在における平成3年度一般会計の収支の状況は、次のとおりであります。

収入については、 予算額 3,611億5,132万余円に対し、

収入済額は 3,270億7,258万余円となっております、

収入率は 90.6パーセントで、

前年同期を 2.4ポイント上回っております。

科目別にみますと、100パーセント収入済となっているのは、地方譲与税、地方交付税、交通安全対策特別交付金及び繰越金で、その他の科目については、いずれも予算額を下回っておりますが、出納整理期間中(平成4年4月・5月)には、収入される見込みであります。

一方、支出については、予算額 3,611億5,132万余円に対し、

支出済額は 2,973億 291万余円となっております、

執行率は 82.3パーセントで、

前年同期を 5.2ポイント上回っております。

予算残額 638億4,840万余円については、

平成4年度へ繰り越す 繰越明許費 38億1,355万余円

継続費の通次繰越 2億8,583万余円のほか

事務的経費の節減に係るもの等を除き、出納閉鎖日(平成4年5月31日)までには、支出が完了するものであります。

次に、用品調達等集中管理事業特別会計ほか14の特別会計の収支状況は、第7表のとおりであります。このうち、支出済額が収入済額を上回っているものがありますが、これは事業収入等の収入時期の関係によるもので、出納閉鎖日(平成4年5月31日)までには、収入される見込みであります。

第6表

平成3年度一般会計収入支出状況調 (平成4年3月31日現在)

(単位：円)

収 入				支 出			
科 目	予 算 額	収 入 済 額	収入済の割合	科 目	予 算 額	支 出 済 額	支出済の割合
県 地 方 交 通 安 全 対 策 特 別 交 付 金	53,119,560,000	50,677,108,723	95.4%	議 会 費	914,969,000	899,542,465	98.3%
地 方 交 付 税	6,447,206,000	6,447,206,000	100.0	総 務 費	51,959,425,479	20,409,112,945	39.3
地 方 交 付 税	137,106,826,000	137,106,826,000	100.0	民 生 費	22,445,985,000	21,221,487,149	94.5
交 通 安 全 対 策 特 別 交 付 金	286,121,000	286,121,000	100.0	衛 生 費	8,552,779,000	8,017,666,728	93.7
分 担 金 及 び 負 担 金	4,197,721,340	2,627,137,989	62.6	労 働 費	1,385,756,000	1,180,821,639	88.4
使 用 料 及 び 手 数 料	5,227,031,000	4,814,380,912	92.1	農 林 水 産 業 費	47,148,554,000	40,428,736,537	85.7
国 庫 支 出 金	75,436,389,000	72,888,039,840	96.6	商 工 費	29,549,706,000	28,484,896,387	96.4
財 産 収 入 金	4,368,129,000	4,218,473,871	96.7	土 木 費	77,268,097,000	59,569,914,440	77.1
寄 附 金	128,155,000	59,412,000	46.4	警 察 費	13,959,107,621	13,301,845,401	95.3
繰 越 収 入 金	5,658,886,000	646,805,714	11.4	教 育 費	62,657,513,544	60,610,308,078	96.7
繰 越 収 入 金	2,154,981,879	2,154,982,297	100.0	災 害 復 旧 費	11,168,688,000	9,908,103,875	88.7
諸 債 入 債	37,648,816,394	36,364,517,066	96.6	公 債 出 金 費	27,880,163,000	27,048,788,910	97.0
具 債	29,376,498,000	8,781,570,315	29.9	予 備 費	6,231,036,000	6,221,693,902	99.9
合 計	361,151,320,613	327,072,581,727	90.6	合 計	361,151,320,613	297,302,918,456	82.3

(※前年度からの繰越分を含む。)

第7表

平成3年度特別会計収支状況調(平成4年3月31日現在)

(単位:円)

会 計 名	予 算 額	収 入 額	収入済の割合 %	支 出 額	支出済の割合 %
鳥取県用品調達等集中管理事業特別会計	1,031,721,000	717,127,041	69.5	752,596,232	72.9
鳥 取 県 収 入 証 紙 特 別 会 計	4,381,522,000	4,375,338,285	99.9	3,585,572,738	81.8
鳥取県母子福祉資金貸付事業特別会計	110,807,000	119,615,096	107.9	87,331,809	78.8
鳥取県寡寡福祉資金貸付事業特別会計	66,395,000	184,801,366	278.3	30,315,802	45.7
鳥取県中小企業近代化資金助成事業特別会計	3,974,840,000	2,469,674,690	62.1	2,402,040,616	60.4
鳥取県農業改良資金助成事業特別会計	386,564,000	394,036,314	101.9	195,586,688	50.6
鳥 取 県 農 林 事 業 特 別 会 計	354,601,000	62,658,723	17.7	293,262,992	82.7
鳥取県営境港水産施設事業特別会計	412,540,000	285,477,800	69.2	389,573,021	94.4
鳥 取 県 立 学 校 農 業 実 習 特 別 会 計	110,634,000	138,200,766	124.9	93,807,886	84.8
鳥取県県立学校水産実習特別会計	228,341,000	35,417,525	15.5	213,302,824	93.4
鳥取県林業改善資金助成事業特別会計	110,140,000	128,015,909	116.2	107,605,000	97.7
鳥取県沿岸漁業改善資金助成事業特別会計	101,554,000	109,812,397	108.1	88,645,110	87.3
鳥取県天神川流域下水道事業特別会計	811,372,000	736,974,017	90.8	756,213,052	93.2
鳥取県漁港臨海土地造成事業特別会計	75,401,000	139,839,482	185.5	41,994,130	55.7
鳥 取 県 港 湾 整 備 事 業 特 別 会 計	580,305,000	336,594,055	58.0	508,076,117	87.6
合 計	12,736,737,000	10,233,628,446	80.3	9,545,924,077	74.9

4 県民の県税負担状況について

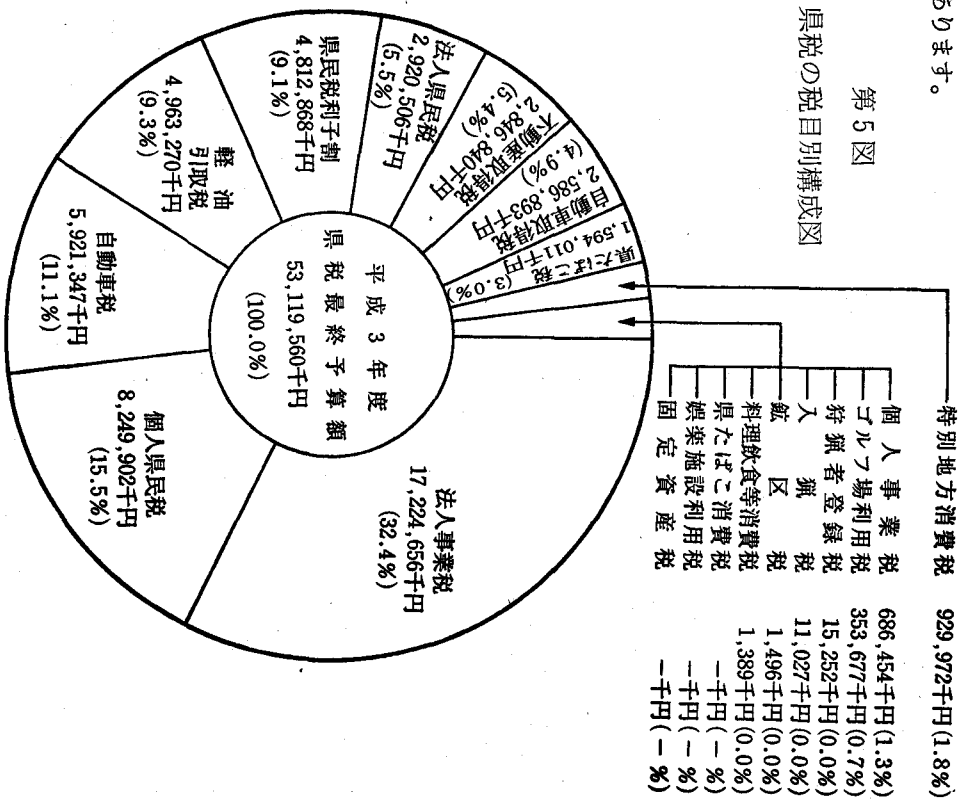
県税の負担状況は、第5図及び第8表から第10表までのとおりであります。

第8表 県民県税負担状況

県税最終予算額	鳥取県人口	同世帯数	県税負担状況	
			人口1人当たり	1世帯当たり
(A) 千円	(B) 人	(C) 世帯	(A)/(B) 円	(A)/(C) 円
53,119,560	615,722	179,829	86,272	295,389

(注) 人口及び世帯数は平成2年実施の国勢調査によるもの

第5図 県税の税目別構成図



第 9 表

平 成 3 年 度 最 終 予 算 に お け る 県 税 負 担 状 況

税 目	区 分	最 終 予 算 額 (A) 千 円	左 の 構 成 比 (B) %	納 税 義 務 者 数 (C)	納 税 義 務 者 1 人 当 た り 税 額 (A) / (C) 円
普 通 税	民 人 子	45,556,981	85.8		
(1) 県 個 法 利	人 人 子	15,983,276	30.1		
(2) 事 業 人 人 子	業 人 人 子	8,249,902	15.5	249,754人	33,082
(3) 不 動 産 取 得 税	取 得 税	2,920,506	5.5	11,326法人	257,859
(4) 不 動 産 取 得 税	取 得 税	4,812,868	9.1	145法人	33,192,193
(5) 不 動 産 取 得 税	取 得 税	17,911,110	33.7	5,701人	120,409
(6) 不 動 産 取 得 税	取 得 税	686,454	1.3	11,399法人	1,511,067
(7) 不 動 産 取 得 税	取 得 税	17,224,656	32.4	11,308人	251,755
(8) 不 動 産 取 得 税	取 得 税	2,846,840	5.4	8人	199,251,375
(9) 不 動 産 取 得 税	取 得 税	1,594,011	3.0	13施設	27,205,923
(10) 不 動 産 取 得 税	取 得 税	353,677	0.7	5,451施設	170,606
(1) 特 別 地 方 車 税	車 税	929,972	1.8	185,756台	31,877
(2) 自 動 車 引 取 得 税	引 取 得 税	5,921,347	11.1	38鉾区	39,368
(3) 自 動 車 引 取 得 税	引 取 得 税	1,496	0.0	1,803人	8,459
(4) 自 動 車 引 取 得 税	引 取 得 税	15,252	0.0	—	—
(5) 自 動 車 引 取 得 税	引 取 得 税	—	—	—	—
(6) 自 動 車 引 取 得 税	引 取 得 税	7,561,190	14.2	43,706台	59,139
(7) 自 動 車 引 取 得 税	引 取 得 税	2,586,893	4.9	128事業所	38,775,547
(8) 自 動 車 引 取 得 税	引 取 得 税	4,963,270	9.3	1,803人	6,116
(9) 自 動 車 引 取 得 税	引 取 得 税	11,027	0.0	—	—
(10) 自 動 車 引 取 得 税	引 取 得 税	1,389	0.0	—	—
(1) 法 定 引 取 得 税	引 取 得 税	—	—	—	—
(2) 法 定 引 取 得 税	引 取 得 税	—	—	—	—
(3) 法 定 引 取 得 税	引 取 得 税	—	—	—	—
(4) 法 定 引 取 得 税	引 取 得 税	—	—	—	—
(5) 法 定 引 取 得 税	引 取 得 税	—	—	—	—
(6) 法 定 引 取 得 税	引 取 得 税	—	—	—	—
(7) 法 定 引 取 得 税	引 取 得 税	—	—	—	—
(8) 法 定 引 取 得 税	引 取 得 税	—	—	—	—
(9) 法 定 引 取 得 税	引 取 得 税	—	—	—	—
(10) 法 定 引 取 得 税	引 取 得 税	—	—	—	—
合 計		53,119,560	100.0		

第10表

平成3年度県税調定収入状況

(平成4年3月31日現在)

税目	区分	最終予算額 千円	調定額 千円(A)	収入額		差引未納額 千円(A)-(B)	収入歩合 %
				(B)	(A)/(A)		
普通	税	45,556,981	46,082,340	44,116,917	1,965,423	95.7	
(1)	国民	15,983,276	16,283,743	15,018,453	1,265,290	92.2	
	個人	8,249,902	8,476,561	7,330,067	1,146,494	86.5	
	法人	2,920,506	2,994,314	2,875,685	118,629	96.0	
	法人	4,812,868	4,812,868	4,812,701	167	99.9	
(2)	事業	17,911,110	18,019,636	17,766,584	253,052	98.6	
	個人	686,454	698,276	677,249	21,027	97.0	
	法人	17,224,656	17,321,360	17,089,335	232,025	98.7	
(3)	不動産	2,846,840	2,945,355	2,687,302	258,053	91.2	
(4)	土地	1,594,011	1,594,011	1,479,703	114,308	92.8	
(5)	特別	353,677	353,677	353,677	0	100.0	
(6)	自動車	929,972	932,144	889,233	42,911	95.4	
(7)	自動車	5,921,347	5,937,036	5,905,297	31,739	99.5	
(8)	自動車	1,496	1,496	1,445	51	96.6	
(9)	自動車	15,252	15,242	15,223	19	99.9	
(10)	自動車	—	—	—	—	—	
(1)	自動車	7,561,190	7,174,935	6,558,803	616,112	91.4	
(2)	自動車	2,586,893	2,200,644	2,200,644	0	100.0	
(3)	自動車	4,963,270	4,963,270	4,347,158	616,112	87.6	
	旧法	11,027	11,021	11,001	20	99.8	
	旧法	1,389	6,681	1,389	5,292	20.8	
(1)	娯楽	—	—	—	—	—	
(2)	娯楽	—	26	0	26	0.0	
(3)	娯楽	1,389	6,655	1,389	5,266	20.9	
合	計	53,119,560	53,263,956	50,677,109	2,586,847	95.1	



特別會計債	15,429,398	1,066,239	1,568,507	14,927,130	20,000	6,854,000	1,046,239
母子福祉資金貸付事業	943,007	—	—	343,007	—	—	—
中小企業高度化資金貸付事業	7,138,654	787,239	994,068	6,931,825	—	—	787,239
農業改良資金貸付事業	51,429	—	51,429	—	—	—	—
公有林整備事業	1,536,051	81,000	274	1,616,777	—	—	81,000
境港水産施設事業	1,192,344	—	94,902	1,097,442	—	—	—
天神川流域下水道事業	2,715,421	29,000	121,280	2,623,141	20,000	—	9,000
港湾整備備事業	1,053,505	169,000	53,814	1,168,691	—	—	169,000
地域開発事業	1,998,987	—	252,740	1,146,247	—	—	—
計	232,875,926	29,102,564	18,141,252	243,837,238	18,943,825	6,854,000	3,305,239

(2) 一時借入金について

平成3年度下半期における財政調整のための一時借入金及び当座預金勘定における借越は、次のとおりであります。

ア 一時借入金 なし

イ 当座預金勘定における借越

借越額積数	47,520,400円
利率	5.75%
支払利子額	7,486円

6 公有財産について

平成4年3月31日現在における公有財産は、次のとおりであります。

土地	37,044,659.35平方メートル
建物	1,100,515.86平方メートル
立木	934,815.52立方メートル
船舶	3隻



地方公営企業法（昭和27年法律第292号）第40条の

2第1項の規定に基づき、平成3年度後期における鳥

取県営企業の業務状況を次のとおり公表する。

平成4年5月30日

鳥取県知事 西 尾 邑 次

目 次

1	ま え が き	26
2	事 業 の 概 況	26
3	経 理 の 状 況	26
4	結 び	27

## 1 まえがき

これは、鳥取県営企業の平成3年度後期(平成3年10月1日から平成4年3月31日まで)における業務状況について公表するものであります。

## 2 事業の概況

## (1) 県営企業の概況

鳥取県の産業経済の発展を図り、もって県民の福祉の増進に寄与することを目的として、県営企業として4事業を実施しています。

県営企業の概要図は、第1図のとおりであります。

## (2) 電気事業

現在稼働中の発電所は6か所ありますが、これら発電所の運営に当たっては、常に発電施設の維持管理に万全を期するとともに、ダムの機能を最大限に發揮させるなど効率的運用に努め、目標供給電力量の達成に努力いたしましたところ、本年度は、目標に対し113.2%の実績となりました。

発電実績は第1表のとおりであります。

また、新規発電所の開発につきましては、4地点について開発のための調査を実施いたしました。

## (3) 工業用水道事業

この事業は、日野郡日南町菅沢地区に建設された菅沢ダムに水源を求め、米子市八幡地区において取水し、米子市、境港市及び日吉津村の工業団地に工業用水を供給してあります。

平成4年3月末における契約給水量は94事業所で日量54,800立方メートルであります。

## (4) 埋立事業

本年度、境港外港昭和地区埋立地については、境港管理組合に1,244平方メートルを分譲いたしました。

また、米子港旗ヶ崎地区埋立地については、2社に7,909平方メートルを分譲し完売となりました。

## (5) 観光施設事業

この事業は、県民の健康を増進するとともに、健全な余暇利用を図るため、米子市皆生に西部健康増進センターと隣接して施設を設置したものです。

本年度における施設利用者数は、延べ143,633人で前年度に比べて、93.5%となりました。

## 3 経理の状況

## (1) 電気事業

本年度の電力料金収入は、供給目標に対し104.0%で、8,737万余円の増収となりました。一方経費の節減等に努めた結果、4億4,469万余円の純利益を生じました。

本年度の決算は、第2表及び第3表のとおりであります。

## (2) 工業用水道事業

本年度の給水料金収入は、3億3,894万余円で、前年度に比べて942万余円の減収になりました。

本年度の決算は、第4表及び第5表のとおりであります。

## (3) 埋立事業

境港外港昭和地区

埋立地を分譲し、2,468万余円を収入しました。

1 米子港旗ヶ崎地区

埋立地を分譲し、3億6,222万余円を収入しました。

本年度の決算は、第6表及び第7表のとおりであります。

(4) 観光施設事業

本年度の利用料金収入は3,125万余円で前年度とはほぼ同収入でした。

本年度の決算は、第8表及び第9表のとおりであります。

4 結 び

平成3年度後期の業務状況は以上のとおりであります。今後さらに  
県営企業の経済性を發揮するとともに、本県産業の発展と県民の福祉の  
向上に寄与したいと考えておりますので、県民の皆様の一層の御協  
力をお願いいたします。

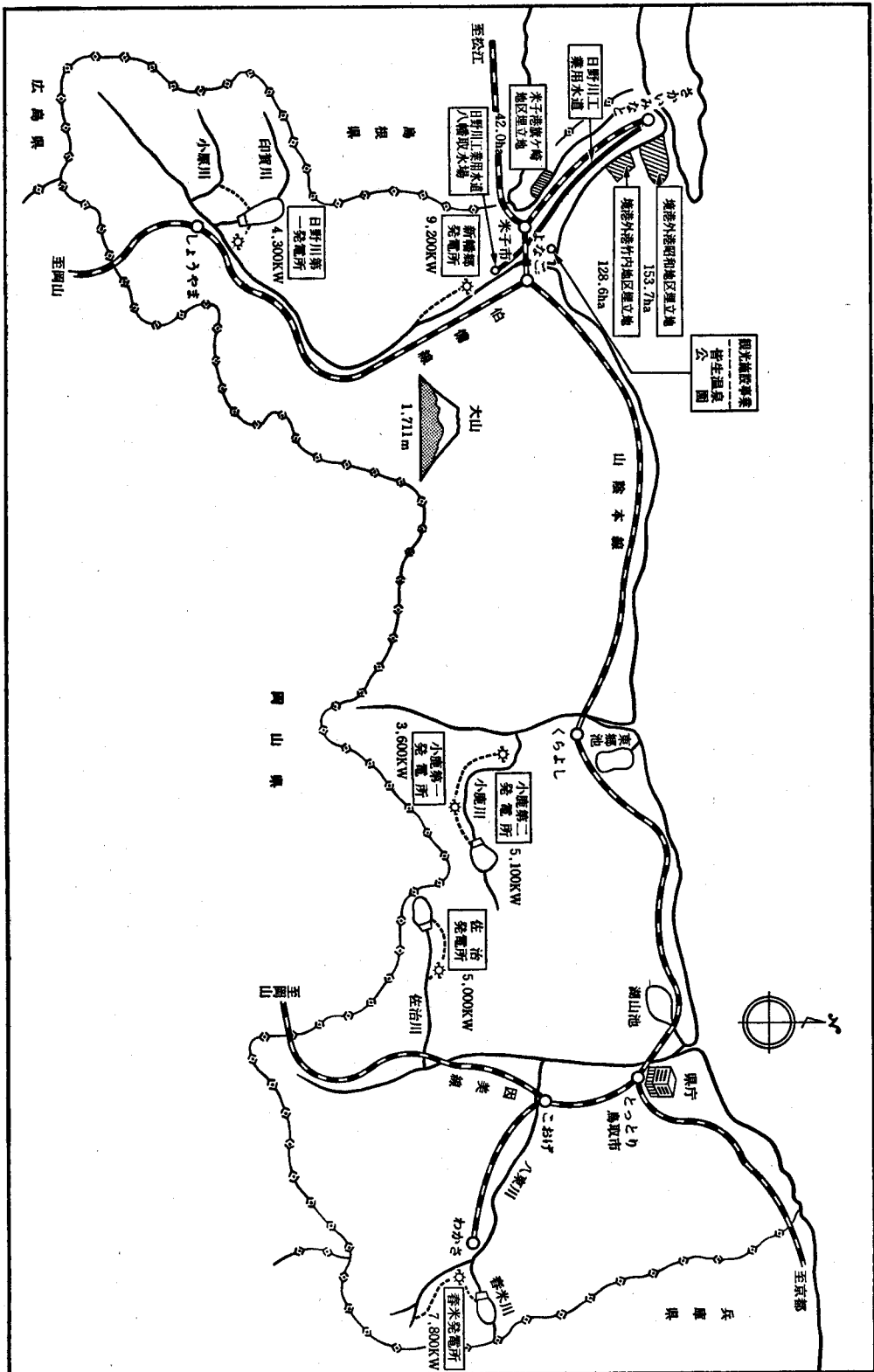
第1表

平成3年度後期発電実績表

区 分	10月	11月	12月	1月	2月	3月	後期計	年度計
目標供給電力量 (MWh)	9,786	10,078	12,543	12,221	13,638	20,235	78,501	157,601
実績供給電力量 (MWh)	15,557	7,147	15,883	15,286	12,785	23,698	90,356	178,393
実 績 率 (%)	159.0	70.9	126.6	125.1	93.7	117.1	115.1	113.2

第1図

県営企業の概要図



## 第2表

## 平成3年度鳥取県営電気事業損益計算書

(平成3年4月1日から平成4年3月31日まで)

(単位:円)

区 分	金 額	
1 営 業 収 益		
(1) 電 力 料	2,208,162,440	
(2) 営 業 雑 収 益	410,304	2,208,572,744
2 営 業 費 用		
(1) 水 力 発 電 費	1,075,734,682	
(2) 送 電 費	909,700	
(3) 一 般 管 理 費	269,741,276	1,346,385,658
営 業 利 益		862,187,086
3 営 業 外 収 益		
(1) 受 取 利 息	165,503,758	
(2) 利 子 補 給 金	154,371,300	
(3) 雑 収 益	837,121	320,712,179
4 営 業 外 費 用		
(1) 支 払 利 息	739,270,335	
(2) 雑 損 失	2,063,713	741,334,048
経 常 利 益		441,565,217
特 別 利 益		3,131,514
当 年 度 純 利 益		444,696,731
前 年 度 繰 越 利 益 剰 余 金		312,076,732
当 年 度 未 処 分 利 益 剰 余 金		756,773,463

第3表

平成3年度鳥取県営電気事業貸借対照表

(平成4年3月31日)

(単位：円)

区 分	金 額		
資 産 の 部			
1 固 定 資 産			
(1) 有 形 固 定 資 産			
イ 水 力 発 電 設 備	17,541,154,523		
減 価 償 却 累 計 額	3,431,495,810		
共 有 者 持 分 額	155,157,081	13,954,501,632	
ロ 送 電 設 備	26,350,220		
減 価 償 却 累 計 額	22,752,515	3,597,705	
ハ 業 務 設 備	11,484,881		
減 価 償 却 累 計 額	2,636,270	8,848,611	
ニ 事 業 外 固 定 資 産	9,221,615		
減 価 償 却 累 計 額	3,918,021	5,303,594	
ホ 建 設 準 備 勘 定		100,442,838	
有 形 固 定 資 産 合 計			14,072,694,380
(2) 無 形 固 定 資 産			
イ ダ ム 使 用 権		60,144,437	
ロ 水 利 権		273,498,676	
ハ 電 話 加 入 権		1,744,037	
ニ 庁 舎 利 用 権		7,020,000	
無 形 固 定 資 産 合 計			342,407,150
固 定 資 産 合 計			14,415,101,530
2 流 動 資 産			
(1) 現 金 預 金			2,604,558,968
(2) 未 収 金			231,170,395
(3) そ の 他 流 動 資 産			835,000
流 動 資 産 合 計			2,836,564,363
資 産 合 計			17,251,665,893
負 債 の 部			
3 固 定 負 債			
(1) 引 当 金			475,587,976
固 定 負 債 合 計			475,587,976

区 分	金 額		
4 流 動 負 債			
(1) 未 払 金			35,204,092
(2) 未 払 費 用			46,753,790
(3) 預 り 金			5,559,106
(4) そ の 他 流 動 負 債			835,000
流動負債合計			88,351,988
負債合計			563,939,964
資 本 の 部			
5 資 本 金			
(1) 自 己 資 本 金			1,654,591,391
(2) 借 入 資 本 金			
イ 企 業 債		13,010,344,212	
借入資本金合計		13,010,344,212	
資本金合計			14,664,935,603
6 剰 余 金			
(1) 資 本 剰 余 金			
イ 国 庫 補 助 金		673,469,831	
ロ 受 贈 財 産 評 価 額		204,532	
ハ その他資本剰余金		7,342,500	
資本剰余金合計			681,016,863
(2) 利 益 剰 余 金			
イ 建 設 改 良 積 立 金		544,000,000	
ロ 特 別 積 立 金		41,000,000	
ハ 当年度未処分利益剰余金		756,773,463	
利益剰余金合計			1,341,773,463
剰余金合計			2,022,790,326
資 合 合 計			16,687,725,929
負債資本合計			17,251,665,893

第4表

平成3年度鳥取県営工業用水道事業損益計算書

(平成3年4月1日から平成4年3月31日まで)

(単位：円)

区 分	金 額	
1 営 業 収 益		
(1) 給 水 収 益	329,073,031	
(2) そ の 他 の 営 業 収 益	84,119	329,157,150
2 営 業 費 用		
(1) 業 務 費	194,767,646	
(2) 総 係 費	32,259,578	
(3) 減 価 償 却 費	43,160,562	270,187,786
営 業 利 益		58,969,364
3 営 業 外 収 益		
(1) 受 取 利 息 及 び 配 当 金	9,059,335	
(2) 雄 収 益	7,201,432	16,260,767
4 営 業 外 費 用		
(1) 支 払 利 息 及 び 企 業 債 取 扱 諸 費	30,086,507	30,086,507
経 常 利 益		45,143,624
当 年 度 純 利 益		45,143,624
前 年 度 繰 越 利 益 剰 余 金		0
当 年 度 未 処 分 利 益 剰 余 金		45,143,624



## 第5表

## 平成3年度鳥取県営工業用水道事業貸借対照表

(平成4年3月31日)

(単位:円)

区 分	金 額		
資 産 の 部			
1 固 定 資 産			
(1) 有 形 固 定 資 産			
イ 土 地		59,642,431	
ロ 建 物	75,992,085		
減 価 償 却 累 計 額	26,830,646	49,161,439	
ハ 構 築 物	2,034,721,125		
減 価 償 却 累 計 額	649,643,620	1,385,077,505	
ニ 機 械 及 び 装 置	220,255,125		
減 価 償 却 累 計 額	118,612,700	101,642,425	
ホ 車 両 運 搬 具	3,528,260		
減 価 償 却 累 計 額	2,221,426	1,306,834	
ヘ 工 具・器 具 及 び 備 品	5,897,304		
減 価 償 却 累 計 額	4,003,862	1,893,442	
ト 建 設 仮 勘 定		949,840	
チ 建 設 準 備 勘 定		11,358,507	
有 形 固 定 資 産 合 計			1,611,032,423
(2) 無 形 固 定 資 産			
イ ダ ム 使 用 権		165,133,198	
ロ 水 利 権		24,527,924	
ハ 電 話 加 入 権		27,800	
無 形 固 定 資 産 合 計			189,688,922
固 定 資 産 合 計			1,800,721,345
2 流 動 資 産			
(1) 現 金 預 金			122,963,974
(2) 未 収 金			28,601,468
(3) 貯 蔵 品			3,692,685
(4) そ の 他 流 動 資 産			1,403,000
流 動 資 産 合 計			156,661,127
資 産 合 計			1,957,382,472
負 債 の 部			
3 固 定 負 債			

区 分	金 額		
(1) 引 当 金			90,791,266
固 定 負 債 合 計			90,791,266
4 流 動 負 債			
(1) 未 払 金			968,300
(2) 未 払 費 用			1,936,267
(3) そ の 他 流 動 負 債			2,275,116
流 動 負 債 合 計			5,179,683
負 債 合 計			95,970,949
資 本 の 部			
5 資 本 金			
(1) 自 己 資 本 金			624,179,720
(2) 借 入 資 本 金			
イ 企 業 債	396,570,159		
ロ 他 会 計 借 入 金	118,453,788		
借 入 資 本 金 合 計		515,023,947	
資 本 金 合 計			1,139,203,667
6 剰 余 金			
(1) 資 本 剰 余 金			
イ 国 庫 補 助 金	668,364,232		
資 本 剰 余 金 合 計		668,364,232	
(2) 利 益 剰 余 金			
イ 建 設 改 良 積 立 金	8,700,000		
ロ 当 年 度 未 処 分 利 益 剰 余 金	45,143,624		
利 益 剰 余 金 合 計		53,843,624	
剰 余 金 合 計			722,207,856
資 本 合 計			1,861,411,523
負 債 資 本 合 計			1,957,382,472

## 第6表

## 平成3年度鳥取県営埋立事業損益計算書

(平成3年4月1日から平成4年3月31日まで)

(単位：円)

区 分	金 額	
1 営 業 収 益		
(1) 土 地 売 却 収 益	461,985,191	461,985,191
2 営 業 費 用		
(1) 土 地 売 却 原 価	228,323,460	
(2) 一 般 管 理 費	2,500,039	
(3) 企 業 誘 致 費	20,757,428	
(4) 地 域 開 発 調 査 費	7,762,059	259,342,986
営 業 利 益		202,642,205
3 営 業 外 収 益		
(1) 受 取 利 息 及 び 配 当 金	36,008,938	
(2) 雑 収 益	72,474,666	108,483,604
4 営 業 外 費 用		
(1) 支 払 利 息 及 び 企 業 債 取 扱 諸 費	399,030,652	399,030,652
経 常 損 失		87,904,843
当 年 度 純 損 失		87,904,843
前 年 度 繰 越 欠 損 金		4,193,466,112
当 年 度 未 処 理 欠 損 金		4,281,370,955

第7表

平成3年度鳥取県営埋立事業貸借対照表

(平成4年3月31日)

(単位：円)

区 分	金 額		
<b>資 産 の 部</b>			
1 固 定 資 産			
(1) 投 資		70,835,117	
2 土 地 造 成			70,835,117
(1) 完 成 土 地			
境港外港昭和地区土地		351,192,789	
米子港旗ガ崎地区土地		5,016,911	
境港外港竹内地区土地		10,343,163,499	
土地造成合計			10,699,373,199
3 流 動 資 産			
(1) 現 金 預 金		1,234,287,336	
(2) 未 収 金		10,434,893	
(3) そ の 他 流 動 資 産		262,000	
流動資産合計			1,244,984,229
資 産 合 計			12,015,192,545
<b>負 債 の 部</b>			
4 固 定 負 債			
(1) 引 当 金		1,217,000	
固定負債合計			1,217,000
5 流 動 負 債			
(1) 未 払 金		549,706,209	
(2) 未 払 費 用		292,994	
(3) そ の 他 流 動 負 債		328,950	
流動負債合計			550,328,153
負 債 合 計			551,545,153
<b>資 本 の 部</b>			
6 資 本 金			
(1) 自 己 資 本 金		2,748,161,356	
(2) 借 入 資 本 金			
イ 企 業 債	5,300,600,000		

区 分	金 額		
□ 他 会 計 借 入 金	6,692,095,233		
借入資本金合計		11,992,695,233	
資 本 金 合 計			14,740,856,589
7 剩 余 金			
(1) 資 本 剩 余 金			
イ 国 庫 補 助 金	954,861,891		
□ 受 贈 財 産 評 価 額	49,299,867		
資 本 過 剰 金 合 計		1,004,161,758	
(2) 欠 損 金			
イ 当 年 度 未 処 理 欠 損 金	4,281,370,955		
欠 損 金 合 計		4,281,370,955	
剩 余 金 合 計			△3,277,209,197
資 本 合 計			11,463,647,392
負 債 資 本 合 計			12,015,192,545

## 第8表

## 平成3年度鳥取県営観光施設事業損益計算書

(平成3年4月1日から平成4年3月31日まで)

(単位:円)

区 分	金 額		
1 営業収益			
(1) 利用収益	30,340,093		
(2) その他の営業収益	1,018,518	31,358,611	
2 営業費用			
(1) 施設運営費	64,237,330		
(2) 一般管理費	10,355,103		
(3) 減価償却費	17,900,745		
(4) 資産減耗費	430,000	92,923,178	
営業損失			61,564,567
3 営業外収益			
(1) 受取利息及び配当金	368,097		
(2) 他会計補助金	387,495		
(3) 雑収益	49,871	805,463	
4 営業外費用			
(1) 支払利息及び企業債取扱諸費	9,108	9,108	796,355
経常損失			60,768,212
特別損失			6,292,093
当年度純損失			67,060,305
前年度繰越欠損金			851,694,691
当年度未処理欠損金			918,754,996

第9表

平成3年度鳥取県営観光施設事業貸借対照表

(平成4年3月31日)

(単位：円)

区 分	金 額		
資 産 の 部			
1 固 定 資 産			
(1) 有 形 固 定 資 産			
イ 土 地		647,013,800	
ロ 建 物	493,250,937		
減 価 償 却 累 計 額	94,420,199	398,830,738	
ハ 構 築 物	295,038,964		
減 価 償 却 累 計 額	89,894,592	205,144,372	
ニ 機 械 及 び 装 置	26,592,238		
減 価 償 却 累 計 額	18,706,165	7,886,073	
ホ 工 具・器 具 及 び 備 品	12,469,000		
減 価 償 却 累 計 額	11,675,863	793,137	
有 形 固 定 資 産 合 計			1,259,668,120
(2) 無 形 固 定 資 産			
イ 水 道 施 設 利 用 権		1,510,646	
ロ 水 利 権		80,300	
無 形 固 定 資 産 合 計			1,590,946
固 定 資 産 合 計			1,261,259,066
2 流 動 資 産			
(1) 現 金 預 金			11,059,581
(2) 未 収 金			3,904,295
流 動 資 産 合 計			14,963,876
資 産 合 計			1,276,222,942
負 債 の 部			
3 固 定 負 債			
(1) 他 会 計 借 入 金		682,437,844	
固 定 負 債 合 計			682,437,844
4 流 動 負 債			
(1) 未 払 費 用		99,631	
流 動 負 債 合 計			99,631
負 債 合 計			682,537,475

区 分	金 額		
資 本 の 部			
5 資 本 金			
(1) 借 入 資 本 金			
イ 他 会 計 借 入 金		1,512,440,463	
借 入 資 本 金 合 計			1,512,440,463
資 本 金 合 計			1,512,440,463
6 欠 損 金			
(1) 欠 損 金			
イ 当 年 度 未 処 理 欠 損 金		918,754,996	
欠 損 金 合 計			918,754,996
資 本 合 計			593,685,467
負 債 資 本 合 計			1,276,222,942



地方公営企業法（昭和27年法律第292号）第40条の

2 第 1 項の規定に基づき、平成 3 年度後期における鳥

取県営病院事業の業務状況を次のとおり公表する。

平成 4 年 5 月 30 日

鳥取県知事 西 尾 邑 次

目 次

1	ま え が き .....	42
2	事 業 の 概 要 .....	42
3	経 理 の 状 況 .....	42
4	結 び .....	42

1 まえがき

これは、鳥取県営病院事業の平成3年度後期（平成3年10月1日から平成4年3月31日まで）における業務状況について公表するものであります。

2 事業の概要

病院事業については、広く県民のための病院として、その機能を十分に発揮するように努め、また、常に経営の合理化に努力し、医療の確保と向上に万全を期しております。

当期における利用状況は、第1表のとおりであります。

3 経理の状況

経営成績及び財政状態は、それぞれ第2表及び第3表のとおりであります。

4 結 び

平成3年度後期の業務状況は以上のとおりであります。今後の運営に当たっては、なお一層経営の合理化に努め、県民の医療確保に万全を期したいと考えております。

第1表

平成3年度後期利用実績表

(1) 入院患者利用実績

(単位：人)

病院別	月 別	3年			4年			合 計
		10月	11月	12月	1月	2月	3月	
中 央		12,169	11,534	11,014	10,630	11,448	12,144	68,939
厚 生		8,885	8,243	8,833	8,610	8,716	8,879	52,166

(2) 外来患者利用実績

(単位：人)

病院別	月 別	3年			4年			合 計
		10月	11月	12月	1月	2月	3月	
中 央		23,290	20,791	21,554	20,186	20,633	22,624	129,078
厚 生		13,557	12,493	13,003	12,483	12,470	13,463	77,469

## 第2表

## 平成3年度鳥取県営病院事業損益計算書

(平成3年4月1日から平成4年3月31日まで)

(単位:円)

区 分	金 額			内 訳	
				中央病院	厚生病院
1 医 業 収 益				5,972,799,849	3,378,288,400
(1) 入 院 収 益	5,552,437,443			3,474,183,864	2,078,253,579
(2) 外 来 収 益	3,408,935,096			2,226,832,230	1,182,102,866
(3) そ の 他 医 業 収 益	389,715,710	9,351,088,249		271,783,755	117,931,955
2 医 業 費 用				7,003,315,416	3,872,379,503
(1) 給 与 費	6,214,905,161			3,926,674,857	2,288,230,304
(2) 材 料 費	3,272,031,616			2,235,290,924	1,036,740,692
(3) 経 費	771,405,295			510,821,614	260,583,681
(4) 減 価 償 却 費	579,054,992			305,284,316	273,770,676
(5) 資 産 減 耗 費	2,128,869			1,850,359	278,510
(6) 研 究 研 修 費	36,168,986	10,875,694,919		23,393,346	12,775,640
医 業 損 失			1,524,606,670	1,030,515,567	494,091,103
3 医 業 外 収 益				596,294,799	369,919,425
(1) 受 取 利 息 配 当 金	17,384,333			1,050,464	16,333,869
(2) 他 会 計 補 助 金	261,899,000			163,741,000	98,158,000
(3) 補 助 金	5,179,000			4,124,000	1,055,000
(4) 負 担 金 交 付 金	635,752,000			397,577,000	238,175,000
(5) そ の 他 医 業 外 収 益	45,999,891	966,214,224		29,802,335	16,197,556
4 医 業 外 費 用				200,770,935	239,179,173
(1) 支 払 利 息 及 び 企 業 債 取 扱 諸 費	316,849,393			117,224,127	199,625,266
(2) 繰 延 勘 定 償 却	2,967,392			2,192,185	775,207
(3) 雑 損 失	120,133,323	439,950,108	526,264,116	81,354,623	38,778,700
経 常 損 失			998,342,554	634,991,703	363,350,851
5 特 別 利 益				173,446	0
(1) そ の 他 特 別 利 益	173,446	173,446		173,446	0
6 特 別 損 失				2,228,094	5,113,985
(1) そ の 他 特 別 損 失	7,342,079	7,342,079	7,168,633	2,228,094	5,113,985
当 年 度 純 損 失			1,005,511,187	637,046,351	368,464,836
前 年 度 繰 越 欠 損 金			6,952,085,937	5,161,495,801	1,790,590,136
当 年 度 未 処 理 欠 損 金			7,957,597,124	5,798,542,152	2,159,054,972

第3表

平成3年度鳥取県営病院事業貸借対照表

(平成4年3月31日)

(単位：円)

区 分	資 産 の 部	金	額	内 訳	
				中央病院	厚生病院
1 固定資産	1 固定資産				
(1) 有形固定資産	(1) 有形固定資産				
イ 土地	イ 土地	8,024,722,524	872,078,337	568,262,611	303,815,726
ロ 建物	ロ 建物	3,046,029,110	4,978,693,414	4,096,677,880	8,928,044,644
ハ 構築物	ハ 構築物	411,550,485	218,449,801	242,549,208	169,001,277
ニ 構築物減価償却累計額	ニ 構築物減価償却累計額	193,100,684	218,449,801	118,087,472	80,013,212
ホ 機械	ホ 機械	3,608,193,509	1,446,364,049	2,157,860,294	1,450,333,215
ヘ 機械備品減価償却累計額	ヘ 機械備品減価償却累計額	2,161,829,460	1,446,364,049	1,319,994,171	841,835,289
ト 車両	ト 車両	6,200,000	1,322,700	3,200,000	3,000,000
チ 車両減価償却累計額	チ 車両減価償却累計額	4,877,300	1,322,700	2,027,300	2,850,000
ク その他有形固定資産	ク その他有形固定資産		5,821,362	5,821,362	0
コ 有形固定資産合計	コ 有形固定資産合計		1,000,000	1,000,000	0
(2) 無形固定資産	(2) 無形固定資産				
			7,523,729,663	8,407,619,115	4,116,110,548

1	電 話 加 入 用 権 口 水 道 施 設 資 産 合 計 無 形 固 定 資 産 合 計	4,465,852				1,121,595	3,344,257
		6,595,638	11,061,490			1,294,829	5,300,809
(3)	投 資 資 産 計 そ の 他 投 資 計	120,000				0	120,000
			120,000			0	120,000
2	流 動 資 産 計 現 金 預 金 未 収 入 貯 蔵 資 産 合 計			7,534,911,153		3,410,035,539	4,124,875,614
			169,221,491			25,580,467	143,641,024
			1,331,650,045			805,159,000	526,491,045
8	繰 延 資 産 計 繰 延 税 務 費 用 計 控 除 対 象 外 消 費 税 額 計 繰 延 勘 定 資 産 合 計				1,643,028,987	911,647,896	731,381,091
			21,921,520			13,987,547	7,933,973
				21,921,520		13,987,547	7,933,973
4	債 権 の 部 固 定 資 産 計 他 勘 定 負 債 合 計			9,199,861,660		4,335,670,982	4,864,190,678
			823,363,000			823,363,000	0
5	流 動 資 産 計 一 時 借 入 金 未 払 負 債 合 計 そ の 他 流 動 負 債 計				823,363,000	823,363,000	0
			705,000,000			705,000,000	0
			665,706,698			475,581,975	190,124,723
(3)		66,604,563			42,731,052	23,873,511	

区 分	金 額	内 容	
		中央病院	厚生病院
計 計		1,437,311,261	213,998,234
流 動 債 合 計		2,260,674,261	213,998,234
6 本 部 本 金	8,560,446,042		8,351,771,070
(1) 自 己 資 本	4,706,840,488	1,620,885,474	3,085,955,014
(2) 借 入 資 本	1,224,407,936	1,082,231,431	142,176,505
イ 他 会 計 業 業 借 入 金 計	5,931,248,424	2,703,116,905	3,228,131,519
イ 借 入 本 金 合 計		7,911,791,877	6,579,902,589
7 剩 余 金 計	15,445,268	6,270,800	9,174,468
(1) 資 本 剩 余 金 合 計	389,644,789	169,474,430	220,170,359
イ 受 贈 財 産 評 価 額		175,745,230	229,344,827
イ 資 本 剩 余 金 合 計	405,090,057		
(2) 欠 損 金 計	7,957,597,124	5,798,542,152	2,159,054,972
イ 当 年 度 未 処 理 欠 損 金 計		5,798,542,152	2,159,054,972
イ 欠 損 余 金 合 計	7,957,597,124	5,798,542,152	2,159,054,972
資 産 債 務 合 計		2,288,994,955	4,650,192,444
資 産 債 務 合 計		4,335,670,982	4,864,190,678

発行所 鳥取県鳥取市東町一丁目 鳥 取 県

【定価一冊一円二十円(送料を含む。)】