

鳥取県公報

毎週火曜日及び

金曜日発行

(当日が休日に当
たるときは、そ
の翌日)

目 次

◇ 公 告 鳥取県財政状況の公表(財政課)

鳥取県管企業の業務状況の公表(〃)

鳥取県宮病院事業の業務状況の公表(〃)

公 告

地方自治法(昭和22年法律第67号)第243条の3第1項の規定に基づき、平成4年4月1日から平成4年9月30日までの間における鳥取県の財政状況を次のとおり公表する。

平成4年11月30日

鳥取県知事 西 尾 忠 次

目 次

1 ま え が き	3
2 平成4年度の県財政について	3
3 平成4年度予算の収入及び支出の概要について	9
(1) 一般会計について	9
(2) 特別会計について	9
4 県民の県税負担状況について	12
5 県債及び一時借入金について	15
(1) 県債について	15
(2) 一時借入金について	16
6 公有財産について	16
7 平成3年度歳入歳出決算について	17
(1) 一般会計について	17
(2) 特別会計について	25

1 ま え が き

県の財政状況につきましては、毎年2回5月と11月に定期的に公表しておりますが、今回は、平成4年度上半期(平成4年4月1日から同年9月30日まで)における状況を公表するものであります。

この公表を通じて、県財政の状況について県民の御理解をいただくとともに、今後の財政運営に対する一層の御協力をお願いする次第であります。

2 平成4年度の県財政にについて

(1) 概 要

平成4年度の当初予算は、前回の公表で御説明しましたとおり、引き続き厳しい財政状況の下で、最近の社会経済情勢の変化、国の予算及び地方財政計画の基調に十分配慮しながら、長期的な展望に立ち、県勢の発展と県民福祉の充実向上をめざして、第六次鳥取県総合計画の基本課題である

- ① 明日を創る心豊かな人づくり
- ② 健やかでふれあいのある社会づくり
- ③ 快適で住みよい地域づくり
- ④ たくましく創意にちちた産業づくり
- ⑤ 未来にひらかれた県づくり

等を主な柱として、これに盛り込まれた諸事業の早期達成に努めるとともに、当面の諸課題に的確に対応するため新しい分野の施策も盛り込んで編成したものであります。

財政運営に当っては、財政の健全化に留意しつつ、できる限り財源の確保に努め、県政伸展のための諸施策の実現に努めてまいったところでありまして、今後もより一層努力してまいりたいと考えております。

(2) 平成4年度補正予算の状況

平成4年度一般会計における当初予算の総額は、3,622億4,800万円です。その後9月定例県議会補正予算において223億1,427万円余を追加いたしました結果、9月定例県議会補正後の現計予算額は3,845億6,227万円余であり、補正予算の状況は、次のとおりであります。

9月定例県議会補正予算(平成4年9月30日議決)

総合経済対策の一環として行う公共事業、派出所・駐在所建設事業、高等学校整備事業等を計上しましたほか、県商工会連合会館建設費補助事業、美術資料購入事業、だいせん国体開催関連経費等の一般事業に所要の経費を計上するため総額223億1,427万円余を補正いたしました。その財源内訳は、県債104億5,600万円、国庫支出金78億7,964万円余、地方交付税17億1,341万円余、繰越金7億1,432万円余、分担金及び負担金6億9,445万円余、その他8億5,642万円余となっております。

第1表 平成4年度一般会計歳入歳出予算補正状況調(9月30日現在)

(単位：千円、%)

科 目	当 初 予 算		9 月 定 例 県 議 会 補 正 予 算		現 計 予 算	
	予 算 額	構 成 比	予 算 額	構 成 比	予 算 額	構 成 比
1 県 税	50,174,138	13.9			50,174,138	13.0
2 地 方 議 交 与 税	6,942,558	1.9			6,942,558	1.8
3 地 方 交 付 税	127,234,000	35.1	1,713,412	7.7	128,947,412	33.5
4 交 通 安 全 対 策 特 別 交 付 金	273,151	0.1			273,151	0.1
5 分 担 金 及 び 負 担 金	6,012,558	1.7	694,459	3.1	6,707,017	1.7
6 使 用 料 及 び 手 数 料	5,338,646	1.5	1,900	0.0	5,340,546	1.4
7 国 庫 支 出 金	78,878,930	21.8	7,879,645	35.3	86,758,575	22.6
8 財 産 収 入 金	3,776,722	1.0			3,776,722	1.0
9 寄 附 金	53,612	0.0			53,612	0.0
10 繰 入 金	13,116,617	3.6	180,000	0.8	13,296,617	3.5
11 繰 越 収 入 金	100,000	0.0	714,329	3.2	814,329	0.2
12 諸 収 入 債	44,210,638	12.2	674,527	3.0	44,885,165	11.7
13 具 入 債	26,136,430	7.2	10,456,000	46.9	36,592,430	9.5
合 計	362,248,000	100.0	22,314,272	100.0	384,562,272	100.0

(2) 歳 出

(単位：千円、%)

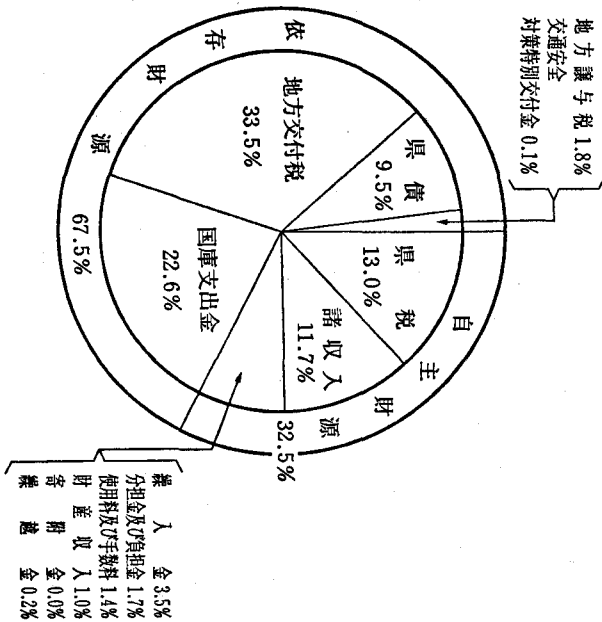
科 目	当 初 予 算		9 月 定 例 具 議 会 補 正 予 算		現 計 予 算	
	予 算 額	構 成 比	予 算 額	構 成 比	予 算 額	構 成 比
1 議 会 費	1,040,622	0.3	6,194	0.0	1,046,816	0.3
2 総 務 費	40,705,908	11.2	61,732	0.3	40,767,635	10.6
3 民 生 費	24,364,237	6.7	162,582	0.7	24,526,819	6.4
4 衛 生 費	10,480,920	2.9	54,667	0.2	10,535,587	2.7
5 勞 働 費	1,695,798	0.5	17,384	0.1	1,713,182	0.4
6 農 林 水 産 業 費	52,105,394	14.4	6,817,413	30.6	58,922,807	15.3
7 商 工 業 費	35,454,937	9.8	176,135	0.8	35,631,072	9.3
8 土 木 費	78,702,109	21.7	14,299,050	64.1	93,001,159	24.2
9 警 察 費	14,666,458	4.1	229,090	1.0	14,895,548	3.9
10 教 育 費	61,954,768	17.1	490,025	2.2	62,444,793	16.2
11 災 害 復 旧 費	6,171,841	1.7			6,171,841	1.6
12 公 債 償 還 費	28,685,515	7.9			28,685,515	7.5
13 諸 支 出 金	6,119,498	1.7			6,119,498	1.6
14 予 備 費	100,000	0.0			100,000	0.0
歳 出 合 計	362,248,000	100.0	22,314,272	100.0	384,562,272	100.0

第2表 平成4年度一般会計歳入歳出予算現計(9月30日現在)

(1) 歳入

(単位:千円、%)

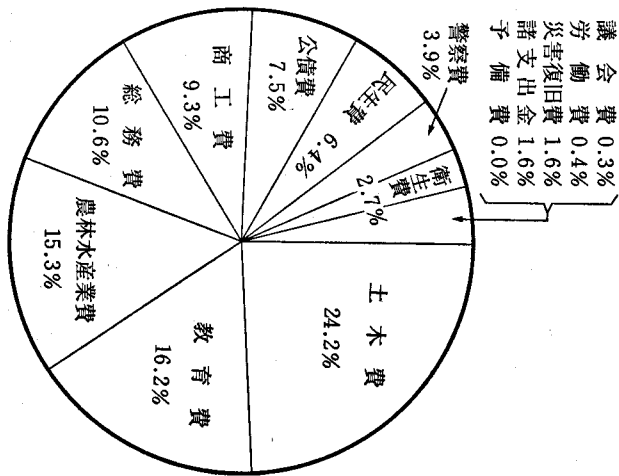
科 目	平成4年度		平成3年度		差 引 (A) - (B)
	金 額 (A)	構 成 比	金 額 (B)	構 成 比	
1 自 主 財 源	125,048,146	32.5	111,566,419	32.1	13,481,727
税	50,174,138	13.0	48,845,864	14.1	1,328,274
分担金及び負担金	6,707,017	1.7	4,109,125	1.2	2,597,892
使用料及び手数料	5,340,546	1.4	5,154,852	1.5	185,694
財 産 収 入	3,776,722	1.0	2,359,546	0.7	1,417,176
寄 附 金	53,612	0.0	131,662	0.0	△ 78,050
繰 入 金	13,296,617	8.5	7,369,246	2.1	5,927,371
繰 越 金	814,329	0.2	434,621	0.1	379,708
諸 収 入 金	44,885,165	11.7	43,161,503	12.4	1,723,662
2 依 存 財 源	259,514,126	67.5	236,121,443	67.9	23,392,683
国 庫 支 出 金	86,758,575	22.6	72,474,943	20.8	14,283,632
地 方 譲 与 税	6,942,558	1.8	6,596,447	1.9	346,111
地 方 交 付 税	128,947,412	33.5	128,520,663	37.0	426,749
交通安全対策特別交付金	273,151	0.1	223,945	0.1	49,206
県 債	36,592,430	9.5	28,305,445	8.1	8,286,985
合 計	384,562,272	100.0	347,687,862	100.0	36,874,410



(2) 歳 出

(単位:千円、%)

科 目	平成4年度		平成3年度		差 引 (A) - (B)
	金 額 (A)	構 成 比	金 額 (B)	構 成 比	
議 議 費	1,046,816	0.3	911,911	0.3	134,905
總 民 衛 生 費	40,767,635	10.6	41,487,232	11.9	△ 719,597
勞 働 費	24,526,819	6.4	22,086,705	6.4	2,440,114
衛 生 費	10,535,587	2.7	8,660,355	2.5	1,875,232
警 察 費	1,713,182	0.4	1,451,328	0.4	261,854
農 業 費	58,922,807	15.3	48,258,148	13.9	10,664,659
林 業 費	35,631,072	9.3	33,689,681	9.7	1,941,391
商 工 費	93,001,159	24.2	75,549,203	21.7	17,451,956
土 木 費	14,895,548	3.9	13,792,536	4.0	1,102,952
警 察 費	62,444,793	16.2	61,346,532	17.6	1,098,261
教 育 費	6,171,841	1.6	7,667,343	2.2	△ 1,495,502
災 害 復 舊 費	28,685,515	7.5	27,882,878	8.0	802,637
公 債 支 出 費	6,119,498	1.6	4,803,950	1.4	1,315,548
諸 子 備 出 金 費	100,000	0.0	100,000	0.0	0
合 計	384,562,272	100.0	347,687,362	100.0	36,874,410



3 平成4年度予算の収入及び支出の概要について

(1) 一般会計について

平成4年9月30日現在における一般会計の収支の状況は、次のとおりであります。収入については、予算額 3,886億6,166万余円(繰越事業費を含む。)に対し、収入済額は 1,640億5,217万余円となっており、収入率は 42.2パーセントで、前年同期を 4.3ポイント下回っております。(第4表参照)

主な収入科目については、次のとおりであります。

地方交付税は、予算額 1,289億4,741万余円に対し、

収入率は 78.3パーセントで、

前年同期を 0.7ポイント上回っております。

県税は、予算額 501億7,413万余円に対し、

収入率は 54.5パーセントで、

前年同期を 4.2ポイント下回っております。

国庫支出金は、予算額 886億3,562万余円に対し、

収入率は 25.0パーセントで、

前年同期を 5.6ポイント下回っております。

支出については、予算額 3,886億6,166万余円(繰越事業費を含む。)に対し、

支出済額は 1,426億1,652万余円となっており、

執行率は 36.7パーセントで、

前年同期を 0.3ポイント下回っております。(第4表参照)

(2) 特別会計について

平成4年9月30日現在における鳥取県用品調達等集中管理事業特別会計ほか15の特別会計の収支状況は、第5表のとおりであります。

このうち、鳥取県用品調達等集中管理事業特別会計ほか6特別会計については、収入額に対し支出超過となっておりますが、これは、事業の収入時期の関係によるもので、年度末までには、収支の均衡がとれるものと考えております。

第4表 平成4年度一般会計+収入支出状況調(9月30日現在)

(単位：千円・%)

収入				支出			
科 目	予 算 額	収 入 済 額	収入済の割合	科 目	予 算 額	支 出 済 額	支出済の割合
県 税	50,174,138	27,344,760	54.5	議 会 費	1,049,518	481,573	45.9
地 方 譲 与 税	6,942,558	1,322,216	19.0	総 務 費	41,007,601	7,336,733	17.9
地 方 交 付 税	128,947,412	100,917,522	78.3	民 生 費	24,762,994	10,200,060	41.2
交通安全対策特別交付金	273,151	142,295	52.1	衛 生 費	10,561,287	5,294,590	50.1
分 担 金 及 び 負 担 金	6,756,978	2,260,617	33.5	勞 働 費	1,713,182	595,255	34.7
使 用 料 及 び 手 数 料	5,340,546	2,336,952	43.8	農 林 水 産 業 費	59,202,643	15,384,547	26.0
国 庫 支 出 金	88,635,626	22,183,604	25.0	商 工 木 業 費	35,631,072	25,408,638	71.3
財 産 収 入 金	3,776,722	819,694	21.7	土 木 費	95,428,424	27,593,955	28.9
寄 附 金	53,612	9,813	18.3	警 察 費	14,895,548	6,582,866	44.2
繰 入 金	13,308,744	128,430	1.0	教 育 費	62,734,685	27,427,612	43.7
繰 越 金	2,045,821	2,045,821	100.0	災 害 復 旧 費	6,782,775	1,035,140	15.3
諸 収 入 債	44,942,237	4,041,601	9.0	公 債 出 金 費	28,685,515	13,572,632	47.3
県 債	37,464,120	498,352	1.3	諸 支 備 費	6,119,498	1,702,814	27.8
合 計	388,661,665	164,052,177	42.2	合 計	388,661,665	142,616,525	36.7

(注) 前年度繰越事業費財源充当額、前年度繰越事業費繰越額を含む。

第5表

平成4年度特別会計収入支出状況調(9月30日現在)

(単位:千円・%)

会 計 名	予 算 額	収 入 済 額	収入済の割合	支 出 済 額	支出済の割合
鳥取県用品調達等集中管理事業特別会計	997,140	197,000	19.8	299,816	30.1
鳥 取 県 収 入 証 紙 特 別 会 計	4,458,901	2,280,958	51.2	1,668,987	37.4
鳥取県母子福祉資金貸付事業特別会計	110,969	64,247	57.9	52,244	47.1
鳥取県寡婦福祉資金貸付事業特別会計	66,383	167,063	251.7	9,087	13.7
鳥取県中小企業近代化資金助成事業特別会計	4,282,681	579,082	13.5	559,898	13.1
鳥取県農業改良資金助成事業特別会計	474,834	129,930	27.4	27,807	5.9
鳥 取 県 営 林 事 業 特 別 会 計	377,578	13,417	3.6	96,443	25.5
鳥取県営境港水産施設事業特別会計	376,517	122,800	32.6	174,434	46.3
鳥 取 県 立 学 校 農 業 実 習 特 別 会 計	109,983	75,596	68.7	45,167	41.1
鳥取県立学校水産実習船実習特別会計	260,083	17,884	6.9	85,739	33.0
中海地区新産業都市建設協議会特別会計	2,900	0	0	63	2.2
鳥取県林業改善資金助成事業特別会計	112,537	65,259	58.0	32,852	29.2
鳥取県沿岸漁業改善資金助成事業特別会計	101,577	29,556	29.1	27,135	26.7
鳥取県天神川流域下水道事業特別会計	1,085,084	174,209	16.1	287,705	26.5
鳥取県漁港臨海土地造成事業特別会計	55,633	188,232	338.3	22,135	39.8
鳥 取 県 港 湾 整 備 事 業 特 別 会 計	388,571	16,553	4.3	198,168	51.0
合 計	13,261,371	4,121,786	31.1	3,587,680	27.1

4 県民の県税負担状況について

第6表

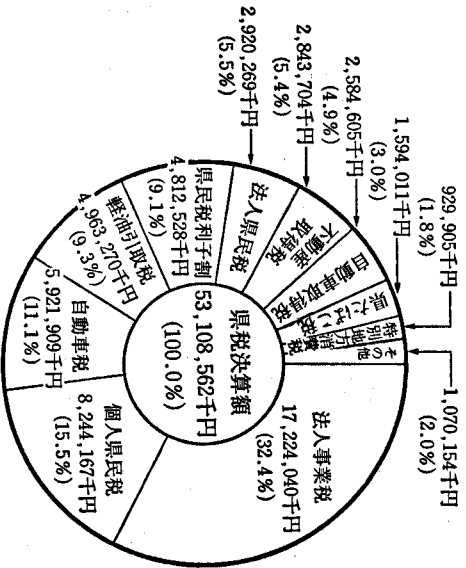
県民の皆様様の県税負担は、第6表のとおりで、平成3年度においては、人口1人当たり86,254円、1世帯当たり295,328円となっております。

年 度	区 分	県 税 決 算 額 (A) 千円	人 口 (B) 人	世 帯 数 (C) 世帯	県 税 負 担 状 況		
					人口1人当たり(A)/(B) 円	1世帯当たり 円	(A)/(C) 円
昭 和 61 年 度		37,411,872	616,024	173,211	60,731	215,990	
昭 和 62 年 度		40,778,024	616,024	173,211	66,196	235,424	
昭 和 63 年 度		45,306,273	616,024	173,211	73,546	261,567	
平 成 元 年 度		45,792,323	616,024	173,211	74,335	264,373	
平 成 2 年 度		48,121,396	615,722	179,829	78,154	267,595	
平 成 3 年 度		53,108,562	615,722	179,829	86,254	295,328	
平 成 4 年 度		50,174,138	615,722	179,829	81,488	279,010	

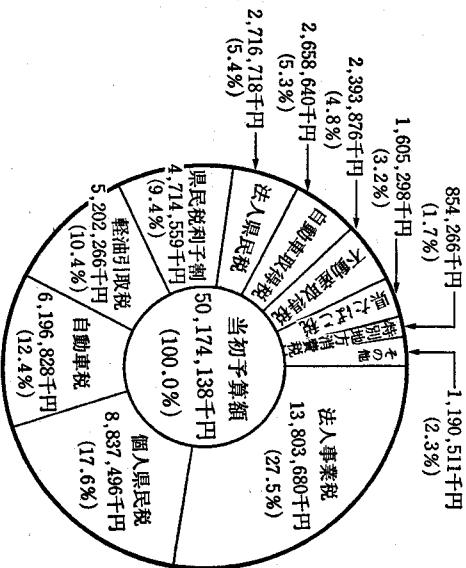
(当初予算額)

(注) 人口、世帯数は、昭和61年度から平成元年度までは昭和60年実施の国勢調査により、平成2年度から平成4年度までは平成2年実施の国勢調査による。

第1図 平成3年度決算における県税税目別構成比



第2図 平成4年度当初予算における県税税目別構成比



第7表

平成4年度県税調定収入額調(9月30日現在)

(単位:千円)

税目	区分	算現		調定額	収入額		収入歩合						
		現年課税分	滞納繰越分		現年課税分	滞納繰越分	現年課税分 %	滞納繰越分 %	計 %				
県民税	個人	8,793,068	44,428	8,837,496	9,319,038	3,802,131	26,291	3,828,422	41.9	11.2	41.1		
	法人	2,716,511	207	2,716,718	1,526,932	1,404,571	97	1,404,668	96.6	0.1	92.0		
	計	4,714,559	44,635	4,714,559	1,699,758	1,700,271	26,388	1,700,271	100.0	8.6	100.0		
	計	16,224,138	44,635	16,268,773	12,539,728	6,906,973	26,388	6,933,361	56.5	8.6	55.3		
事業税	個人	737,249	2,000	739,249	764,728	370,765	918	371,683	49.1	8.9	48.6		
	法人	13,803,315	365	13,803,680	9,026,410	8,709,914	116	8,710,030	97.4	0.1	96.5		
	計	14,540,564	2,365	14,542,929	9,791,138	9,080,679	1,034	9,081,713	93.6	1.1	92.8		
不動産取得税	県	2,384,826	9,050	2,393,876	1,505,848	1,288,387	7,961	1,296,348	91.2	8.5	86.1		
	たばこ税	1,605,298		1,605,298	811,302	673,974		673,974	83.1		83.1		
ゴルフ場利用税	特別	422,933		422,933	234,272	234,272		234,272	100.0		100.0		
	地方消費	853,546	720	854,266	369,978	334,125	180	334,305	90.3	8.0	89.8		
自動車税	自動車	6,193,828	3,000	6,196,828	6,209,385	5,950,986	2,189	5,953,175	95.9	31.5	95.9		
	区	1,495		1,495	51	1,442		1,442	96.6	0.0	93.4		
狩猟者登録税	狩猟者	15,114		15,114									
	固定資産												
小計	計	42,241,742	59,770	42,301,512	30,961,749	503,685	31,465,434	24,470,838	37,752	24,508,590	79.0	7.5	77.9
	自動車取得税	2,658,640		2,658,640	1,005,001	1,005,001		1,005,001	100.0		100.0		

整 油 引 取 税 入	5,202,266 10,890		5,202,266 10,890	2,512,446		2,512,446	1,830,945		1,830,945	72.9		72.9
小 計	7,871,796		7,871,796	3,517,447		3,517,447	2,835,946		2,835,946	80.6		80.6
県たばこ消費税 娯楽施設利用税 料理飲食等消費税		830	830		3,648	3,648		224	224		6.1	6.1
小 計		830	830		3,648	3,648		224	224		6.1	6.1
合 計	50,113,538	60,600	50,174,138	34,479,196	507,333	34,986,529	27,306,784	37,976	27,344,760	79.2	7.5	78.2

5 県債及び一時借入金について

(1) 県債について

平成4年度上半期における県債の状況は、次のとおりであります。

県 債 現 在 額 調

(単位：千円)

区 分	3 年度末現債額	4 年度上半期増減額		4 年 9 月 30 日現債額
		借 入 額	償 還 額	
一 般 会 計 債	228,910,108	604,847	7,919,800	221,595,155
1 普 通 債	184,634,816	205,000	7,128,525	177,711,291
土 林 水 木 債	125,293,077	60,000	4,316,353	121,036,724
農 林 水 産 育 宅 債	25,704,398	—	1,500,150	24,204,248
教 育 債	11,636,932	60,000	620,905	11,076,027
公 営 住 宅 債	8,782,319	51,000	289,939	8,543,380
民 生 債	1,624,923	—	73,694	1,551,229
衛 生 債	1,475,454	34,000	77,114	1,482,340
そ の 他 債	10,117,713	—	250,370	9,867,343
2 災 害 復 旧 債	15,026,643	—	791,275	14,235,368
土 木 債	14,204,109	—	762,133	13,441,976
農 林 水 産 債	822,534	—	29,142	793,392
3 特 定 資 金 公 共 事 業 債	29,248,649	399,847	—	29,648,496
特 別 会 計 債	14,927,130	—	459,914	14,467,216

母子福祉資金貸付事業	343,007	—	—	343,007
中小企業高度化資金貸付事業	6,931,825	—	215,639	6,716,186
公有林整備事業	1,616,777	—	—	1,616,777
境港水産施設事業	1,097,442	—	44,438	1,053,004
天神川流域下水道事業	2,623,141	—	47,279	2,575,862
造湾整備事業	1,168,691	—	25,363	1,143,328
地域開発事業	1,146,247	—	127,195	1,019,052
計	243,837,238	604,847	8,379,714	236,062,371

(2) 一時借入金について

平成 4 年度上半期における財政調整のための一時借入金及び当座預金勘定における借越はありませんでした。

6 公有財産について

平成 4 年 9 月 30 日現在における公有財産は、次のとおりであります。

土地	37,047,572.04㎡
建物	1,103,179.38㎡
立木	898,566.12㎡
船舶	3 隻

7 平成3年度歳入歳出決算について

平成3年度歳入歳出決算の概要は、以下のとおりです。
 なお、歳入歳出決算につきましては、地方自治法第238条第3項の規定により、議会の認定に付するため、監査委員の意見を付けて12月定例県議会に付議することとしております。

(1) 一般会計について

平成3年度一般会計決算の規模は、歳入総額3,583億2,443万余円、歳出総額3,562億7,861万余円で、歳入歳出差引額(形式収支)は、20億4,582万円となりました。

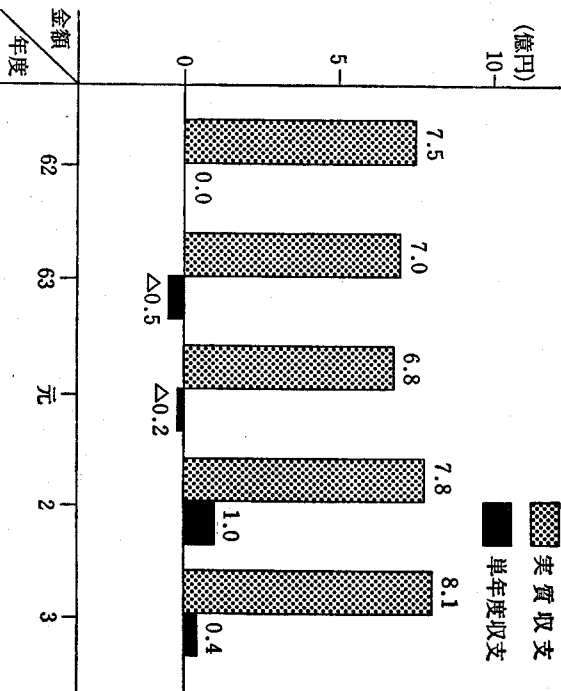
また、形式収支から、事業の繰越に伴い平成4年度へ繰り越すべき財源12億3,149万余円を控除した実質収支は、8億1,432万余円の黒字となり、実質収支から前年度の実質収支を差し引いた単年度収支は3,654万円の黒字となりました。

第8表 平成3年度一般会計決算

(単位：千円、%)

区 分	平成3年度	平成2年度	増 減 率
歳 入 総 額 (A)	358,324,436	330,313,399	8.5
歳 出 総 額 (B)	356,278,616	328,158,417	8.6
歳入歳出差引額 (A)-(B) (C)	2,045,820	2,154,982	△ 5.1
翌年度へ繰越すべき財源 (D)	1,231,491	1,377,193	△ 10.6
実 質 収 支 (C)-(D) (E)	814,329	777,789	4.7
単 年 度 収 支 (F)	36,540	95,728	△ 61.8

第3図 一般会計収支の推移



第 9 表 平 成 3 年 度 予 算 繰 越 等 に 関 する 調

(1) 平 成 3 年 度 繰 越 費 繰 越 内 訳

(単 位 : 千 円)

事 業 数	予 算 計 上 額 (A)	支 出 (B)	不 用 額 (C)	繰 越 額 (A)-(B)-(C) (D)	D) の 財 源 内 訳			翌 年 度 へ 繰 り 越 す べ き 財 源 (D)-(E)
					既 収 入 特 定 財 源	一 般 財 源	未 収 入 特 定 財 源 (E)	
2	2,839,922	2,548,085		285,837		204,514	81,323	204,514

主 な も の (繰 越 額) : 県 民 会 館 建 設 費 (161,397)

境 港 工 業 高 等 学 校 整 備 費 (124,440)

(2) 平 成 3 年 度 繰 越 明 許 費 繰 越 内 訳

(単 位 : 千 円)

事 業 数	予 算 計 上 額 (A)	支 出 (B)	不 用 額 (C)	繰 越 額 (A)-(B)-(C) (D)	D) の 財 源 内 訳			翌 年 度 へ 繰 り 越 す べ き 財 源 (D)-(E)
					既 収 入 特 定 財 源	一 般 財 源	未 収 入 特 定 財 源 (E)	
47	56,141,390	52,815,067	12,768	3,813,555		1,026,977	2,786,578	1,026,977

主 な も の (繰 越 額) : 公 営 住 宅 建 設 事 業 費 (603,559)

3 年 漁 港 施 設 災 害 復 旧 費 (202,564)

3 年 建 設 災 害 復 旧 費 (243,000)

ア 歳 入

県 税 収 入 は、本 県 の 主 要 税 目 で 有 限 法 人 二 税 (法 人 県 民 税 ・ 法 人 事 業 税) が、日 本 銀 行 か ら 過 去 最 高 の 納 税 が あ っ た こ と 等 に よ り 大 き く 伸 び、初 め て 500 億 円 を 達 成 し、前 年 度 に 比 べ 10.4% の 増 と な り 3 年 ぶ り に 2 桁 の 伸 び と な り ま し た。

自 主 財 源 が 歳 入 総 額 に 占 め る 割 合 は、前 年 度 を 1.9 ポ イ ン ト 上 回 る 81.4% と な り ま し た。

地方交付税は、前年度に引き続き基準財政需要額に算入された財源対策債償還基金費の増等により、前年度に比し69億8,715万円余、5.4%の増となりました。

第 4 図

歳 入 決 算 額 の 状 況

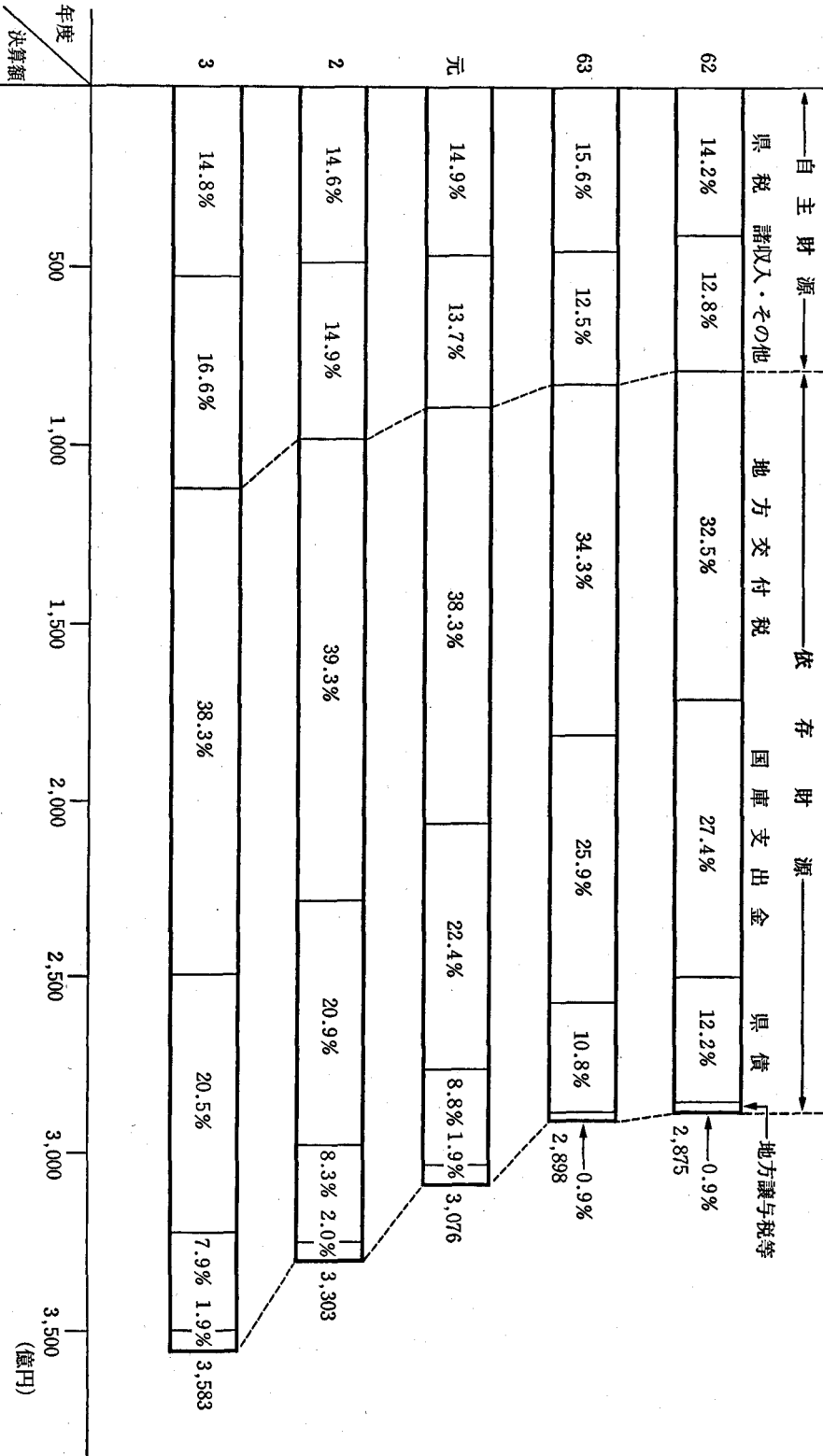


表 10 第

表 比 較 前 年 度 額 算 決 入 歲 度 3 平 成

(單位：千円)

区 分	平 成 3 年 度		平 成 2 年 度		比		較	
	決 算 額 (A)	構 成 比 %	決 算 額 (B)	構 成 比 %	增 減 額 (A)-(B)	增 減 率 %	增 減 額 (A)-(B)	增 減 率 %
1 自 主 財 源	112,440,016	31.4%	97,526,671	29.5%	14,913,345	15.3%		
税 金	53,108,562	14.8	48,121,396	14.6	4,987,166	10.4		
分 担 金 及 び 負 担 金	4,145,363	1.2	3,941,878	1.2	203,485	5.2		
使 用 料 及 び 手 数 料	5,279,383	1.5	5,092,926	1.5	186,457	3.7		
財 産 収 入	4,434,697	1.2	1,830,976	0.6	2,553,721	135.8		
寄 附 金	115,040	0.0	92,167	0.0	22,873	24.8		
繰 上 金	5,643,479	1.6	2,762,258	0.8	2,881,221	104.3		
繰 越 金	2,154,982	0.6	1,491,307	0.5	663,675	44.5		
諸 収 入	37,558,510	10.5	34,143,763	10.3	3,414,747	10.0		
2 依 存 財 源	245,884,420	68.6	232,786,728	70.5	13,097,692	5.6		
国 庫 支 出 金	73,539,457	20.5	68,924,276	20.9	4,615,181	6.7		
地 方 交 譲 与 税	6,447,206	1.8	6,238,207	1.9	208,999	3.4		
地 方 交 付 税	137,106,836	38.8	130,119,674	39.3	6,987,152	5.4		
交 通 安 全 対 策 特 別 交 付 金	286,121	0.1	244,739	0.1	41,382	16.9		
債 権	28,504,810	7.9	27,259,832	8.3	1,244,978	4.6		
合 計	358,324,436	100.0	330,313,399	100.0	28,011,037	8.5		

イ 歳 出

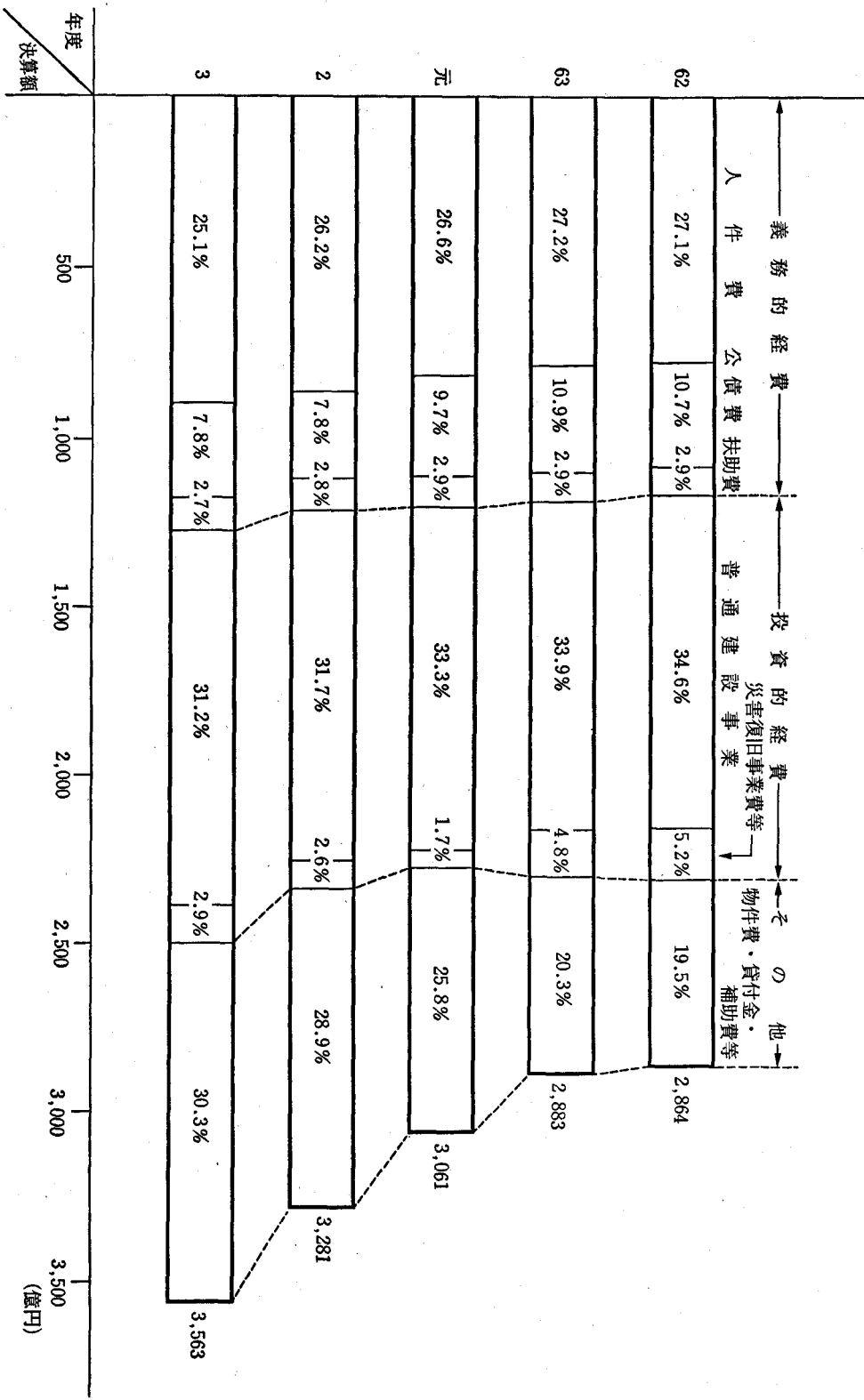
義務的経費については、県債の繰上げ償還をしたこと等により、公債費は8.0%の増となったものの、人件費が低い伸びにとどまったため、歳出全体に占める割合は、前年度に比べ1.2ポイント下回り35.6%となりました。

投資的経費については、国直轄事業負担金が減となったものの、単独事業として道路等の生活関連施設や県民会館の建設等を積極的に進めたほか、平成2年度に発生した台風19号関係の災害復旧事業が本格化したことにより、前年度に比べ7.9%の増となりました。

その他、国の交付税措置に伴い、減債基金や長寿社会対策基金に積立てを行い、また、土地開発基金に繰り出しを行いました。

第 5 図

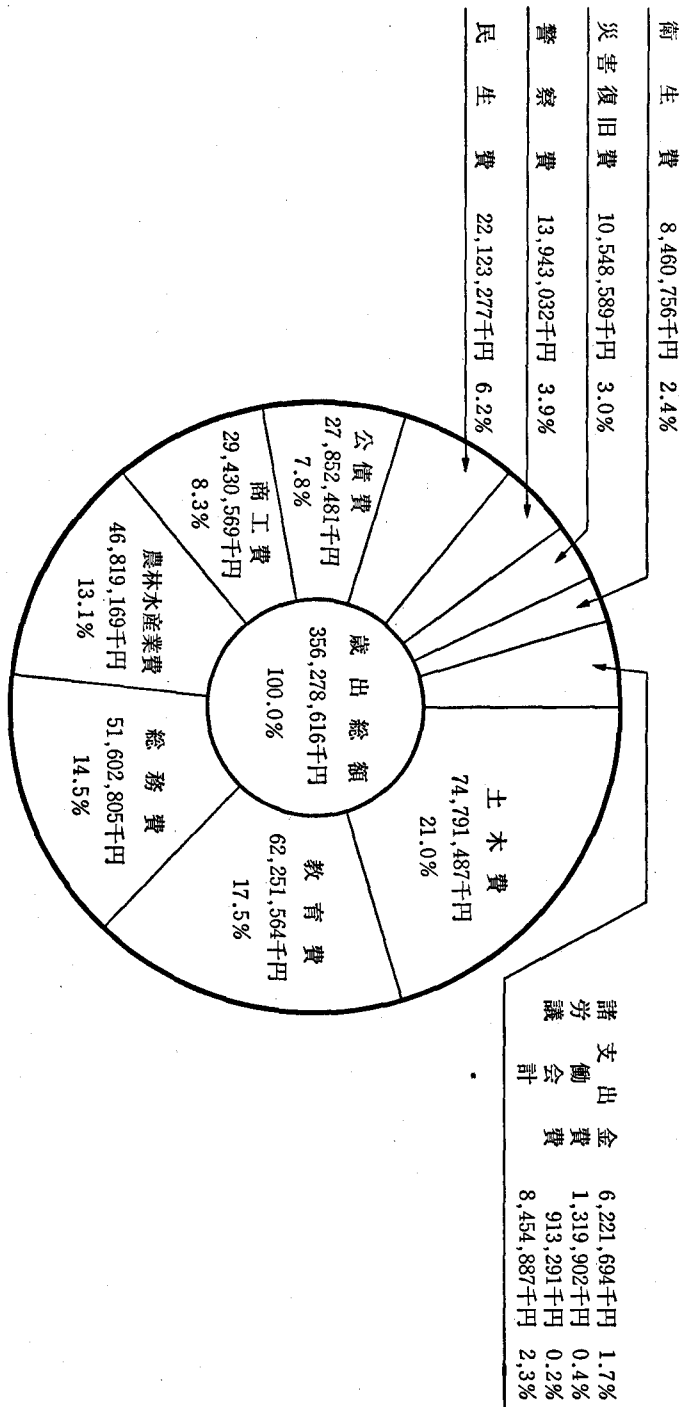
歳 出 決 算 額 の 状 況



(億円)

第 6 図

平 成 3 年 度 目 的 別 歳 出 決 算 額 の 状 況



第11表

平成3年度性質別歳出決算額対前年度比較表

(単位：千円)

区 分	平成3年度		平成2年度		比		増減率 %
	決算額(A)	構成比 %	決算額(B)	構成比 %	増減額(A)-(B)	増減	
義務的経費	127,012,168	35.6%	120,806,223	36.8%	6,205,945		5.1%
人件費	89,561,366	25.1	85,908,205	26.2	3,653,161		4.3
公債費	27,846,333	7.8	25,785,451	7.8	2,060,882		8.0
扶助費	9,604,469	2.7	9,112,567	2.8	491,902		5.4
投資的経費	121,432,330	34.1	112,504,828	34.3	8,927,502		7.9
普通建設事業費	110,985,770	31.2	104,123,515	31.7	6,862,255		6.6
災害復旧事業費	10,390,809	2.9	8,319,226	2.6	2,071,583		24.9
失業対策事業費	55,751	0.0	62,087	0.0	6,336	△	10.2
その他	107,834,118	30.3	94,847,366	28.9	12,986,752		13.7
物件修繕費	9,598,524	2.7	8,933,666	2.7	664,858		7.4
維持補修費	2,668,093	0.8	2,324,948	0.7	343,145		14.8
繰越経費	3,538,624	1.0	2,564,644	0.8	973,980		38.0
その他の経費	92,028,877	25.8	81,024,108	24.7	11,004,769		13.6
合 計	356,278,616	100.0	328,158,417	100.0	28,120,199		8.6

第12表

平成 3 年度 目的別歳出決算額対前年度比較表

(単位：千円)

区 分	平成 3 年 度		平成 2 年 度		比	
	決 算 額 (A)	構 成 比 %	決 算 額 (B)	構 成 比 %	増 減 額 (A) - (B)	増 減 率 %
1 議 会 費	913,291	0.2	819,411	0.3	93,880	11.5
2 総 務 費	51,602,805	14.5	48,113,673	14.7	3,489,132	7.3
3 民 生 費	22,123,277	6.2	19,587,848	6.0	2,535,429	12.9
4 衛 生 費	8,460,756	2.4	7,840,126	2.4	620,630	7.9
5 労 働 費	1,319,902	0.4	1,118,133	0.3	201,769	18.0
6 農 林 業 費	46,819,169	13.1	43,433,017	13.2	3,386,152	7.8
7 商 工 業 費	29,430,569	8.3	27,342,606	8.3	2,087,963	7.6
8 土 木 費	74,791,487	21.0	68,170,778	20.8	6,620,709	9.7
9 警 察 費	13,943,032	3.9	13,259,594	4.0	683,438	5.2
10 教 育 費	62,251,564	17.5	58,189,781	17.7	4,061,783	7.0
11 災 害 復 旧 費	10,548,589	3.0	9,119,393	2.8	1,429,196	15.7
12 公 債 費	27,852,481	7.8	25,791,102	7.9	2,061,379	8.0
13 諸 支 出 金	6,221,694	1.7	5,372,955	1.6	848,739	15.8
合 計	356,278,616	100.0	328,158,417	100.0	28,120,199	8.6

(2) 特別会計について

平成 3 年度の特別会計は15会計であり、その決算の状況は第13表のとおりであります。

第13表

平成3年度特別会計歳入歳出決算

(単位：千円)

会 計 名	予算現額(A)	決 算		差 引	比 較	
		歳 入	歳 出(B)		(A) - (B)	(B) / (A) %
鳥取県用品調達等集中管理事業特別会計	1,031,721	1,070,937	1,024,638	46,299	7,083	99.3
鳥取県収入証紙特別会計	4,381,522	4,381,546	4,288,769	92,777	92,753	97.9
鳥取県母子福祉資金貸付事業特別会計	110,807	127,904	94,703	33,201	16,104	85.5
鳥取県寒蕪福祉資金貸付事業特別会計	66,395	185,912	30,454	155,458	35,941	45.9
鳥取県中小企業近代化資金助成事業特別会計	3,974,840	3,990,405	3,966,126	24,279	8,714	99.8
鳥取県農業改良資金助成事業特別会計	386,564	402,829	329,752	73,077	56,812	85.3
鳥取県林業改善資金助成事業特別会計	110,140	132,426	110,076	22,350	64	99.9
鳥取県営林事業特別会計	354,601	355,697	353,855	1,842	746	99.8
鳥取県営管境港水産施設事業特別会計	412,540	411,339	411,334	5	1,206	99.7
鳥取県沿岸漁業改善資金助成事業特別会計	101,554	111,563	89,986	21,577	11,568	88.6
鳥取県漁港臨海土地造成事業特別会計	75,401	139,889	75,399	64,490	2	100.0
鳥取県天神川流域下水道事業特別会計	811,372	810,529	810,289	240	1,083	99.9
鳥取県漁港湾整備事業特別会計	580,305	580,612	580,136	476	169	100.0
鳥取県県立学校農業実習特別会計	110,634	145,035	102,517	42,518	8,117	92.7
鳥取県県立学校水産実習船実習特別会計	228,341	227,364	227,364	0	977	99.6
合 計	12,736,737	13,073,987	12,495,398	578,589	241,339	98.1

地方公営企業法 (昭和27年法律第 292 号) 第40条の

2 第 1 項の規定に基づき、平成 4 年度前期における鳥

取県営企業の業務状況を次のとおり公表する。

平成 4 年11月30日

鳥取県知事 西 尾 邑 次

目 次

1 ま え が き	28
2 事 業 の 概 況	28
3 経 理 の 状 況	28
4 結 び	29

1 まえがき

これは、鳥取県営企業の平成4年度前期（平成4年4月1日から同年9月30日まで）における業務状況について公表するものであります。

2 事業の概況

(1) 県営企業の概況

鳥取県の産業経済の発展を図り、もって県民の福祉の増進に寄与することを目的として、県営企業として4事業を実施しています。

県営企業の概要図は、第1図のとおりであります。

(2) 電気事業

現在稼働中の発電所は6か所ありますが、これら発電所の運営に当たっては、常に発電施設の維持管理に万全を期するとともに、ダムの機能を最大限に発揮させるなど効率的運用に努め、目標供給電力量の達成に努力いたしました。今期は、7月及び9月に降雨量が少なかつたため、目標に対し91.5%の実績となりました。

発電実績は第1表のとおりであります。

また、新規発電所の開発につきましては、4地点について開発のための調査を実施中でありまして、

(3) 工業用水道事業

この事業は、日野郡日南町菅沢地区に建設された菅沢ダムに水源を求め、米子市八幡地区において取水し、米子市、境港市及び日吉津村の工業団地に工業用水を供給しているものであります。

平成4年9月末における契約給水量は93事業所で日量54,300立方メ

ートルであります。

(4) 埋立事業

境港竹内工業団地への企業誘致及び境港外港昭和地区埋立地の分譲に鋭意努力しております。

(5) 観光施設事業

この事業は、県民の健康を増進するとともに、健全な余暇利用を図るため、米子市皆生に西部健康増進センターと隣接して施設を設置したものです。

今期における施設利用者数は、延べ96,203人で前年度に比べて、89.2%となりました。

3 経理の状況

(1) 電気事業

今期の電力料金収入は、6発電所をあわせて、目標に対し97.5%で、10億4,701万余円を収入しました。

損益計算書及び貸借対照表は、第2表及び第3表のとおりであります。

(2) 工業用水道事業

今期は、1億6,162万余円の給水料金を収入しました。

損益計算書及び貸借対照表は、第4表及び第5表のとおりであります。

(3) 埋立事業

今期は、埋立地の分譲はありませんでしたが、平成2年度分譲分の延納代金の繰上納付がありました。

損益計算書及び貸借対照表は、第6表及び第7表のとおりであります。

(4) 観光施設事業

今期は、2,006万余円の利用料金を収入しました。
損益計算書及び貸借対照表は、第8表及び第9表のとおりであります。

4 結 び

平成4年度前期の業務状況は以上のとおりであります。今後さらに県営企業の経済性を発揮するとともに、本県産業の発展と県民の福祉の向上に寄与したいと考えておりますので、県民の皆様の一層の御協力をお願いいたします。

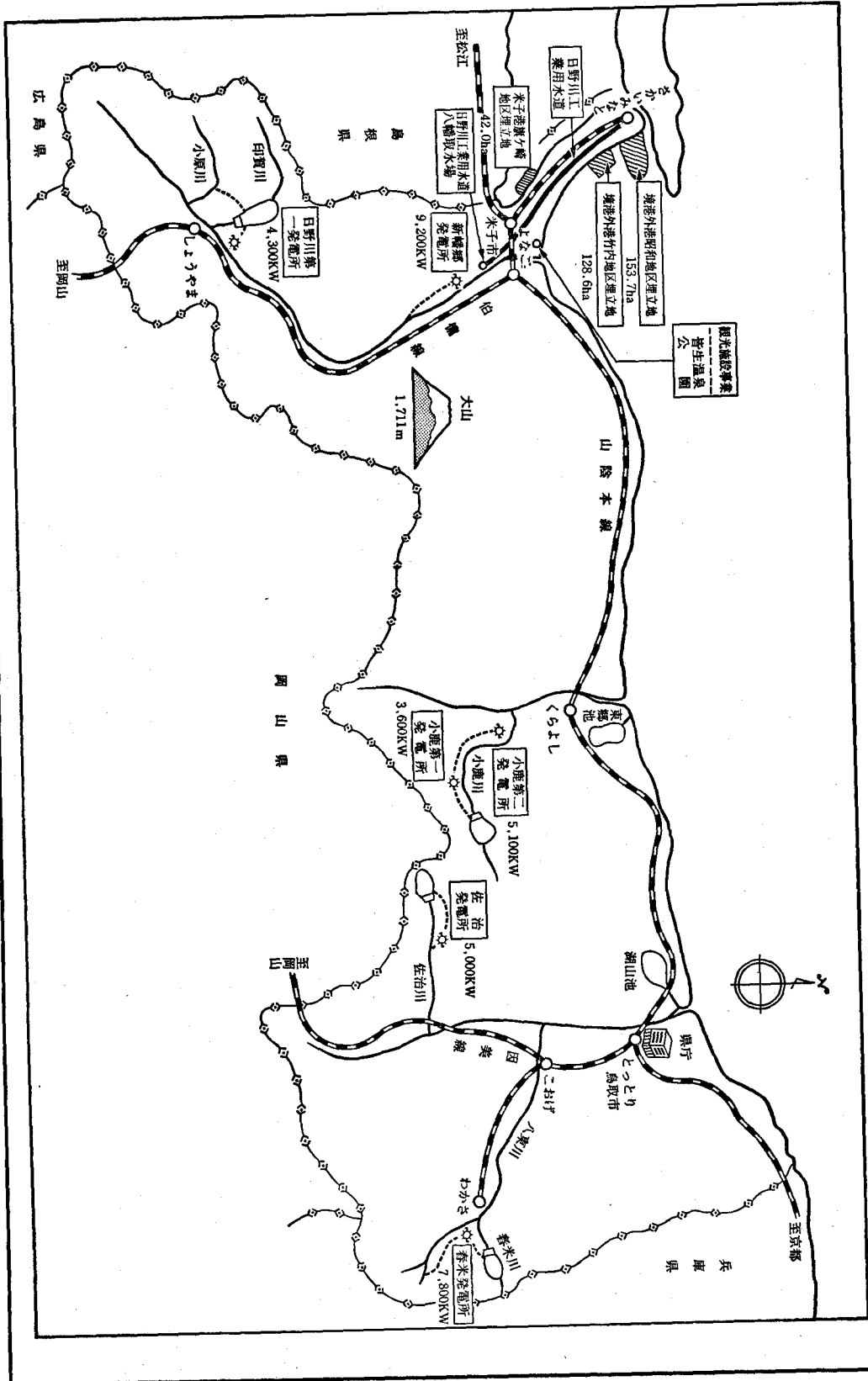
第1表

平成4年度前期発電実績表

区 分	4 月	5 月	6 月	7 月	8 月	9 月	前期計
目標供給電力量 (MWh)	19,752	12,370	10,840	13,861	10,628	11,649	79,100
実績供給電力量 (MWh)	20,722	12,428	7,344	10,726	15,087	6,106	72,413
実 績 率 (%)	104.9	100.5	67.7	77.4	142.0	52.4	91.5

第1図

県営企業の概要図



第2表

平成4年度鳥取県営電気事業損益計算書

(平成4年4月1日から平成4年9月30日まで)

(単位:円)

区 分	金 額	
1 営 業 収 益		
(1) 電 力 料	1,047,014,040	
(2) 営 業 雑 収 益	316,440	1,047,330,480
2 営 業 費 用		
(1) 水 力 発 電 費	523,308,486	
(2) 送 電 費	602,312	
(3) 一 般 管 理 費	101,691,238	625,602,036
営 業 利 益		421,728,444
3 営 業 外 収 益		
(1) 受 取 利 息	9,425,361	
(2) 利 子 補 給 金	46,803,200	
(3) 雑 収 益	332,340	56,560,901
4 営 業 外 費 用		
(1) 支 払 利 息	347,239,588	
(2) 雑 損 失	626,924	347,866,512
経 常 利 益		130,422,833
特 別 利 益		1,688,359
当 期 純 利 益		132,111,192
前年度繰越利益剰余金		488,773,463
当期未処分利益剰余金		620,884,655

第3表

平成4年度鳥取県営電気事業貸借対照表

(平成4年9月30日)

(単位：円)

区 分	金 額		
資 産 の 部			
1 固 定 資 産			
(1) 有 形 固 定 資 産			
イ 水 力 発 電 設 備	17,537,840,529		
減 価 償 却 累 計 額	3,601,236,364		
共 有 者 持 分 額	155,157,081	13,781,447,084	
ロ 送 電 設 備	26,350,220		
減 価 償 却 累 計 額	23,012,038	3,338,182	
ハ 業 務 設 備	11,484,881		
減 価 償 却 累 計 額	2,712,020	8,772,861	
ニ 事 業 外 固 定 資 産	9,221,615		
減 価 償 却 累 計 額	3,997,236	5,224,379	
ホ 建 設 準 備 勘 定		105,230,178	
有 形 固 定 資 産 合 計			13,904,012,684
(2) 無 形 固 定 資 産			
イ ダ ム 使 用 権		59,431,538	
ロ 水 利 権		264,567,456	
ハ 電 話 加 入 権		1,744,037	
ニ 庁 舎 利 用 権		6,790,000	
無 形 固 定 資 産 合 計			332,533,031
固 定 資 産 合 計			14,236,545,715
2 流 動 資 産			
(1) 現 金 預 金		2,818,948,743	
(2) 未 収 金		157,102,490	
(3) 前 払 金		23,410,151	
(4) そ の 他 流 動 資 産		835,000	
流 動 資 産 合 計			3,000,296,384
資 産 合 計			17,236,842,099
負 債 の 部			
3 固 定 負 債			
(1) 引 当 金		475,587,976	
固 定 負 債 合 計			475,587,976

区 分	金 額		
4 流 動 負 債			
(1) 未 払 金			30,222,002
(2) 預 り 金			2,313,035
(3) その他流動負債			882,107
流動負債合計			33,417,144
負債合計			509,005,120
資 本 の 部			
5 資 本 金			
(1) 自 己 資 本 金			1,654,591,891
(2) 借 入 資 本 金			
イ 企 業 債	12,918,344,070		
借入資本金合計		12,918,344,070	
資本金合計			14,572,935,461
6 剰 余 金			
(1) 資 本 剰 余 金			
イ 国 庫 補 助 金	673,469,831		
ロ 受 贈 財 産 評 価 額	204,532		
ハ その他資本剰余金	7,342,500		
資本剰余金合計		681,016,863	
(2) 利 益 剰 余 金			
イ 減 債 積 立 金	187,000,000		
ロ 開 発 改 良 積 立 金	604,000,000		
ハ 特 別 積 立 金	62,000,000		
ニ 当 期 未 処 分 利 益 剰 余 金	620,884,655		
利益剰余金合計		1,473,884,655	
剰余金合計			2,154,901,518
資 本 合 計			16,727,836,979
負 債 資 本 合 計			17,236,842,099

第4表

平成4年度鳥取県営工業用水道事業損益計算書

(平成4年4月1日から平成4年9月30日まで)

(単位:円)

区 分	金 額		額
1 営 業 収 益			
(1) 給 水 収 益	161,628,152		
(2) そ の 他 の 営 業 収 益	42,060	161,670,212	
2 営 業 費 用			
(1) 業 務 費	72,760,946		
(2) 総 係 費	12,044,142		
(3) 減 価 償 却 費	21,385,573	106,190,661	
営 業 利 益			55,479,551
3 営 業 外 収 益			
(1) 受 取 利 息 及 び 配 当 金	679,138		
(2) 雑 収 益	3,911,141	4,590,279	
4 営 業 外 費 用			
(1) 支 払 利 息 及 び 企 業 債 取 扱 諸 費	13,742,861	13,742,861	△ 9,152,582
経 常 利 益			46,326,969
当 期 純 利 益			46,326,969
前 年 度 繰 越 利 益 剰 余 金			0
当 期 未 処 分 利 益 剰 余 金			46,326,969

第5表

平成4年度鳥取県営工業用水道事業貸借対照表

(平成4年9月30日)

(単位:円)

区 分	金 額		
資 産 の 部			
1 固 定 資 産			
(1) 有 形 固 定 資 産			
イ 土 地		59,642,431	
ロ 建 物	75,992,085		
減価償却累計額	27,411,229	48,580,856	
ハ 構 築 物	2,037,871,125		
減価償却累計額	665,838,412	1,372,032,713	
ニ 機 械 及 び 装 置	220,255,125		
減価償却累計額	121,339,924	98,915,201	
ホ 車 両 運 搬 具	3,528,260		
減価償却累計額	2,385,520	1,142,740	
ヘ 工 具 ・ 器 具 及 び 備 品	5,897,304		
減価償却累計額	4,084,104	1,813,200	
ト 建 設 仮 勘 定		949,840	
チ 建 設 準 備 勘 定		12,803,104	
有形固定資産合計		1,595,880,085	
(2) 無 形 固 定 資 産			
イ ダ ム 使 用 権		163,494,560	
ロ 水 利 権		24,527,924	
ハ 電 話 加 入 権		27,800	
無形固定資産合計		188,050,284	
固定資産合計			1,783,930,369
2 流 動 資 産			
(1) 現 金 預 金		163,404,957	
(2) 未 収 金		27,630,025	
(3) 貯 蔵 品		3,692,685	
(4) そ の 他 流 動 資 産		1,403,000	
流動資産合計			196,130,667
資 産 合 計			1,980,061,036

区 分	金 額		
負 債 の 部			
3 固 定 負 債			
(1) 引 当 金		90,791,266	
固 定 負 債 合 計			90,791,266
4 流 動 負 債			
(1) 未 払 金		1,467,400	
(2) そ の 他 流 動 負 債		1,880,435	
流 動 負 債 合 計			3,347,835
負 債 合 計			94,139,101
資 本 の 部			
5 資 本 金			
(1) 自 己 資 本 金		624,179,720	
(2) 借 入 資 本 金			
イ 企 業 債	374,753,602		
ロ 他 会 計 借 入 金	118,453,788		
借 入 資 本 金 合 計		493,207,390	
資 本 金 合 計			1,117,387,110
6 剰 余 金			
(1) 資 本 剰 余 金			
イ 国 庫 補 助 金	668,364,232		
資 本 剰 余 金 合 計		668,364,232	
(2) 利 益 剰 余 金			
イ 減 債 積 立 金	40,943,624		
ロ 建 設 改 良 積 立 金	12,900,000		
ハ 当 期 未 処 分 利 益 剰 余 金	46,326,969		
利 益 剰 余 金 合 計		100,170,593	
剰 余 金 合 計			768,534,825
資 本 合 計			1,885,921,935
負 債 資 本 合 計			1,980,061,036

第6表

平成4年度鳥取県営埋立事業損益計算書

(平成4年4月1日から平成4年9月30日まで)

(単位：円)

区 分	金 額		
1 営 業 収 益			
(1) 土 地 売 却 収 益	55,482,736	55,482,736	
2 営 業 費 用			
(1) 土 地 売 却 原 価	70,835,117		
(2) 一 般 管 理 費	648,669		
(3) 企 業 誘 致 費	8,760,247		
(4) 地 域 開 発 調 査 費	457,774	80,701,807	
営 業 損 失			25,219,071
3 営 業 外 収 益			
(1) 受 取 利 息 及 び 配 当 金	15,321,142		
(2) 雑 収 益	7,023,518	22,344,660	
4 営 業 外 費 用			
(1) 支 払 利 息 及 び 企 業 債 取 扱 諸 費	164,552,332	164,552,332	△ 142,207,672
経 常 損 失			167,426,743
当 期 純 損 失			167,426,743
前 年 度 繰 越 欠 損 金			4,281,370,955
当 期 未 処 理 欠 損 金			4,448,797,698

第7表

平成4年度鳥取県管理立事業貸借対照表

(平成4年9月30日)

埋立事業貸借対照表

(単位：円)

区 分	金 額		
資 産 の 部			
1 土 地 造 成			
(1) 完 成 土 地			
境港外港昭和地区土地		351,192,789	
米子港旗ヶ崎地区土地		5,016,911	
境港外港竹内地区土地		10,343,163,499	
土地造成合計			10,699,373,199
2 流 動 資 産			
(1) 現 金 預 金		236,919,320	
(2) そ の 他 流 動 資 産		262,000	
流動資産合計			237,181,320
資 産 合 計			10,936,554,519
負 債 の 部			
3 固 定 負 債			
(1) 引 当 金		1,217,000	
固定負債合計			1,217,000
4 流 動 負 債			
(1) そ の 他 流 動 負 債		316,870	
流動負債合計			316,870
負 債 合 計			1,533,870
資 本 の 部			
5 資 本 金			
(1) 自 己 資 本 金		2,748,161,356	
(2) 借 入 資 本 金			
イ 企 業 債	4,439,400,000		
ロ 他 会 計 借 入 金	7,192,095,233		
借入資本金合計		11,631,495,233	
資 本 金 合 計			14,379,656,589
6 剰 余 金			

区 分	金 額		
(1) 資 本 剩 余 金			
イ 国 庫 補 助 金		954,861,891	
ロ 受 贈 財 産 評 価 額		49,299,867	
資 本 剩 余 金 合 計			1,004,161,758
(2) 欠 損 金			
イ 当 期 未 処 理 欠 損 金		4,448,797,698	
欠 損 金 合 計			4,448,797,698
剩 余 金 合 計			△ 3,444,635,940
資 本 合 計			10,935,020,649
負 債 資 本 合 計			10,936,554,519

第8表

平成4年度鳥取県営観光施設事業損益計算書

(平成4年4月1日から平成4年9月30日まで)

(単位：円)

区 分	金 額	
1 営 業 収 益		
(1) 利 用 収 益	20,060,946	
(2) そ の 他 の 営 業 収 益	443,686	20,504,632
2 営 業 費 用		
(1) 施 設 運 営 費	34,818,447	
(2) 一 般 管 理 費	180,904	
(3) 減 価 償 却 費	8,989,681	43,989,032
営 業 損 失		23,484,400
3 営 業 外 収 益		
(1) 受 取 利 息 及 び 配 当 金	141,797	
(2) 雑 収 益	14,339	156,136
経 常 損 失		23,328,264
当 期 純 損 失		23,328,264
前 年 度 繰 越 欠 損 金		918,754,996
当 期 未 処 理 欠 損 金		942,083,260

第9表

平成4年度鳥取県営観光施設事業貸借対照表

(平成4年9月30日)

(単位:円)

区 分	金 額		
資 産 の 部			
1 固 定 資 産			
(1) 有 形 固 定 資 産			
イ 土 地		647,013,800	
ロ 建 物	493,250,937		
減 価 償 却 累 計 額	98,560,201	394,690,736	
ハ 構 築 物	295,038,964		
減 価 償 却 累 計 額	93,939,942	201,099,022	
ニ 機 械 及 び 装 置	26,592,238		
減 価 償 却 累 計 額	19,268,333	7,323,905	
ホ 工 具・器 具 及 び 備 品	12,469,000		
減 価 償 却 累 計 額	11,715,788	753,212	
有 形 固 定 資 産 合 計		1,250,880,675	
(2) 無 形 固 定 資 産			
イ 水 道 施 設 利 用 権		1,308,410	
ロ 電 話 加 入 権		80,300	
無 形 固 定 資 産 合 計		1,388,710	
固 定 資 産 合 計			1,252,269,385
2 流 動 資 産			
(1) 現 金 預 金		23,227,973	
(2) 未 収 金		2,297,689	
流 動 資 産 合 計			25,525,662
資 産 合 計			1,277,795,047
負 債 の 部			
3 固 定 負 債			
(1) 他 会 計 借 入 金		682,437,844	
固 定 負 債 合 計			682,437,844
4 流 動 負 債			
(1) 一 時 借 入 金		25,000,000	
流 動 負 債 合 計			25,000,000
負 債 合 計			707,437,844

区 分	金 額		
資 本 の 部			
5 資 本 金			
(1) 借 入 資 本 金			
イ 他 会 計 借 入 金	1,512,440,463		
借 入 資 本 金 合 計		1,512,440,463	
資 本 金 合 計			1,512,440,463
6 欠 損 金			
(1) 欠 損 金			
イ 当 期 未 処 理 欠 損 金	942,083,260		
欠 損 金 合 計		942,083,260	942,083,260
資 本 合 計			570,357,203
負 債 資 本 合 計			1,277,795,047

地方公営企業法 (昭和27年法律第 292 号) 第40条の

2 第 1 項の規定に基づき、平成 4 年度前期における鳥

取県営病院事業の業務状況を次のとおり公表する。

平成 4 年11月30日

鳥取県知事 西 尾 邑 次

目 次

1	ま え が き	44
2	事 業 の 概 要	44
3	経 理 の 状 況	44
4	結 び	44

1 まえがき

これは、鳥取県営病院事業の平成4年度前期（平成4年4月1日から同年9月30日まで）における業務状況について公表するものであります。

2 事業の概要

病院事業については、広く県民のための病院として、その機能を十分に發揮するように努め、また、常に経営の合理化に努力し、医療の確保と向上に万全を期しております。

当期における利用状況は、第1表のとおりであります。

3 経理の状況

経営成績及び財政状態は、それぞれ第2表及び第3表のとおりであります。

4 結 び

平成4年度前期の業務状況は以上のとおりであります。今後の運営に当たっては、なお一層経営の合理化に努め、県民の医療確保に万全を期したいと考えております。

第1表

平成4年度前期利用実績表

(1) 入院患者利用実績

(単位：人)

病院別	月 別	4年						合 計
		4 月	5 月	6 月	7 月	8 月	9 月	
中 央		11,281	11,281	11,461	11,973	11,212	11,021	68,229
厚 生		8,180	8,530	8,171	8,393	7,900	7,782	48,956

(2) 外来患者利用実績

(単位：人)

病院別	月 別	4年						合 計
		4 月	5 月	6 月	7 月	8 月	9 月	
中 央		21,774	20,523	22,432	23,643	21,108	21,259	130,739
厚 生		12,452	12,099	13,278	13,874	12,170	11,749	75,622

第2表

平成4年度鳥取県営病院事業損益計算書

(平成4年4月1日から平成4年9月30日まで)

(単位:円)

区 分	金 額			内 訳	
				中央病院	厚生病院
1 医 業 収 益				3,176,401,302	1,747,557,687
(1) 入 院 収 益	3,052,105,536			1,949,128,954	1,102,976,582
(2) 外 来 収 益	1,665,200,954			1,082,625,988	582,574,966
(3) その他医業収益	206,652,499	4,923,958,989		144,646,360	62,006,139
2 医 業 費 用				3,631,442,801	1,984,691,288
(1) 給 与 費	3,109,573,058			1,956,915,971	1,152,657,087
(2) 材 料 費	1,861,582,538			1,290,909,333	570,673,205
(3) 経 費	378,602,927			252,930,932	125,671,995
(4) 減 価 償 却 費	251,886,500			120,594,500	131,292,000
(5) 資 産 減 耗 費	950,000			800,000	150,000
(6) 研 究 研 修 費	13,539,066	5,616,134,089		9,292,065	4,247,001
医 業 損 失			692,175,100	455,041,499	237,133,601
3 医 業 外 収 益				400,626,313	224,703,226
(1) 受取利息配当金	3,117,111			258,311	2,858,800
(2) 他会計補助金	257,226,000			160,825,000	96,401,000
(3) 負担金交付金	355,561,174			233,660,445	121,900,729
(4) その他医業外収益	9,425,254	625,329,539		5,882,557	3,542,697
4 医 業 外 費 用				94,804,529	120,736,726
(1) 支払利息及び企業債取扱諸費	154,011,225			53,101,139	100,910,086
(2) 繰延勘定償却	2,370,000			1,510,000	860,000
(3) 雑 損 失	59,160,030	215,541,255	409,788,284	40,193,390	18,966,640
経 常 損 失			282,386,816	149,219,715	133,167,101
当 年 度 純 損 失			282,386,816	149,219,715	133,167,101
前 年 度 繰 越 欠 損 金			7,957,597,124	5,798,542,152	2,159,054,972
当 年 度 未 処 理 欠 損 金			8,239,983,940	5,947,761,867	2,292,222,073

第3表

平成4年度鳥取県病院事業貸借対照表

(平成4年9月30日)

(単位：円)

区 分	金 額	内 訳	
		中央病院	厚生病院
資産の部			
1 固定資産			
(1) 有形固定資産			
イ 土地	8,024,722,524	568,262,611	303,815,726
ロ 建物	3,151,149,110	4,096,677,880	3,928,044,644
ハ 構築物	411,550,485	2,266,815,297	884,333,813
ニ 構築物減価却累計額	202,029,184	242,549,208	169,001,277
ホ 構築物減価却累計額	3,608,193,509	116,140,472	85,888,712
ヘ 器械備品減価却累計額	2,299,195,460	2,157,860,294	1,450,333,215
ヘ 車両減価却累計額	6,200,000	1,403,136,171	896,059,289
ト その他有形固定資産	4,877,300	3,200,000	3,000,000
ト 有形固定資産合計	1,322,700	2,027,300	2,350,000
(2) 無形固定資産	5,821,362	5,821,362	0
イ 電話加入利用権	1,000,000	1,000,000	0
ロ 水道施設利用権	4,465,852	3,287,252,115	3,935,063,048
	6,123,638	7,272,315,163	5,056,309

無形固定資産合計	10,589,490	7,282,904,653	2,188,924	8,400,566
2 流動資産				
(1) 現金	197,168,460		42,549,666	154,618,794
(2) 未収	1,355,003,273		849,785,800	505,217,473
(3) 前払	325,801		0	325,801
(4) 前払	92,094,200		32,291,400	59,802,800
3 繰延資産				
(1) 控除対象外消費税額	19,551,520	19,551,520	12,477,547	7,073,973
繰延勘定資産		8,947,047,907	12,477,547	7,073,973
繰延勘定資産合計			4,226,545,452	4,720,502,455
4 負債				
(1) 他会計借入	1,227,628,000	1,227,628,000	1,227,628,000	0
5 流動負債				
(1) 一時借入	270,000,000		270,000,000	0
(2) 未収の他流動負債	679,306,853		538,626,777	145,680,076
(3) その他流動負債	38,669,501	987,976,354	24,615,435	14,054,066
流動負債合計		2,215,604,354	828,242,212	159,734,142
負債合計			2,055,870,212	159,734,142

区 分	金 額	内 訳	
		中 央 病 院	厚 生 病 院
6 資 本 の 部 本 資 本 金 債 金			
(1) 自 己 入 資 資 本 金 債 金	4,475,040,794	5,367,467,430	3,485,548,145
(2) 借 入 入 資 資 本 金 債 金	1,238,281,067	1,479,119,885	2,995,920,909
借 入 入 資 資 本 金 債 金	5,713,321,861	1,096,104,562	1,182,176,505
7 剰 余 金 計	14,566,337,436	2,575,224,447	3,138,097,414
(1) 資 本 剰 余 金 計	15,445,268	7,942,691,877	6,623,645,559
受 贈 財 産 評 価 額 金	389,644,789	6,270,300	9,174,468
口 補 資 本 剰 余 金 計	405,090,057	169,474,430	220,170,359
(2) 欠 当 年 度 未 処 理 欠 損 金	8,239,983,940	175,745,230	229,344,827
欠 損 未 処 理 欠 損 金 計	8,239,983,940	5,947,761,867	2,292,222,073
資 本 剰 余 金 計	8,239,983,940	5,947,761,867	2,292,222,073
資 本 債 負 資 本 金 計		2,170,675,240	4,560,768,313
資 本 債 負 資 本 金 計		4,226,545,452	4,720,502,455
		△ 7,834,893,883	△ 2,062,877,246
		6,731,443,553	4,560,768,313
		8,947,047,907	4,720,502,455

発行所 鳥取県鳥取市東町一丁目鳥 取 県

【定価一部一箇月二十円(送料を含む)】