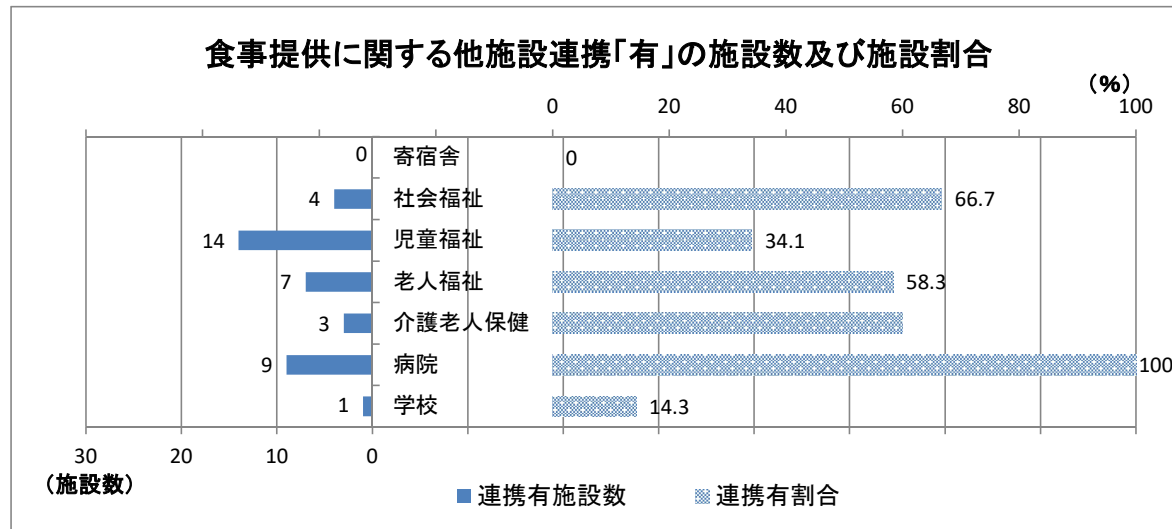
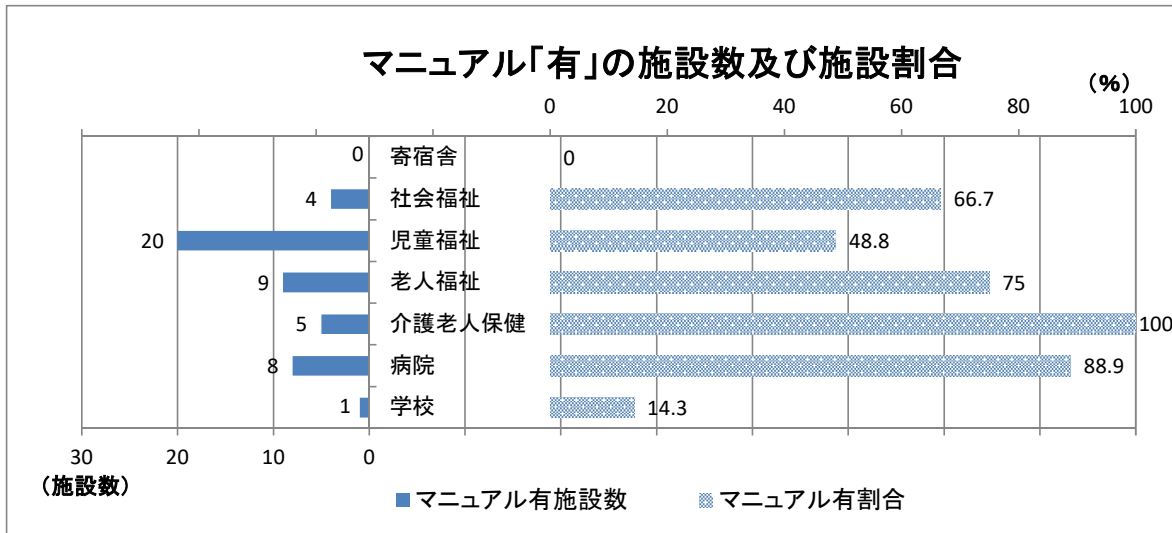
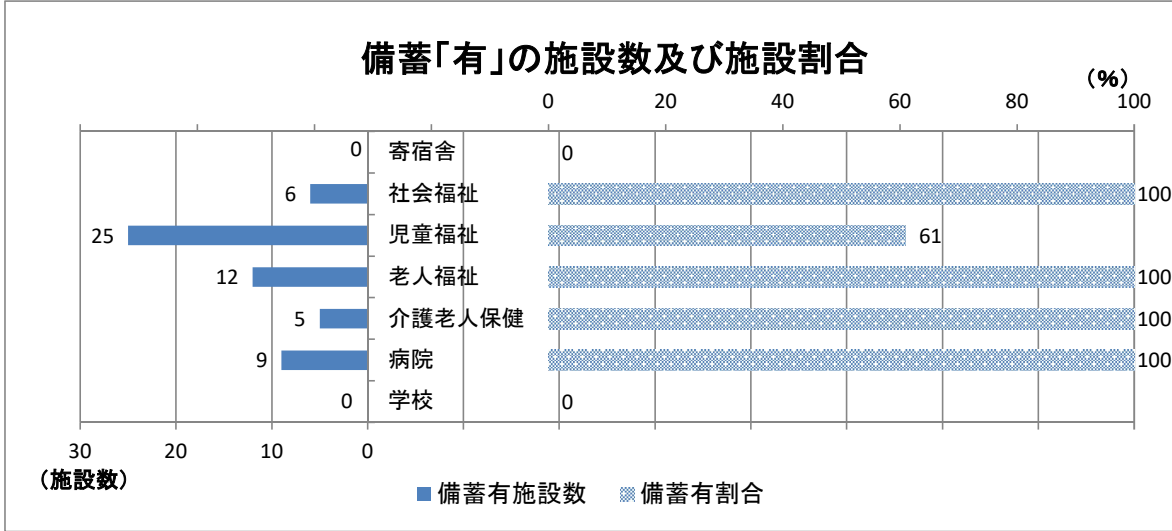


平成29年度中部圏域「給食施設状況報告書」のまとめ

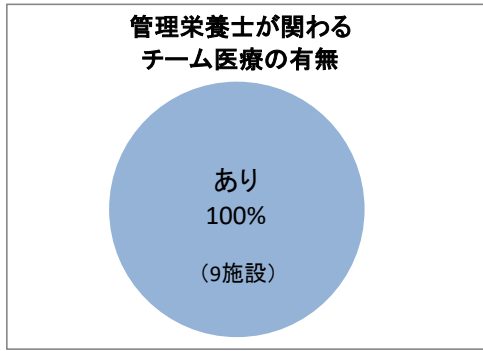
【届出給食施設数】

	学校	病院	介護老人保健	老人福祉	児童福祉	社会福祉	寄宿舍	合計
特定給食施設	7	8	4	7	23	1	0	50
その他の給食施設	0	1	1	5	18	5	1	31
合計	7	9	5	12	41	6	1	81

【災害等の備え】

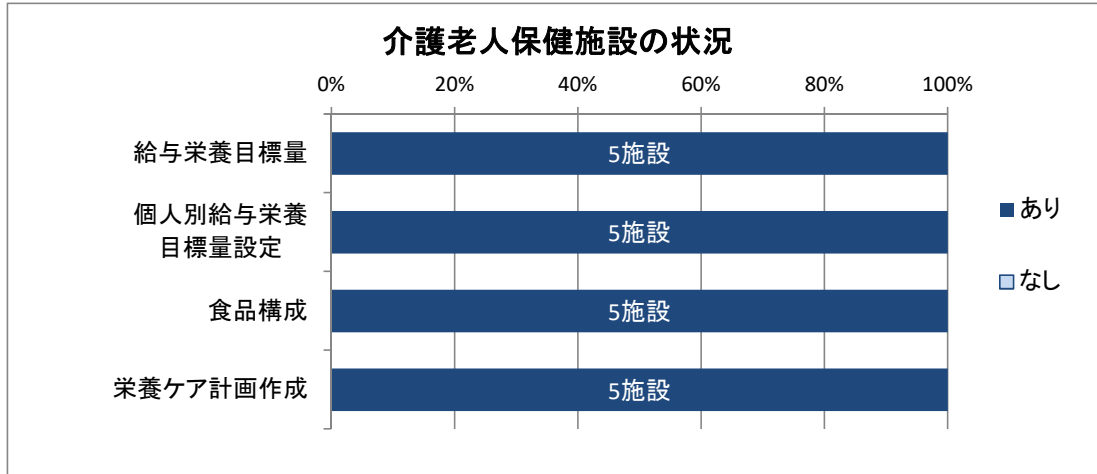


【病院】

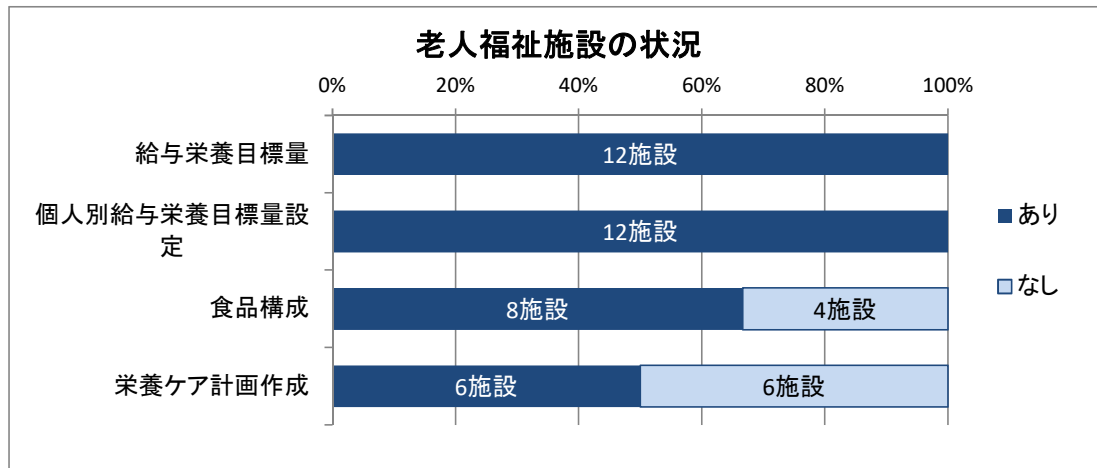


チーム医療の内容		回答数
褥瘡		8
NST		7
その他		13
(内訳)	院内感染対策	5
	医療安全	5
	糖尿病	3
複数回答)	クリティカルパス	1
	透析	1
	緩和ケア	1
	臨床検査適正化	1
	地域包括ケア	1
	嚥下造影検査	1

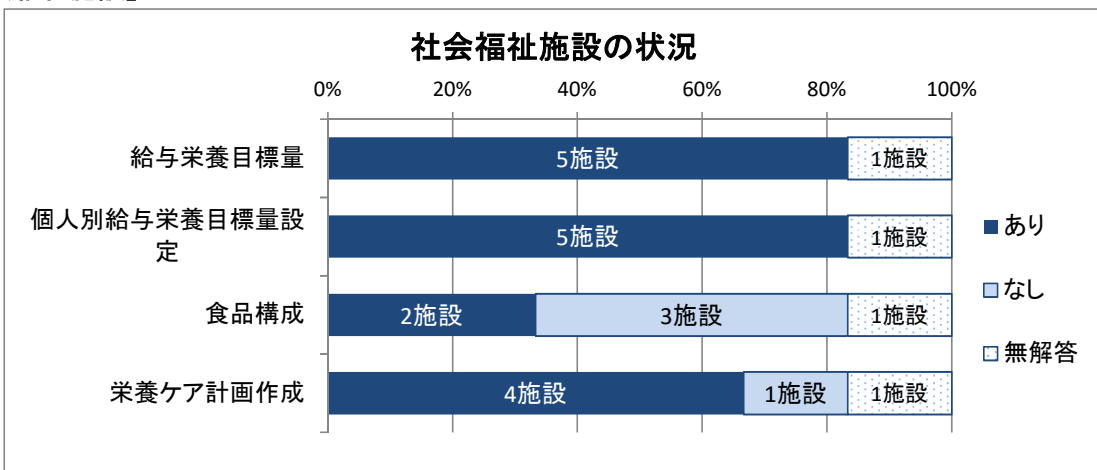
【介護老人保健施設】



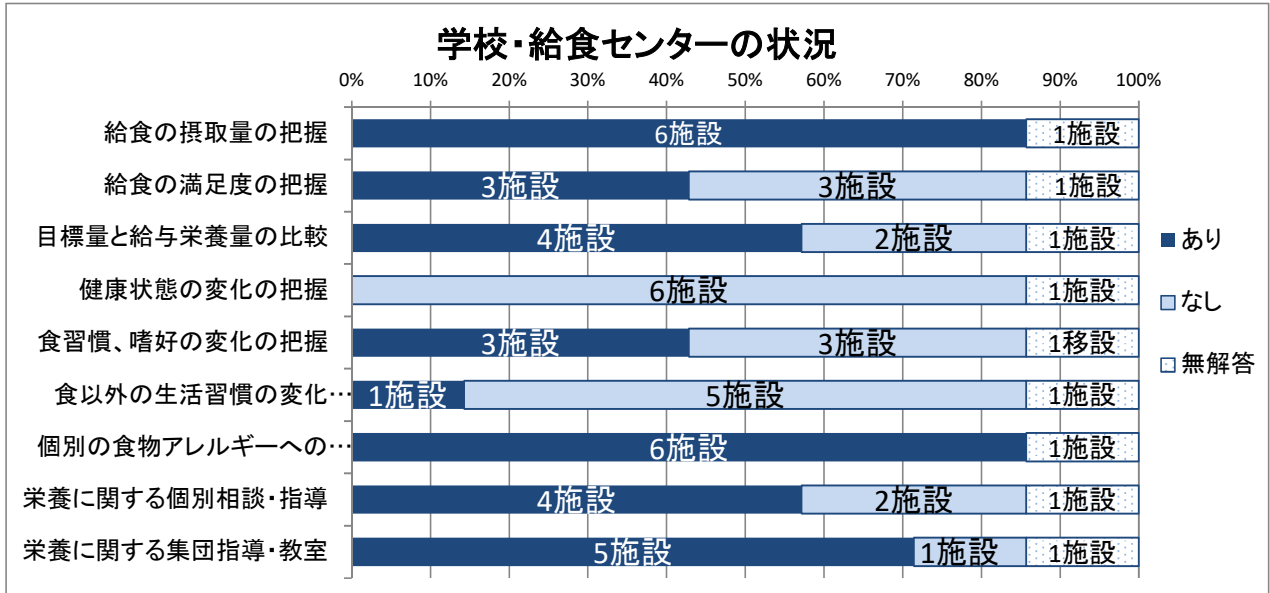
【老人福祉施設】



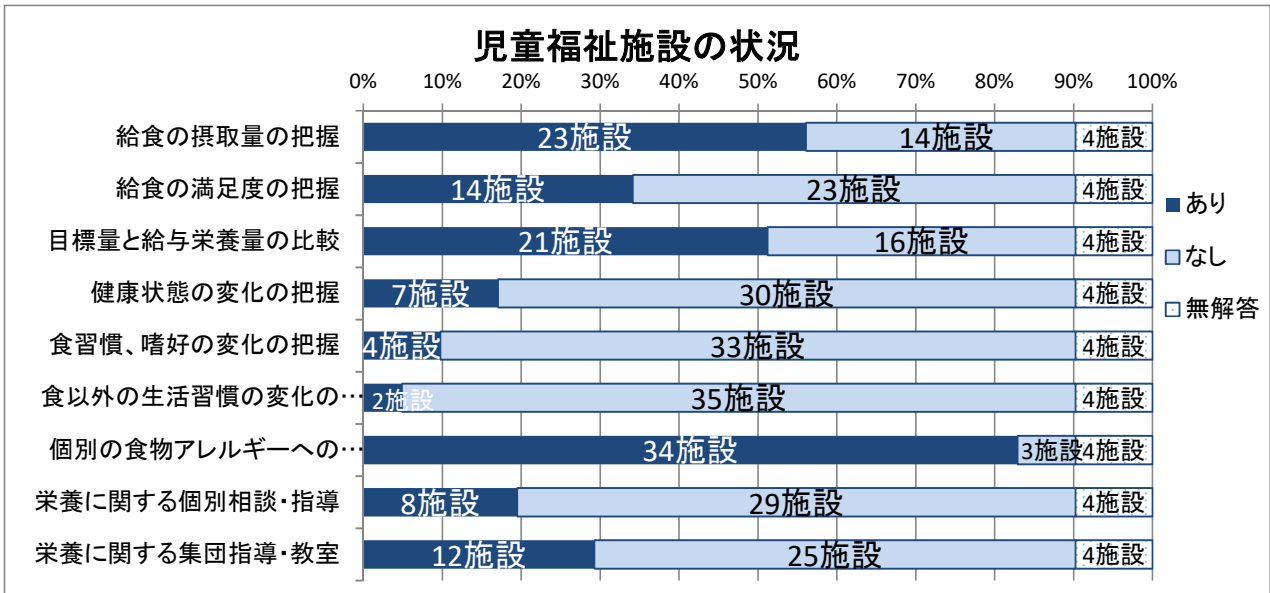
【社会福祉施設】



【学校・給食センター】



【児童福祉施設】



＜参 考＞

○「体格指数」の把握について

「日本人の食事摂取基準(2015年版)」では、エネルギーの摂取量及び消費量のバランス(エネルギー収支バランス)の維持を示す指標として「体格(body mass index)」を採用し、目標とするBMIの範囲を提示しています。食事摂取状況のアセスメント等に活用してください。

目標とするBMIの範囲(18歳以上)

年齢(歳)	目標とするBMI(kg/m <sup>2</sup> )
18～49	18.5～24.9
50～69	20.0～24.9
70以上	21.5～24.9

また、幼児及び児童・生徒の肥満度判定の簡易ソフトが下記のホームページに掲載されています。

- ・幼児の肥満度判定区分の簡易ソフト

<http://www.niph.go.jp/soshiki/07shougai/hatsuiku/>

- ・児童・生徒の肥満度判定簡易ソフト

[http://www0.nih.go.jp/eiken/programs/eiyo\\_shokuiku.html](http://www0.nih.go.jp/eiken/programs/eiyo_shokuiku.html)