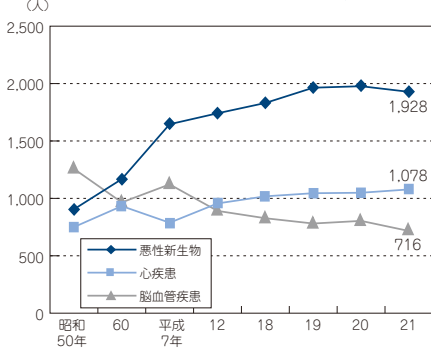


健康・医療

健康・医療に関する主な指標

指標名	鳥取県	順位	全国	年次
平均寿命(男)	78.26歳	34	78.79歳	17
平均寿命(女)	86.27歳	8	85.75歳	17
医師数(人口10万人当たり)	266.4人	6	212.9人	20
看護師・准看護師数(人口10万人当たり)	1,308.7人	12	980.7人	20

三大死因別死亡数の推移



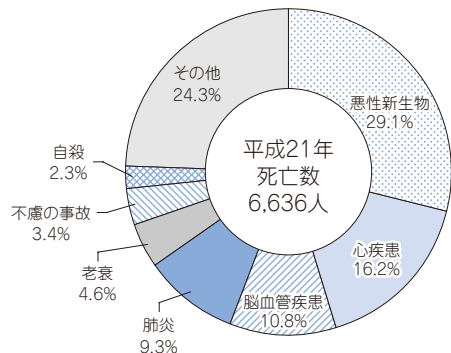
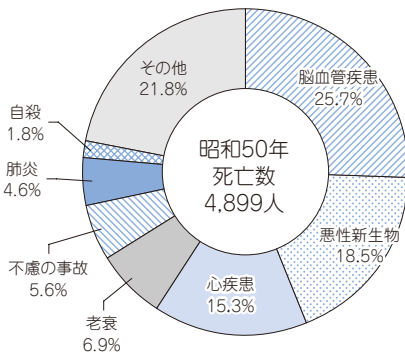
資料 厚生労働省「人口動態調査」

(健康・医療)

昭和50年から平成21年までの人口動態調査による三大死因別死亡数の推移を見ると、「悪性新生物」による死亡数は増加傾向で推移していますが、平成21年は減少し、1,928人になりました。同じく増加傾向にある「心疾患」1,078人、また「脳血管疾患」は減少傾向にあり、716人となっています。

死因別死亡数の割合の変化を見ると、昭和50年は「脳血管疾患」の占める割合が最も高く、次いで「悪性新生物」「心疾患」の順となっています。一方、平成21年は「悪性新生物」の占める割合が高く、次いで「心疾患」「脳血管疾患」の順となっています。昭和50年、平成21年ともに三大死因による死亡数が全体の約6割を占めています。

死因別死亡数の割合の変化



資料 厚生労働省「人口動態調査」

医療施設等の状況

単位：施設、床、所、人

年次	病院	診療所	病床		歯科診療所	薬局	医師	歯科医師	看護師及び准看護師	保健師
			病院	診療所						
平成16年度	46	553	9,190	1,220	273	261	1,709	360	7,251	293
17	45	542	9,321	1,081	263	261	-	-	-	-
18	46	544	9,396	1,029	266	263	1,570	361	7,367	288
19	46	541	9,340	946	263	266	-	-	-	-
20	46	527	9,104	867	267	270	1,585	353	7,787	293

資料 厚生労働省「医療施設調査」「衛生行政報告例」「医師・歯科医師・薬剤師調査」