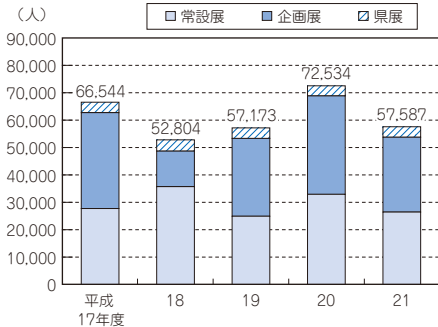


# 文化

## 文化に関する主な指標

指標名	鳥取県	順位	全国	年次
図書館数 (人口10万人当たり)	4.71館	5	2.48館	20
博物館数 (人口10万人当たり)	1.01館	29	0.98館	20
公民館数 (人口10万人当たり)	3.21館	7	1.25館	20

## 県立博物館入館者数の推移



資料 県立博物館「鳥取県立博物館年報」

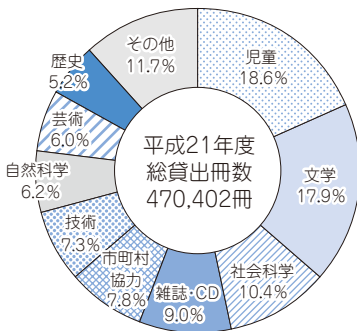
## (博物館)

平成17年度から平成21年度までの鳥取県立博物館年報による県立博物館入館者数の推移を見ると、平成21年度の入館者数は57,587人で、企画展が好評だった平成20年度と比べ14,947人の減少となっています。

## (図書館)

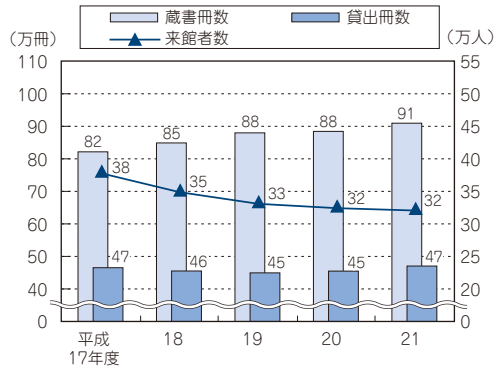
平成21年度の県立図書館の貸出冊数を見ると、470,402冊となっており、その内訳を見ると、「児童」「文学」の占める割合が高く、次いで「社会科学」「雑誌・CD」「市町村協力」(市町村の図書館等に貸出)の順となっています。

## 県立図書館蔵書の分野別貸出状況



資料 県立図書館

## 県立図書館の蔵書、貸出冊数及び来館者数の推移



資料 県立図書館

## 指定文化財及び国登録文化財の状況 (平成22年3月31日現在)

国指定文化財														県指定文化財											合計										
国宝		重要文化財					特別史跡		史跡	名勝	名勝・史跡	特別天然記念物	天然記念物	重民俗文化財	重伝建保存地区	国登録文化財	重要美術品	計	保護文化財					史跡		名勝	天然記念物	無形民俗文化財	無形文化財	伝建群保存地区					
絵画	考古資料	建造物	彫刻	工芸品	書跡	考古資料	歴史資料	建造物											絵画	彫刻	古文書	工芸品	考古資料	歴史資料		建造物									
1	1	2	18	5	1	10	0	15	1	30	4	1	1	2	17	1	3	1	115	14	3	13	17	4	1	18	18	4	52	39	3	7	1	232	495

資料 県教育委員会文化財課