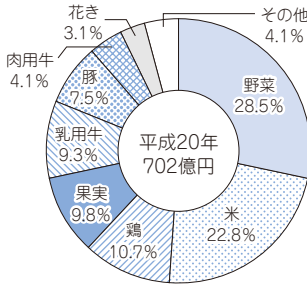


農林水産業

農業に関する指標

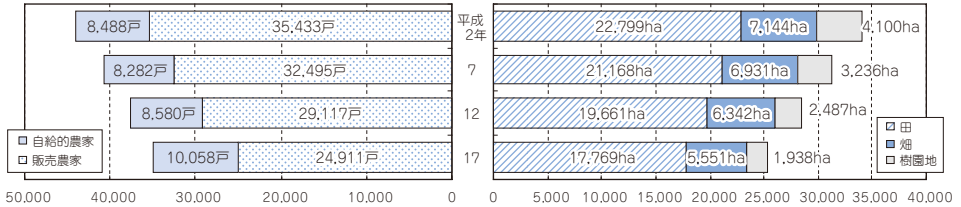
指標名	鳥取県	順位	全国	年次
農業産出額 (農業就業人口1人当たり)	1,709千円	35	2,580千円	20
農家世帯割合	16.00%	5	5.65%	17

農業産出額の割合



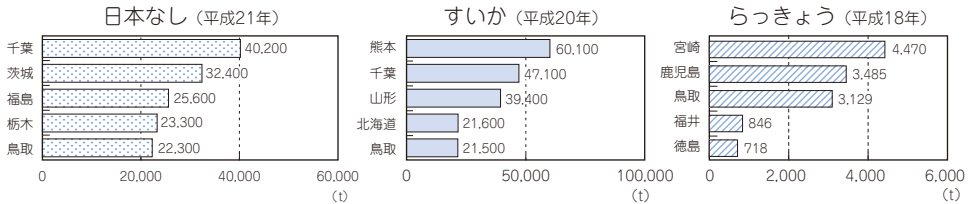
資料 農林水産省「平成20年農業産出額」

農家数及び経営耕地面積（販売農家）の推移



資料 農林水産省「農林業センサス」

日本なし・すいか・らっきょうの生産量



資料 農林水産省「作物統計調査」、「野菜生産状況表式調査」

農家人口・農業就業人口・耕地面積（販売農家）

単位：人・ha

年次	農家人口			農業就業人口			耕地面積		
	総数	男	女	総数	男	女	田	畑	樹園地
平成2年	167,430	81,241	86,189	58,211	22,933	35,278	22,799	7,144	4,100
7	150,350	72,845	77,505	50,716	20,653	30,063	21,168	6,931	3,236
12	132,779	64,489	68,290	46,572	19,627	26,945	19,661	6,342	2,487
17	109,124	53,153	55,971	41,071	18,207	22,864	17,769	5,551	1,938

資料 農林水産省「農林業センサス」

(林業)

昭和55年から平成21年までの木材統計による素材生産量の推移を見ると、減少傾向が続き平成2年には300千㎡を、平成7年には200千㎡を割り込み、平成21年は119千㎡まで減少しています。

(水産業)

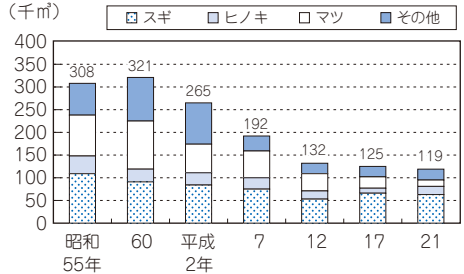
平成21年の鳥取県における海面漁業の漁獲量は5万6,106 tで前年に比べ3,593 t (6.0%) 減少しました。

また、魚種別漁獲量の推移を見ると、「さば類」が増加し、「あじ類」、「かに類」、「はたはた」は減少しました。

水産業に関する指標

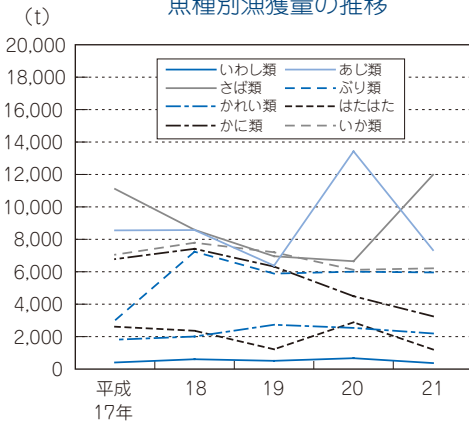
指標名	鳥取県	順位	全国	年次
海面漁業漁獲量	56,100t	19	4,151,100t	21
海面漁業生産額	192億円	22	11,246億円	20

素材生産量の推移



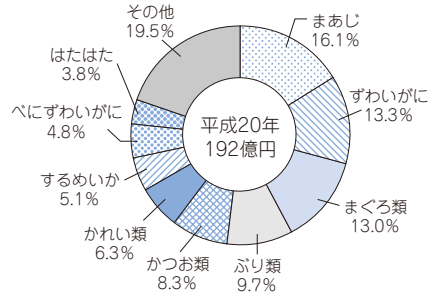
資料 農林水産省「木材統計」

魚種別漁獲量の推移



資料 中国四国農政局鳥取農政事務所「海面漁業漁獲量」

漁業生産額の割合



資料 中国四国農政局鳥取農政事務所「平成20年鳥取県の海面漁業生産額」

海面漁業種類別漁獲量

単位: t

区分	平成19年	平成20年	平成21年	区分	平成19年	平成20年	平成21年
海面漁業計	54,859	59,699	56,106	さわら類	332	328	185
魚類計	40,213	48,003	45,613	その他の魚類	16,203	15,402	16,367
うるめいわし	131	89	112	水産動物類計	14,553	11,545	10,393
かたくちいわし	133	426	73	えび類	267	224	192
まあじ	6,360	13,410	7,321	ずわいがに	1,405	1,202	1,119
さば類	6,956	6,649	11,980	べにずわいがに	4,905	3,283	2,131
ぶり類	5,886	6,004	5,957	さざえ	128	109	125
ひらめ	81	59	53	するめいか	6,003	4,539	4,201
かれい類	2,731	2,537	2,194	たこ類	170	141	128
はたはた	1,219	2,881	1,206	その他の水産動物	1,675	2,047	2,497
ただい	181	218	165	海藻類	93	151	100

資料 中国四国農政局鳥取農政事務所「海面漁業漁獲量」