

# 決算審査特別委員会

## 平成21年度 財政概要説明資料

平成22年10月7日

# 平成21年度 一般会計決算

平成21年度一般会計は、県税や諸収入等は減少しましたが、国の大規模な経済対策による国庫支出金の大幅な増額の影響で、歳入は前年度を357億円上回りました。一方、歳出においても、国補正予算を最大限活用した結果、普通建設事業や積立金(基金の新設、積み増し)が大幅に増加し、人件費や公債費などの義務的経費は減少したものの、歳出全体としては9年ぶりに増加に転じました。

この結果、実質収支、単年度収支ともに前年度を上回るとともに、財政調整型基金の残高が396億円と前年度より増加しました。一方で、臨時財政対策債の大幅増の影響を受け、地方債現在高が6,457億円に増加しており、引き続き厳しい財政状況が続いています。

## 1 総括

(単位：百万円)

| 区 分                    | 平成21年度<br>(A)          | 平成20年度<br>(B)          | 比較<br>(A) - (B)      |
|------------------------|------------------------|------------------------|----------------------|
| 歳入総額<br>(ア)            | ( 384,217 )<br>384,217 | ( 345,514 )<br>348,514 | ( 38,703 )<br>35,703 |
| 歳出総額<br>(イ)            | 367,544                | 336,925                | 30,619               |
| 歳入歳出差引額<br>(ア)-(イ)=(ウ) | ( 16,673 )<br>16,673   | ( 8,589 )<br>11,589    | ( 8,084 )<br>5,084   |
| 翌年度へ繰越すべき財源<br>(エ)     | 4,381                  | 3,150                  | 1,231                |
| 実質収支<br>(ウ)-(エ)        | ( 12,292 )<br>12,292   | ( 5,439 )<br>8,439     | ( 6,853 )<br>3,853   |
| 単年度収支<br>実質収支の前年度との差   | ( 3,853 )<br>3,853     | ( 232 )<br>3,232       | ( 3,621 )<br>621     |

(注) 上段 ( ) 書は、財政調整型基金を取り崩さなかった場合。

## 2 その他

(単位：百万円)

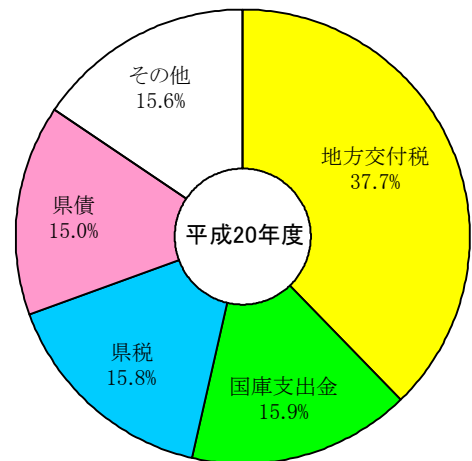
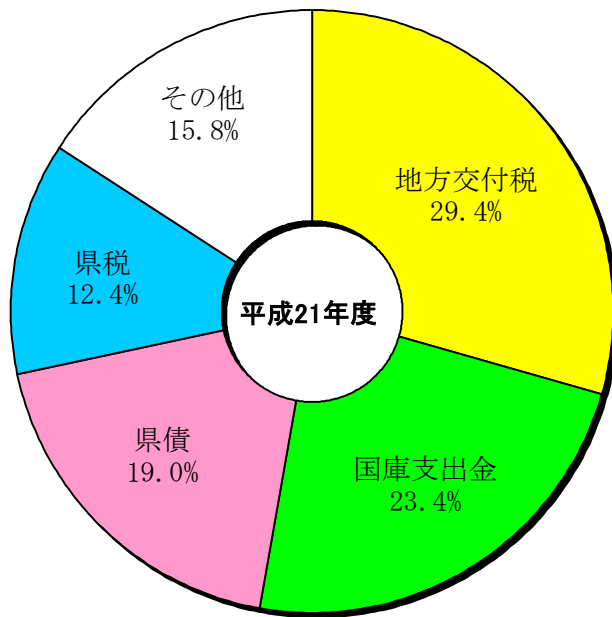
| 区 分                 | 平成21年度<br>(A) | 平成20年度<br>(B) | 比較<br>(A) - (B) |
|---------------------|---------------|---------------|-----------------|
| 財政調整型基金残高           | 39,624        | 37,470        | 2,154           |
| 地方債現在高<br>(一般会計ベース) | 645,693       | 618,941       | 26,752          |
| (臨時財政対策債)           | 208,033       | 170,959       | 37,074          |
| (臨時財政対策債除き)         | 437,660       | 447,982       | ▲ 10,322        |

(注) 財政調整型基金とは、財政調整基金、県立公共施設等建設基金、減債基金、大規模事業基金、長寿社会対策推進基金及び退職手当基金をいう。

# 歳入

(単位: 百万円、%)

| 区 分         | 平成21年度         |              | 平成20年度         |              | 比較            |             |
|-------------|----------------|--------------|----------------|--------------|---------------|-------------|
|             | 決算額(A)         | 構成比          | 決算額(B)         | 構成比          | (A)-(B)       | 増減率         |
| 県 税         | 47,595         | 12.4         | 55,040         | 15.8         | ▲ 7,445       | ▲ 13.5      |
| 地方消費税清算金    | 11,460         | 3.0          | 11,131         | 3.2          | 329           | 3.0         |
| 地方譲与税       | 5,139          | 1.3          | 2,079          | 0.6          | 3,060         | 147.2       |
| 地方特例交付金     | 602            | 0.2          | 1,034          | 0.3          | ▲ 432         | ▲ 41.8      |
| 地方交付税       | 113,094        | 29.4         | 131,528        | 37.7         | ▲ 18,434      | ▲ 14.0      |
| 交通安全対策特別交付金 | 208            | 0.1          | 214            | 0.1          | ▲ 6           | ▲ 2.8       |
| 分担金及び負担金    | 1,252          | 0.3          | 1,299          | 0.4          | ▲ 47          | ▲ 3.6       |
| 使用料及び手数料    | 4,414          | 1.2          | 4,490          | 1.3          | ▲ 76          | ▲ 1.7       |
| 国庫支出金       | 90,032         | 23.4         | 55,303         | 15.9         | 34,729        | 62.8        |
| 財産収入        | 942            | 0.2          | 1,267          | 0.4          | ▲ 325         | ▲ 25.7      |
| 寄附金         | 53             | 0.0          | 80             | 0.0          | ▲ 27          | ▲ 33.8      |
| 繰入金         | 8,438          | 2.2          | 4,975          | 1.4          | 3,463         | 69.6        |
| 繰越金         | 11,589         | 3.0          | 6,472          | 1.8          | 5,117         | 79.1        |
| 諸収入         | 16,499         | 4.3          | 21,292         | 6.1          | ▲ 4,793       | ▲ 22.5      |
| 県 債         | 72,900         | 19.0         | 52,310         | 15.0         | 20,590        | 39.4        |
| (うち臨時財政対策債) | 44,120         | 11.5         | 21,840         | 6.3          | 22,280        | 102.0       |
| <b>合 計</b>  | <b>384,217</b> | <b>100.0</b> | <b>348,514</b> | <b>100.0</b> | <b>35,703</b> | <b>10.2</b> |



## 《増減の主なもの》

(県税)

|        |        |   |        |           |
|--------|--------|---|--------|-----------|
| 法人二税   | 16,034 | → | 10,191 | (▲ 5,843) |
| 自動車取得税 | 1,444  | → | 984    | (▲ 460)   |
| 個人県民税  | 15,545 | → | 15,170 | (▲ 375)   |

(地方譲与税)

|           |   |   |       |           |
|-----------|---|---|-------|-----------|
| 地方法人特別譲与税 | 0 | → | 2,950 | (+ 2,950) |
|-----------|---|---|-------|-----------|

(地方特例交付金)

|                |     |   |   |         |
|----------------|-----|---|---|---------|
| 地方税等減収補てん臨時交付金 | 334 | → | 0 | (▲ 334) |
|----------------|-----|---|---|---------|

(地方交付税)

|       |         |   |         |            |
|-------|---------|---|---------|------------|
| 普通交付税 | 128,877 | → | 110,388 | (▲ 18,489) |
|-------|---------|---|---------|------------|

(国庫支出金)

|                    |       |   |       |           |
|--------------------|-------|---|-------|-----------|
| 地域活性化・公共投資臨時交付金    | 0     | → | 6,828 | (+ 6,828) |
| 地域医療再生臨時特例交付金      | 0     | → | 5,000 | (+ 5,000) |
| 森林整備加速化・林業再生事業費補助金 | 0     | → | 4,000 | (+ 4,000) |
| 緊急雇用創出事業臨時特例交付金    | 1,570 | → | 5,538 | (+ 3,968) |
| 地域活力基盤創造交付金        | 5,564 | → | 9,123 | (+ 3,559) |
| (旧地方道路整備臨時交付金)     |       |   |       |           |
| 地域活性化・経済危機対策臨時交付金  | 0     | → | 3,249 | (+ 3,249) |
| 地域活性化・生活対策臨時交付金    | 2,309 | → | 5,325 | (+ 3,016) |
| ふるさと雇用再生特別交付金      | 5,390 | → | 0     | (▲ 5,390) |
| 災害復旧事業国庫補助負担金      | 898   | → | 185   | (▲ 713)   |

(繰入金)

|                   |       |   |       |           |
|-------------------|-------|---|-------|-----------|
| 地域活性化・生活対策臨時基金繰入金 | 0     | → | 2,015 | (+ 2,015) |
| 土地開発基金繰入金         | 0     | → | 2,000 | (+ 2,000) |
| ふるさと雇用再生特別基金繰入金   | 0     | → | 1,035 | (+ 1,035) |
| 緊急雇用創出事業臨時特例基金繰入金 | 4     | → | 1,032 | (+ 1,028) |
| 減債基金繰入金           | 2,700 | → | 0     | (▲ 2,700) |

(繰越金)

|     |       |   |       |           |
|-----|-------|---|-------|-----------|
| 繰越金 | 5,207 | → | 8,439 | (+ 3,232) |
|-----|-------|---|-------|-----------|

(諸収入)

|                     |       |   |       |           |
|---------------------|-------|---|-------|-----------|
| 受託発掘調査受託事業収入        | 344   | → | 920   | (+ 576)   |
| 西日本旅客鉄道車両購入費貸付金元利収入 | 0     | → | 516   | (+ 516)   |
| 商工制度金融貸付金元利収入       | 9,912 | → | 6,021 | (▲ 3,891) |
| 地域総合整備資金貸付金元利収入     | 1,596 | → | 72    | (▲ 1,524) |

(県債)

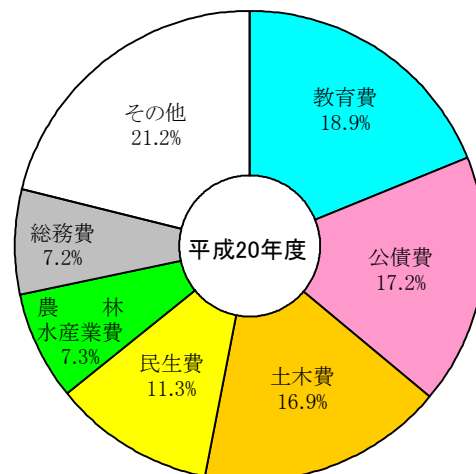
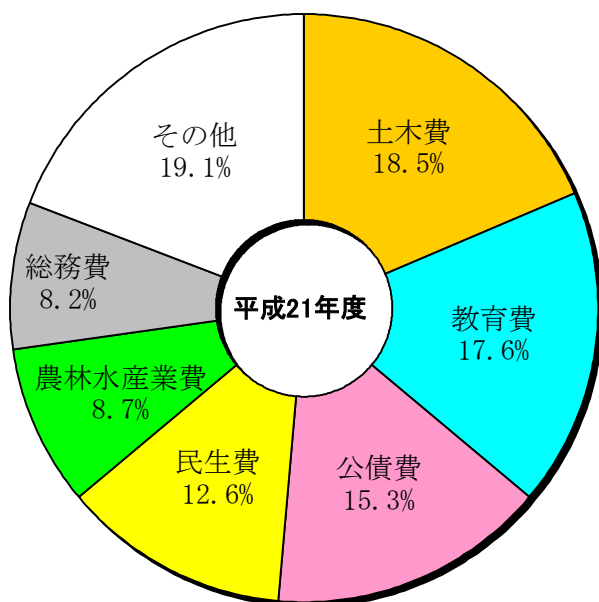
|                |        |   |        |            |
|----------------|--------|---|--------|------------|
| 臨時財政対策債        | 21,840 | → | 44,120 | (+ 22,280) |
| 一般公共事業債        | 15,150 | → | 17,566 | (+ 2,416)  |
| 農商工連携促進ファンド貸付金 | 2,450  | → | 0      | (▲ 2,450)  |
| 合併特例事業債        | 4,336  | → | 3,437  | (▲ 899)    |

(単位: 百万円)

# 歳出(目的別)

(単位:百万円、%)

| 区分     | 平成21年度  |       | 平成20年度  |       | 比較      |        |
|--------|---------|-------|---------|-------|---------|--------|
|        | 決算額(A)  | 構成比   | 決算額(B)  | 構成比   | (A)-(B) | 増減率    |
| 議会費    | 895     | 0.2   | 888     | 0.3   | 7       | 0.8    |
| 総務費    | 30,247  | 8.2   | 24,308  | 7.2   | 5,939   | 24.4   |
| 民生費    | 46,186  | 12.6  | 37,991  | 11.3  | 8,195   | 21.6   |
| 衛生費    | 16,341  | 4.5   | 9,210   | 2.7   | 7,131   | 77.4   |
| 労働費    | 8,358   | 2.3   | 7,799   | 2.3   | 559     | 7.2    |
| 農林水産業費 | 31,942  | 8.7   | 24,564  | 7.3   | 7,378   | 30.0   |
| 商工費    | 13,733  | 3.7   | 20,911  | 6.2   | ▲ 7,178 | ▲ 34.3 |
| 土木費    | 68,116  | 18.5  | 56,795  | 16.9  | 11,321  | 19.9   |
| 警察費    | 16,780  | 4.6   | 17,562  | 5.2   | ▲ 782   | ▲ 4.5  |
| 教育費    | 64,658  | 17.6  | 63,557  | 18.9  | 1,101   | 1.7    |
| 災害復旧費  | 346     | 0.1   | 3,098   | 0.9   | ▲ 2,752 | ▲ 88.8 |
| 公債費    | 56,280  | 15.3  | 58,000  | 17.2  | ▲ 1,720 | ▲ 3.0  |
| 諸支出金   | 13,662  | 3.7   | 12,242  | 3.6   | 1,420   | 11.6   |
| 合計     | 367,544 | 100.0 | 336,925 | 100.0 | 30,619  | 9.1    |



## 《増減の主なもの》

(単位:百万円)

(総務費)

|                  |       |   |       |     |       |
|------------------|-------|---|-------|-----|-------|
| 地域活性化・公共投資臨時基金造成 | 0     | → | 5,257 | (+) | 5,257 |
| 減債基金造成           | 187   | → | 2,144 | (+) | 1,957 |
| 衆議院議員選挙費         | 0     | → | 377   | (+) | 377   |
| 地域活性化・生活対策臨時基金造成 | 2,000 | → | 0     | (▲) | 2,000 |

(商工費)

|                |       |   |       |     |       |
|----------------|-------|---|-------|-----|-------|
| 商工制度金融貸付金      | 9,912 | → | 6,021 | (▲) | 3,891 |
| 農商工連携促進ファンド貸付金 | 2,500 | → | 0     | (▲) | 2,500 |
| 企業立地事業補助金      | 1,927 | → | 855   | (▲) | 1,072 |

(民生費)

|                     |       |   |       |     |       |
|---------------------|-------|---|-------|-----|-------|
| 介護職員処遇改善等臨時特例基金造成   | 0     | → | 2,581 | (+) | 2,581 |
| 社会福祉施設等耐震化等臨時特例基金造成 | 0     | → | 2,268 | (+) | 2,268 |
| 介護基盤緊急整備等臨時特例基金造成   | 0     | → | 916   | (+) | 916   |
| 後期高齢者医療給付事業費負担金     | 4,472 | → | 5,158 | (+) | 686   |
| 安心子ども基金造成           | 432   | → | 966   | (+) | 534   |
| 障害者自立支援対策臨時特例基金造成   | 901   | → | 1,272 | (+) | 371   |
| 老人医療等給付事業費負担金       | 509   | → | 6     | (▲) | 503   |

(土木費)

|                               |        |   |        |     |       |
|-------------------------------|--------|---|--------|-----|-------|
| 地域活力基盤創造交付金事業<br>(旧地方道路交付金事業) | 9,017  | → | 13,214 | (+) | 4,197 |
| 住宅供給公社経営安定化事業                 | 0      | → | 2,237  | (+) | 2,237 |
| 一般公共事業                        | 22,259 | → | 23,215 | (+) | 956   |
| 天神川流域下水道事業特別会計繰出金             | 18     | → | 511    | (+) | 493   |
| 単県公共事業                        | 5,303  | → | 5,716  | (+) | 413   |
| 直轄道路事業費負担金                    | 6,523  | → | 6,793  | (+) | 270   |

(衛生費)

|                      |    |   |       |     |       |
|----------------------|----|---|-------|-----|-------|
| 地域医療再生基金造成           | 0  | → | 5,000 | (+) | 5,000 |
| とっとり発グリーンニューディール基金造成 | 0  | → | 892   | (+) | 892   |
| 医療施設耐震化臨時特例基金造成      | 0  | → | 482   | (+) | 482   |
| 新型インフルエンザ対策事業        | 54 | → | 371   | (+) | 317   |
| 新型インフルエンザワクチン接種費助成事業 | 0  | → | 145   | (+) | 145   |

(警察費)

|                  |     |   |   |     |     |
|------------------|-----|---|---|-----|-----|
| 自動車運転免許試験場移転整備事業 | 835 | → | 0 | (▲) | 835 |
|------------------|-----|---|---|-----|-----|

(労働費)

|                  |       |   |       |     |       |
|------------------|-------|---|-------|-----|-------|
| 緊急雇用創出事業臨時特例基金造成 | 1,570 | → | 5,186 | (+) | 3,616 |
| ふるさと雇用再生特別交付金事業  | 0     | → | 1,035 | (+) | 1,035 |
| 緊急雇用創出事業         | 4     | → | 1,034 | (+) | 1,030 |
| ふるさと雇用再生特別基金造成   | 5,390 | → | 21    | (▲) | 5,369 |

(教育費)

|              |     |   |       |     |     |
|--------------|-----|---|-------|-----|-----|
| 県立学校耐震化推進事業費 | 332 | → | 1,160 | (+) | 828 |
|--------------|-----|---|-------|-----|-----|

(農林水産業費)

|                  |       |   |       |     |       |
|------------------|-------|---|-------|-----|-------|
| 緑の産業再生プロジェクト基金造成 | 0     | → | 4,017 | (+) | 4,017 |
| 一般公共事業           | 9,125 | → | 9,801 | (+) | 676   |
| 強い農業づくり交付金       | 10    | → | 379   | (+) | 369   |

(災害復旧費)

|            |       |   |     |     |       |
|------------|-------|---|-----|-----|-------|
| 災害関連緊急砂防事業 | 1,051 | → | 0   | (▲) | 1,051 |
| 建設災害復旧費    | 906   | → | 191 | (▲) | 715   |

(公債費)

|    |        |   |        |     |       |
|----|--------|---|--------|-----|-------|
| 元金 | 47,683 | → | 46,048 | (▲) | 1,635 |
| 利子 | 10,307 | → | 10,210 | (▲) | 97    |

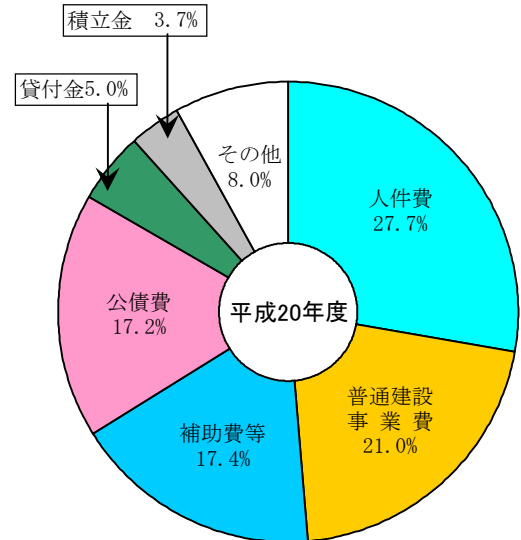
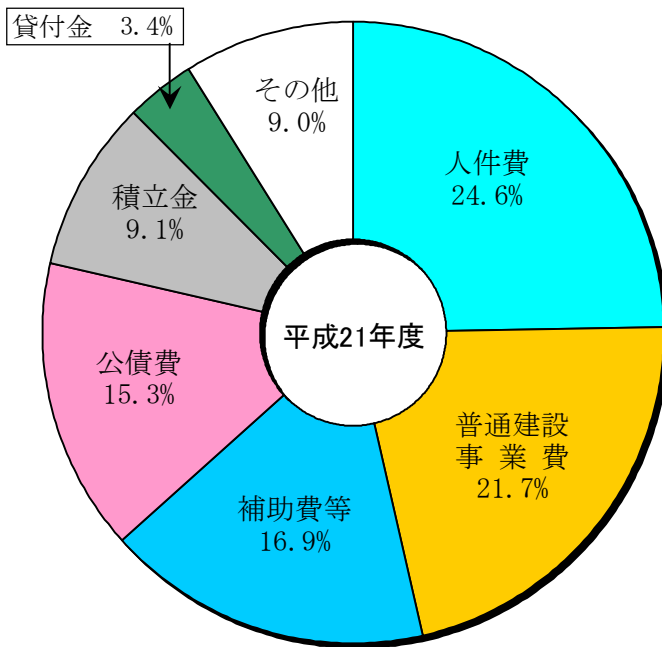
(諸支出金)

|          |       |   |       |     |     |
|----------|-------|---|-------|-----|-----|
| 県税還付金    | 838   | → | 1,285 | (+) | 447 |
| 地方消費税清算金 | 4,976 | → | 5,337 | (+) | 361 |
| 地方消費税交付金 | 5,577 | → | 5,742 | (+) | 165 |

# 歳出(性質別)

(単位:百万円、%)

| 区分         | 平成21年度  |       | 平成20年度  |       | 比較      |        |
|------------|---------|-------|---------|-------|---------|--------|
|            | 決算額(A)  | 構成比   | 決算額(B)  | 構成比   | (A)-(B) | 増減率    |
| 人件費        | 90,558  | 24.6  | 93,444  | 27.7  | ▲ 2,886 | ▲ 3.1  |
| 扶助費        | 6,631   | 1.8   | 5,960   | 1.8   | 671     | 11.3   |
| 補助費等       | 62,128  | 16.9  | 58,538  | 17.4  | 3,590   | 6.1    |
| 普通建設事業費    | 79,871  | 21.7  | 70,740  | 21.0  | 9,131   | 12.9   |
| 補助事業(直轄含む) | 51,338  | 13.9  | 48,520  | 14.4  | 2,818   | 5.8    |
| 単独事業       | 28,279  | 7.7   | 22,044  | 6.5   | 6,235   | 28.3   |
| 受託事業       | 254     | 0.1   | 176     | 0.1   | 78      | 44.3   |
| 災害復旧事業費    | 346     | 0.1   | 1,366   | 0.4   | ▲ 1,020 | ▲ 74.7 |
| 公債費        | 56,258  | 15.3  | 57,990  | 17.2  | ▲ 1,732 | ▲ 3.0  |
| 積立金        | 33,251  | 9.1   | 12,361  | 3.7   | 20,890  | 169.0  |
| 貸付金        | 12,425  | 3.4   | 16,959  | 5.0   | ▲ 4,534 | ▲ 26.7 |
| その他の経費     | 26,076  | 7.1   | 19,567  | 5.8   | 6,509   | 33.3   |
| 合計         | 367,544 | 100.0 | 336,925 | 100.0 | 30,619  | 9.1    |



## 《増減の主なもの》

(単位:百万円)

| (人件費)           |        |   |                  |
|-----------------|--------|---|------------------|
| 職員給与費(退職手当を除く。) | 82,376 | → | 79,323 (▲ 3,053) |
| 退職手当            | 7,244  | → | 6,751 (▲ 493)    |

| (補助費等)                 |       |   |               |
|------------------------|-------|---|---------------|
| 後期高齢者医療給付事業費負担金        | 4,472 | → | 5,158 (+ 686) |
| ふるさと雇用再生特別交付金事業(市町村補助) | 0     | → | 665 (+ 665)   |
| 緊急雇用創出事業(市町村補助)        | 1     | → | 576 (+ 575)   |
| 県税還付金                  | 838   | → | 1,285 (+ 447) |
| 衆議院議員選挙費               | 0     | → | 377 (+ 377)   |
| 地方消費税清算金               | 4,976 | → | 5,337 (+ 361) |
| 老人医療等給付事業費負担金          | 509   | → | 6 (▲ 503)     |

| (普通建設事業費)                 |        |   |                  |
|---------------------------|--------|---|------------------|
| 地域活力基盤創造交付金事業(旧地方道路交付金事業) | 9,017  | → | 13,214 (+ 4,197) |
| 一般公共事業                    | 31,384 | → | 33,016 (+ 1,632) |
| 県立学校耐震化推進事業費              | 332    | → | 1,160 (+ 828)    |
| 高等学校整備費                   | 583    | → | 1,121 (+ 538)    |
| 強い農業づくり交付金                | 10     | → | 379 (+ 369)      |
| 単県公共事業                    | 5,458  | → | 5,816 (+ 358)    |
| 直轄道路事業費負担金                | 6,523  | → | 6,793 (+ 270)    |
| 企業立地事業補助金                 | 1,927  | → | 855 (▲ 1,072)    |
| 自動車運転免許試験場移転整備事業          | 835    | → | 0 (▲ 835)        |

| (災害復旧事業費) |     |   |             |
|-----------|-----|---|-------------|
| 建設災害復旧費   | 906 | → | 191 (▲ 715) |

| (公債費) |        |   |                  |
|-------|--------|---|------------------|
| 元金    | 47,683 | → | 46,048 (▲ 1,635) |
| 利息    | 10,307 | → | 10,210 (▲ 97)    |

| (積立金)               |       |   |                 |
|---------------------|-------|---|-----------------|
| 地域活性化・公共投資臨時基金造成    | 0     | → | 5,257 (+ 5,257) |
| 地域医療再生基金造成          | 0     | → | 5,000 (+ 5,000) |
| 緑の産業再生プロジェクト基金造成    | 0     | → | 4,017 (+ 4,017) |
| 緊急雇用創出事業臨時特例基金造成    | 1,570 | → | 5,554 (+ 3,984) |
| 介護職員処遇改善等臨時特例基金造成   | 0     | → | 2,581 (+ 2,581) |
| 社会福祉施設等耐震化等臨時特例基金造成 | 0     | → | 2,268 (+ 2,268) |
| 減債基金造成              | 187   | → | 2,144 (+ 1,957) |
| ふるさと雇用再生特別基金造成      | 5,390 | → | 21 (▲ 5,369)    |
| 地域活性化・生活対策臨時基金造成    | 2,000 | → | 0 (▲ 2,000)     |

| (貸付金)          |       |   |                 |
|----------------|-------|---|-----------------|
| 住宅供給公社経営安定化事業  | 0     | → | 2,237 (+ 2,237) |
| 商工制度金融貸付金      | 9,912 | → | 6,021 (▲ 3,891) |
| 農商工連携促進ファンド貸付金 | 2,500 | → | 0 (▲ 2,500)     |

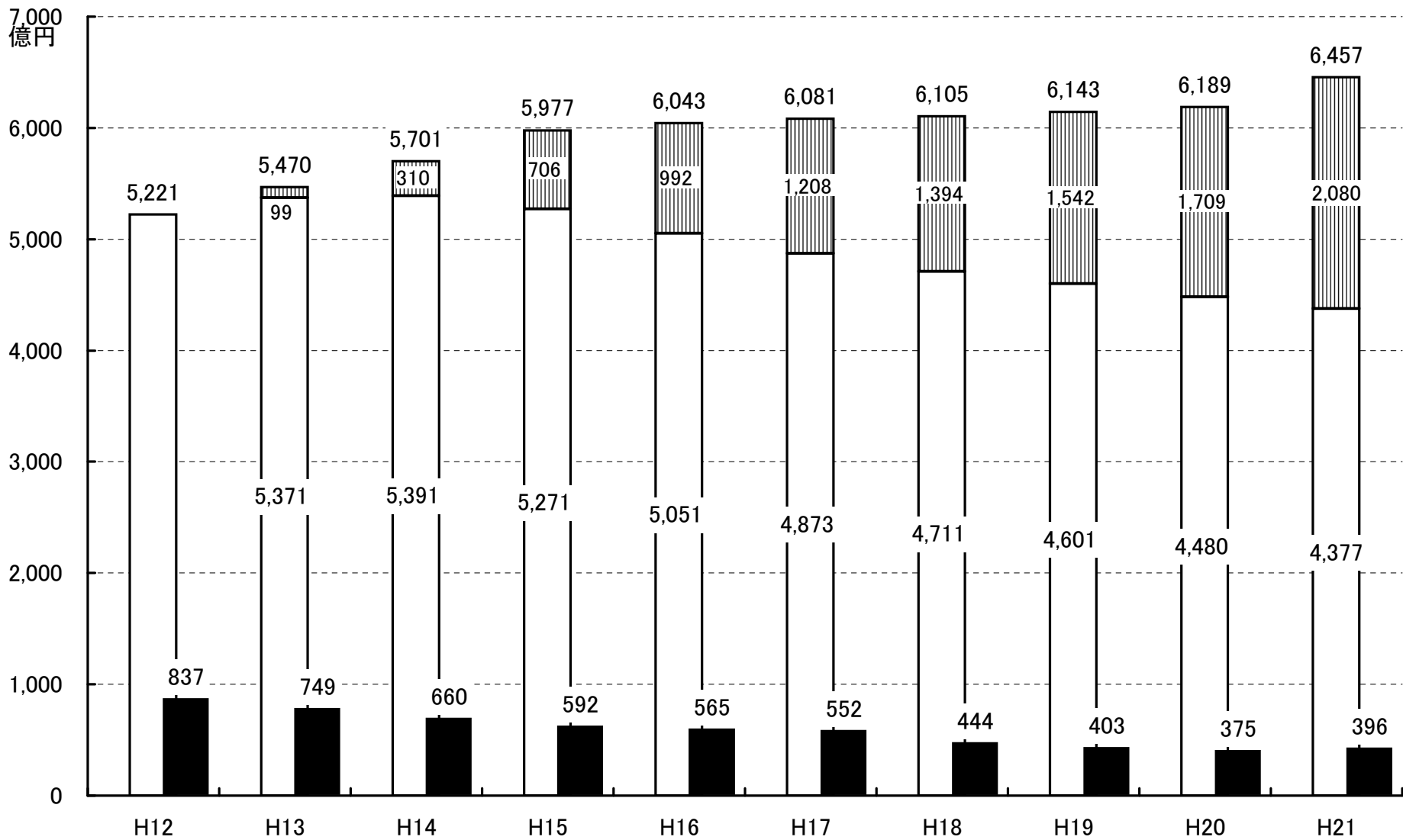
| (その他の経費)          |     |   |               |
|-------------------|-----|---|---------------|
| 庁舎等施設管理事業         | 834 | → | 1,511 (+ 677) |
| 受託発掘調査事業          | 228 | → | 811 (+ 583)   |
| 天神川流域下水道事業特別会計繰出金 | 18  | → | 511 (+ 493)   |

## 平成21年度 特別会計歳入歳出決算額

(単位：百万円)

| 会 計 名                  | 歳 入(A)  | 歳 出(B)  | 差引(A)-(B) |
|------------------------|---------|---------|-----------|
| 鳥取県用品調達等集中管理事業         | 4,276   | 3,746   | 530       |
| 鳥 取 県 公 債 管 理          | 82,600  | 82,600  | 0         |
| 鳥 取 県 給 与 集 中 管 理      | 25,422  | 25,422  | 0         |
| 鳥取県母子寡婦福祉資金貸付事業        | 227     | 97      | 130       |
| 鳥取県天神川流域下水道事業          | 1,433   | 782     | 651       |
| 鳥取県中小企業近代化<br>資金助成事業   | 798     | 665     | 133       |
| 鳥取県農業改良資金助成事業          | 145     | 24      | 121       |
| 鳥取県林業・木材産業改善<br>資金助成事業 | 256     | 14      | 242       |
| 鳥 取 県 県 営 林 事 業        | 201     | 176     | 25        |
| 鳥取県県営境港水産施設事業          | 272     | 261     | 11        |
| 鳥取県沿岸漁業改善資金助成事業        | 323     | 26      | 297       |
| 鳥 取 県 港 湾 整 備 事 業      | 138     | 134     | 4         |
| 鳥 取 県 収 入 証 紙          | 2,344   | 2,268   | 76        |
| 鳥取県県立学校農業実習            | 75      | 55      | 20        |
| 鳥 取 県 育 英 奨 学 事 業      | 755     | 754     | 1         |
| 合 計                    | 119,265 | 117,024 | 2,241     |

# 県債・基金残高の推移（一般会計）



県債年度末残高(臨財債除く)
 
 臨時財政対策債年度末残高
 
 財政調整型基金残高(満期一括除く)