

資料提供	
令和8年6月17日	
担当課 (担当者)	感染症対策センター (衛生環境研究所) (福政、最首)
電話	0858-35-5415

鳥取県感染症流行情報

第24週 [令和8年6月8日(月)～6月14日(日)]

【お知らせ】

- 本日付で、県内全域に手足口病警報を発令しました。今後さらに流行が拡大するおそれがあるため、注意が必要です。
- A群溶血性レンサ球菌咽頭炎警報が発令中です。引き続き警戒が必要です。

1 主な定点報告対象感染症（五類感染症）の流行状況

疾病名	東部	中部	西部
インフルエンザ	×	×	×
新型コロナウイルス感染症	×	×	×
感染性胃腸炎	○	△	△
水痘(水ぼうそう)	×	◎	×
流行性耳下腺炎(おたふくかぜ)	×	×	×
手足口病	★★	★★	★★
ヘルパンギーナ(夏かぜ)	×	×	○
咽頭結膜熱	○	○	△
A群溶血性レンサ球菌咽頭炎	★★	★★	★★
流行性角結膜炎	×	×	×
マイコプラズマ肺炎	×	×	×
伝染性紅斑	×	×	×
RSウイルス感染症	×	×	△

★★ 警報又は警戒レベル
○ やや流行している

★ 注意報又は注意レベル
△ 散発

◎ 流行している
× 患者発生極少又はなし

< 定点当たりの患者数 >

(人)

疾病名	東部	中部	西部	全県	全国(第23週)
インフルエンザ	0.00	0.00	0.00	0.00	0.06
新型コロナウイルス感染症	0.25	1.00	1.18	0.76	0.42

急性呼吸器感染症(ARI)	39.67	49.83	40.82	42.21	45.32
---------------	-------	-------	-------	-------	-------

※インフルエンザ注意報・警報
注意報： 定点当たり10人/週
警報： 定点当たり30人/週

※新型コロナウイルス感染症注意レベル・警戒レベル
注意レベル： 定点当たり10人/週
警戒レベル： 定点当たり20人/週

【コメント(定点)】

- 手足口病は、中部及び西部地区で患者報告数が増加し、流行しています。西部地区で警報発令基準値に達したため、本日付で県内全域に手足口病警報を発令しました。今後、流行が拡大するおそれがあるため、警戒が必要です。
- A群溶血性レンサ球菌咽頭炎警報が発令中です。東部及び中部地区で患者報告数が増加し、東部及び西部地区で流行しています。引き続き警戒が必要です。
- 新型コロナウイルス感染症は、西部地区で患者報告数が増加しています。全県での患者報告数が増加に転じており、今後の感染動向に注意が必要です。
- 水痘は、中部地区で患者報告数が増加し、流行しています。
- 定点における患者報告数(「流行している」と判定された疾病または、20件を目途に報告数が多い疾病(急性呼吸器感染症(ARI)を除く))；
 - ・A群溶血性レンサ球菌咽頭炎(119件)
 - ・感染性胃腸炎(66件)
 - ・手足口病(52件)
 - ・新型コロナウイルス感染症(22件)
 - ・水痘(6件)

2 全数報告対象感染症の発生状況

類別	疾患名	第 24 週				前週 全県	今年 累計	昨年 累計
		東部	中部	西部	全県			
五類	急性脳炎	0	1	0	1	0	2	6
	水痘（入院例に限る。）	0	0	1	1	0	3	0

3 各疾患の特徴及び予防のポイント

病 名	特 徴	予防のポイント	
		個別事項	共通事項
手足口病	口腔粘膜および手や足などに現れる水疱性の発疹を主症状とした急性のウイルス感染症で、幼児を中心に夏季に流行が見られます。	<ul style="list-style-type: none"> ・流行時に手指の消毒を励行しましょう。 ・タオルなどは個人用としましょう。 ・排泄物の適切な処理を行いましょ。 	<ul style="list-style-type: none"> ・特に流行時には手洗いをしっかりしましょう。 ・医療機関を受診される際は、事前に電話連絡の上、受診しましょう。
A群溶血性レンサ球菌咽頭炎	発熱と咽頭痛、発疹等の症状がみられる細菌による感染症です。まれに重症化することもあり、小児だけでなく成人でも発症します。	<ul style="list-style-type: none"> ・マスクを着用するなど咳エチケットを心がけましょ。 	
新型コロナウイルス感染症	発熱、咳、全身倦怠感等の感冒様症状を主症状とする新型コロナウイルスの感染によって起こる感染症です。頭痛、下痢、結膜炎、嗅覚障害、味覚障害等を呈する場合もあります。ご高齢の方、基礎疾患を持つ方は重症化するリスクがあります。	<ul style="list-style-type: none"> ・手指消毒、換気の徹底、場面に応じたマスク着用などに心がけ、特に高齢者と接する場合などは、体調を整えるようにしましょ。 ・重症化リスクの高い方は、近接した会話や混雑した場所を避けることが有効です。 	
水痘	水痘帯状疱疹ウイルスの感染により、水疱（水ぶくれ）、発熱といった症状をきたす、小児に多い感染症です。	<ul style="list-style-type: none"> ・定期接種等でのワクチンによる予防が有効です。 	

※咳エチケット：咳、くしゃみが出る場合には、ティッシュ、ハンカチなどで鼻や口を押さえ飛沫を飛ばさないようにすること

鳥取県感染症発生動向調査情報（週報）

第24週 [令和8年6月8日(月)～14日(日)]

(地区別)

(件)

	東 部		中 部		西 部		合 計			県内1定点 当たり		全国1定 点当たり
	24週	前週比	24週	前週比	24週	前週比	24週	23週	前週比	24週	23週	23週
急性呼吸器感染症(ARI)定点数	12		6		11		29					
1 インフルエンザ	0	—	0	—	0	0%	0	1	0%	0.00	0.03	0.06
2 新型コロナウイルス感染症	3	75%	6	75%	13	325%	22	16	138%	0.76	0.55	0.42
小児科定点数	8		4		7		19					
3 咽頭結膜熱	4	57%	3	100%	2	—	9	10	90%	0.47	0.53	0.62
4 A群溶血性レンサ球菌咽頭炎	81	137%	8	133%	30	88%	119	99	120%	6.26	5.21	2.58
5 感染性胃腸炎	37	52%	13	76%	16	73%	66	110	60%	3.47	5.79	4.88
6 水痘	1	—	5	500%	0	0%	6	2	300%	0.32	0.11	0.36
7 手足口病	2	—	15	500%	35	219%	52	19	274%	2.74	1.00	1.98
8 伝染性紅斑	0	0%	0	—	0	0%	0	3	0%	0.00	0.16	0.07
9 突発性発疹	2	200%	0	0%	4	—	6	3	200%	0.32	0.16	0.37
10 ヘルパンギーナ	0	0%	0	0%	9	150%	9	10	90%	0.47	0.53	0.43
11 流行性耳下腺炎	0	—	0	—	0	—	0	0	—	0.00	0.00	0.04
12 RSウイルス感染症	0	0%	0	0%	2	200%	2	7	29%	0.11	0.37	0.30
眼科定点数	2		1		2		5					
13 急性出血性結膜炎	0	—	0	—	0	—	0	0	—	0.00	0.00	0.01
14 流行性角結膜炎	1	100%	0	—	0	—	1	1	100%	0.20	0.20	0.48
基幹定点数	2		1		2		5					
15 細菌性髄膜炎	0	—	0	—	0	—	0	0	—	0.00	0.00	0.03
16 無菌性髄膜炎	1	—	0	—	1	—	2	0	—	0.40	0.00	0.04
17 マイコプラズマ肺炎	0	0%	0	—	0	—	0	1	0%	0.00	0.20	0.20
18 クラミジア肺炎(オウム病を除く)	0	—	0	—	0	—	0	0	—	0.00	0.00	0.01
19 感染性胃腸炎(病原体がロタウイルスであるものに限る。)	0	—	0	—	0	—	0	0	—	0.00	0.00	0.04

※中部の基幹定点は小児科定点と共通のため、感染性胃腸炎(病原体がロタウイルスであるものに限る。)の件数は感染性胃腸炎の内数となります。

急性呼吸器感染症(ARI)定点数	12		6		11		29			42.21		42.28	45.32
20 急性呼吸器感染症(ARI)	476	86%	299	106%	449	115%	1,224	1,226	100%				

※急性呼吸器感染症(ARI)の症例定義を満たし、さらに上記の他疾病で診断された場合、両方に報告されています。

合 計	608	86%	349	107%	561	118%	1,518	1,508	101%			
-----	-----	-----	-----	------	-----	------	-------	-------	------	--	--	--

週別患者報告数および定点当たり患者数

(令和8年第16週 ~ 令和8年第24週)

区 分		今週 24週	23週	22週	21週	20週	19週	18週	17週	16週	令和8年 累計
1	インフルエンザ	0	1	0	2	3	6	14	17	43	5,667
	1定点当たり患者報告数(件)	0.00	0.03	0.00	0.07	0.10	0.21	0.48	0.59	1.48	8.14
2	新型コロナウイルス感染症	22	16	10	13	17	11	33	18	32	741
	1定点当たり患者報告数(件)	0.76	0.55	0.34	0.45	0.59	0.38	1.14	0.62	1.10	1.06
3	咽頭結膜熱	9	10	7	4	4	9	4	3	5	107
	1定点当たり患者報告数(件)	0.47	0.53	0.37	0.21	0.21	0.47	0.21	0.16	0.26	0.23
4	A群溶血性レンサ球菌咽頭炎	119	99	103	125	135	59	132	139	134	2,607
	1定点当たり患者報告数(件)	6.26	5.21	5.42	6.58	7.11	3.11	6.95	7.32	7.05	5.72
5	感染性胃腸炎	66	110	124	138	107	82	169	197	163	2,556
	1定点当たり患者報告数(件)	3.47	5.79	6.53	7.26	5.63	4.32	8.89	10.37	8.58	5.61
6	水痘	6	2	5	2	4	5	3	7	7	101
	1定点当たり患者報告数(件)	0.32	0.11	0.26	0.11	0.21	0.26	0.16	0.37	0.37	0.22
7	手足口病	52	19	5	3	1	0	0	0	0	90
	1定点当たり患者報告数(件)	2.74	1.00	0.26	0.16	0.05	0.00	0.00	0.00	0.00	0.20
8	伝染性紅斑	0	3	1	2	3	1	0	0	2	49
	1定点当たり患者報告数(件)	0.00	0.16	0.05	0.11	0.16	0.05	0.00	0.00	0.11	0.11
9	突発性発疹	6	3	6	4	3	2	2	2	3	69
	1定点当たり患者報告数(件)	0.32	0.16	0.32	0.21	0.16	0.11	0.11	0.11	0.16	0.15
10	ヘルパンギーナ	9	10	2	0	0	0	0	0	0	22
	1定点当たり患者報告数(件)	0.47	0.53	0.11	0.00	0.00	0.00	0.00	0.00	0.00	0.05
11	流行性耳下腺炎	0	0	0	0	0	0	0	0	0	2
	1定点当たり患者報告数(件)	0.00	0.00	0.00	0.00	0.00	0.00	0.00	0.00	0.00	0.00
12	RSウイルス感染症	2	7	13	7	3	1	9	11	16	232
	1定点当たり患者報告数(件)	0.11	0.37	0.68	0.37	0.16	0.05	0.47	0.58	0.84	0.51
13	急性出血性結膜炎	0	0	0	0	0	0	0	0	0	0
	1定点当たり患者報告数(件)	0.00	0.00	0.00	0.00	0.00	0.00	0.00	0.00	0.00	0.00
14	流行性角結膜炎	1	1	0	1	0	1	0	0	0	10
	1定点当たり患者報告数(件)	0.20	0.20	0.00	0.20	0.00	0.20	0.00	0.00	0.00	0.08
15	細菌性髄膜炎	0	0	1	0	1	0	0	1	1	8
	1定点当たり患者報告数(件)	0.00	0.00	0.20	0.00	0.20	0.00	0.00	0.20	0.20	0.07
16	無菌性髄膜炎	2	0	0	0	0	0	0	1	1	9
	1定点当たり患者報告数(件)	0.40	0.00	0.00	0.00	0.00	0.00	0.00	0.20	0.20	0.08
17	マイコプラズマ肺炎	0	1	0	1	0	1	0	1	1	43
	1定点当たり患者報告数(件)	0.00	0.20	0.00	0.20	0.00	0.20	0.00	0.20	0.20	0.36
18	クラミジア肺炎(オウム病を除く)	0	0	0	0	0	0	0	0	1	1
	1定点当たり患者報告数(件)	0.00	0.00	0.00	0.00	0.00	0.00	0.00	0.00	0.20	0.01
19	感染性胃腸炎(病原体がロタウイルスであるものに限る。)	0	0	0	0	0	0	0	0	0	1
	1定点当たり患者報告数(件)	0.00	0.00	0.00	0.00	0.00	0.00	0.00	0.00	0.00	0.01
20	急性呼吸器感染症(ARI)	1,224	1,226	1,346	1,383	1,342	1,048	1,682	1,484	1,391	36,902
	1定点当たり患者報告数(件)	42.21	42.28	46.41	47.69	46.28	36.14	58.00	51.17	47.97	53.02
合 計		1,518	1,508	1,623	1,685	1,623	1,226	2,048	1,881	1,800	49,217

※ 累計欄の定点当たり患者報告数は1定点1週当たり患者報告数。

※ 急性呼吸器感染症(ARI)の症例定義を満たし、さらに上記の他疾病で診断された場合、両方に報告されています。

年齢別内訳

第24週 [令和8年6月8日(月)～14日(日)]

疾病名	合計	～5ヶ月	～11ヶ月	1歳	2歳	3歳	4歳	5歳	6歳	7歳	8歳	9歳	10～14歳	15～19歳	20歳以上
咽頭結膜熱	9	0	1	3	2	1	0	1	1	0	0	0	0	0	0
定点当たり発生割合(件)	0.47	0.00	0.05	0.16	0.11	0.05	0.00	0.05	0.05	0.00	0.00	0.00	0.00	0.00	0.00
A群溶血性レンサ球菌咽頭炎	119	1	0	9	7	17	15	15	12	12	4	6	15	4	2
定点当たり発生割合(件)	6.26	0.05	0.00	0.47	0.37	0.89	0.79	0.79	0.63	0.63	0.21	0.32	0.79	0.21	0.11
感染性胃腸炎	66	0	6	18	4	7	4	3	2	3	1	3	11	2	2
定点当たり発生割合(件)	3.47	0.00	0.32	0.95	0.21	0.37	0.21	0.16	0.11	0.16	0.05	0.16	0.58	0.11	0.11
水痘	6	0	0	1	0	0	0	0	1	1	1	1	1	0	0
定点当たり発生割合(件)	0.32	0.00	0.00	0.05	0.00	0.00	0.00	0.00	0.05	0.05	0.05	0.05	0.05	0.00	0.00
手足口病	52	0	5	29	13	2	2	0	1	0	0	0	0	0	0
定点当たり発生割合(件)	2.74	0.00	0.26	1.53	0.68	0.11	0.11	0.00	0.05	0.00	0.00	0.00	0.00	0.00	0.00
伝染性紅斑	0	0	0	0	0	0	0	0	0	0	0	0	0	0	0
定点当たり発生割合(件)	0.00	0.00	0.00	0.00	0.00	0.00	0.00	0.00	0.00	0.00	0.00	0.00	0.00	0.00	0.00
突発性発疹	6	0	1	5	0	0	0	0	0	0	0	0	0	0	0
定点当たり発生割合(件)	0.32	0.00	0.05	0.26	0.00	0.00	0.00	0.00	0.00	0.00	0.00	0.00	0.00	0.00	0.00
ヘルパンギーナ	9	0	0	1	1	5	1	1	0	0	0	0	0	0	0
定点当たり発生割合(件)	0.47	0.00	0.00	0.05	0.05	0.26	0.05	0.05	0.00	0.00	0.00	0.00	0.00	0.00	0.00
流行性耳下腺炎	0	0	0	0	0	0	0	0	0	0	0	0	0	0	0
定点当たり発生割合(件)	0.00	0.00	0.00	0.00	0.00	0.00	0.00	0.00	0.00	0.00	0.00	0.00	0.00	0.00	0.00
RSウイルス感染症	2	0	1	1	0	0	0	0	0	0	0	0	0	0	0
定点当たり発生割合(件)	0.11	0.00	0.05	0.05	0.00	0.00	0.00	0.00	0.00	0.00	0.00	0.00	0.00	0.00	0.00

※小児科定点数は19定点

年齢別内訳

第24週 [令和8年6月8日(月)～14日(日)]

疾病名	合計	～5ヶ月	～11ヶ月	1歳	2歳	3歳	4歳	5歳	6歳	7歳	8歳	9歳	10～14歳	15～19歳	20～29歳	30～39歳	40～49歳	50～59歳	60～69歳	70～79歳	80歳以上
インフルエンザ	0	0	0	0	0	0	0	0	0	0	0	0	0	0	0	0	0	0	0	0	0
定点当たり発生割合(件)	0.00	0.00	0.00	0.00	0.00	0.00	0.00	0.00	0.00	0.00	0.00	0.00	0.00	0.00	0.00	0.00	0.00	0.00	0.00	0.00	0.00
新型コロナウイルス感染症	22	0	0	0	1	2	1	2	1	1	2	1	8	0	2	0	1	0	0	0	0
定点当たり発生割合(件)	0.76	0.00	0.00	0.00	0.03	0.07	0.03	0.07	0.03	0.03	0.07	0.03	0.28	0.00	0.07	0.00	0.03	0.00	0.00	0.00	0.00

※急性呼吸器感染症(ARI)定点数は29定点

疾病名	合計	～5ヶ月	～11ヶ月	1歳	2歳	3歳	4歳	5歳	6歳	7歳	8歳	9歳	10～14歳	15～19歳	20～29歳	30～39歳	40～49歳	50～59歳	60～69歳	70～79歳	80歳以上
急性出血性結膜炎	0	0	0	0	0	0	0	0	0	0	0	0	0	0	0	0	0	0	0	0	0
定点当たり発生割合(件)	0.00	0.00	0.00	0.00	0.00	0.00	0.00	0.00	0.00	0.00	0.00	0.00	0.00	0.00	0.00	0.00	0.00	0.00	0.00	0.00	0.00
流行性角結膜炎	1	0	0	0	0	0	0	0	0	0	0	0	0	0	0	1	0	0	0	0	0
定点当たり発生割合(件)	0.20	0.00	0.00	0.00	0.00	0.00	0.00	0.00	0.00	0.00	0.00	0.00	0.00	0.00	0.00	0.20	0.00	0.00	0.00	0.00	0.00

※眼科定点数は5定点

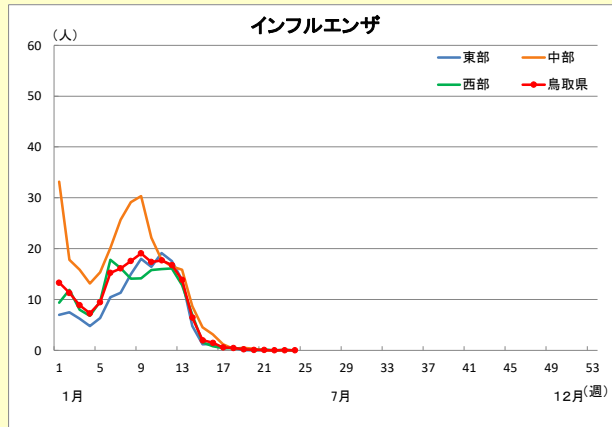
疾病名	合計	0歳	1～4歳	5～9歳	10～14歳	15～19歳	20～24歳	25～29歳	30～34歳	35～39歳	40～44歳	45～49歳	50～54歳	55～59歳	60～64歳	65～69歳	70歳以上
細菌性髄膜炎	0	0	0	0	0	0	0	0	0	0	0	0	0	0	0	0	0
定点当たり発生割合(件)	0.00	0.00	0.00	0.00	0.00	0.00	0.00	0.00	0.00	0.00	0.00	0.00	0.00	0.00	0.00	0.00	0.00
無菌性髄膜炎	2	0	0	0	1	0	0	0	0	1	0	0	0	0	0	0	0
定点当たり発生割合(件)	0.40	0.00	0.00	0.00	0.20	0.00	0.00	0.00	0.00	0.20	0.00	0.00	0.00	0.00	0.00	0.00	0.00
マイコプラズマ肺炎	0	0	0	0	0	0	0	0	0	0	0	0	0	0	0	0	0
定点当たり発生割合(件)	0.00	0.00	0.00	0.00	0.00	0.00	0.00	0.00	0.00	0.00	0.00	0.00	0.00	0.00	0.00	0.00	0.00
クラミジア肺炎(オウム病を除く)	0	0	0	0	0	0	0	0	0	0	0	0	0	0	0	0	0
定点当たり発生割合(件)	0.00	0.00	0.00	0.00	0.00	0.00	0.00	0.00	0.00	0.00	0.00	0.00	0.00	0.00	0.00	0.00	0.00
感染性胃腸炎(病原体がロタウイルスであるものに限る。)	0	0	0	0	0	0	0	0	0	0	0	0	0	0	0	0	0
定点当たり発生割合(件)	0.00	0.00	0.00	0.00	0.00	0.00	0.00	0.00	0.00	0.00	0.00	0.00	0.00	0.00	0.00	0.00	0.00

※基幹定点数は5定点

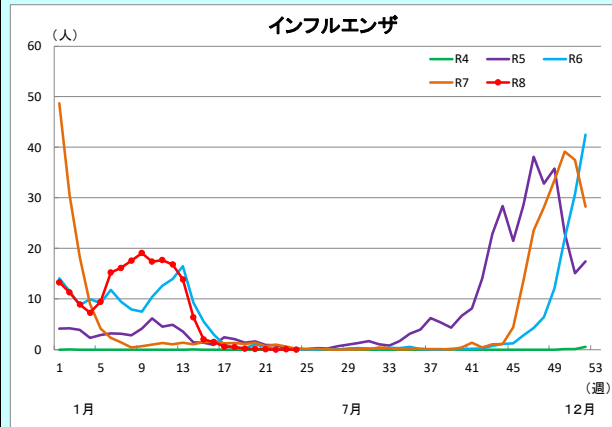
疾病名	合計	0歳	1～4歳	5～9歳	10～14歳	15～19歳	20～29歳	30～39歳	40～49歳	50～59歳	60～69歳	70～79歳	80歳以上
急性呼吸器感染症(ARI)	1,224	133	594	226	104	21	25	19	22	24	25	18	13
定点当たり発生割合(件)	42.21	4.59	20.48	7.79	3.59	0.72	0.86	0.66	0.76	0.83	0.86	0.62	0.45

※急性呼吸器感染症(ARI)定点数は29定点

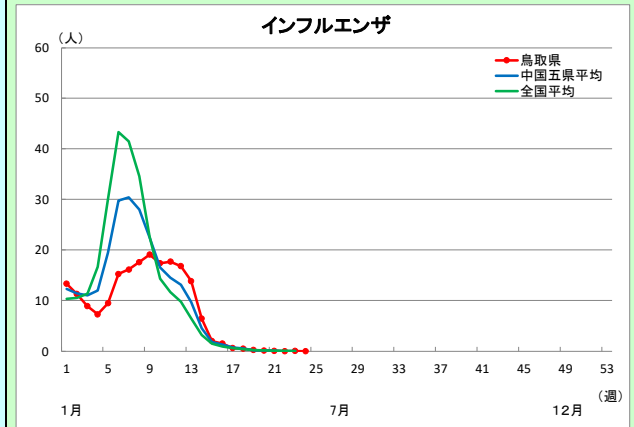
地区発生状況(定点当たり)



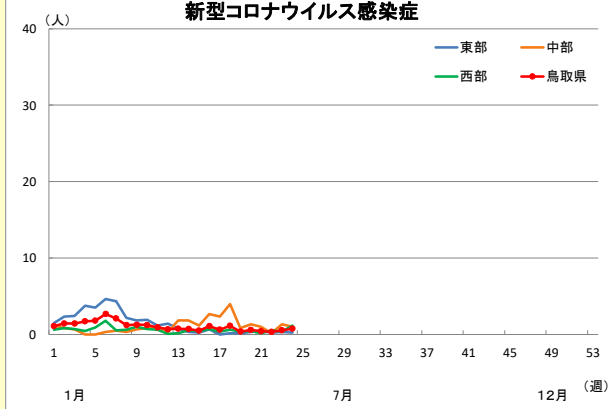
年次別発生状況(定点当たり)



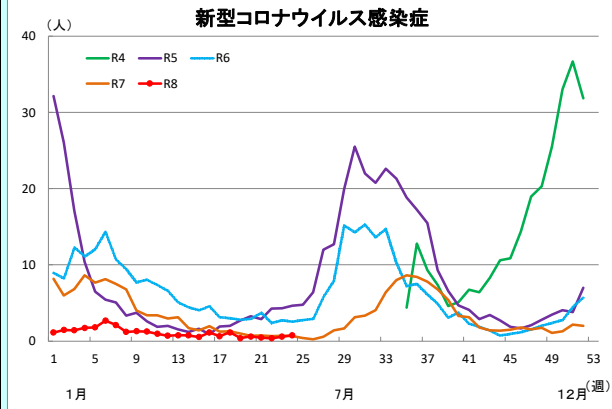
中国五県平均・全国平均との比較(定点当たり)



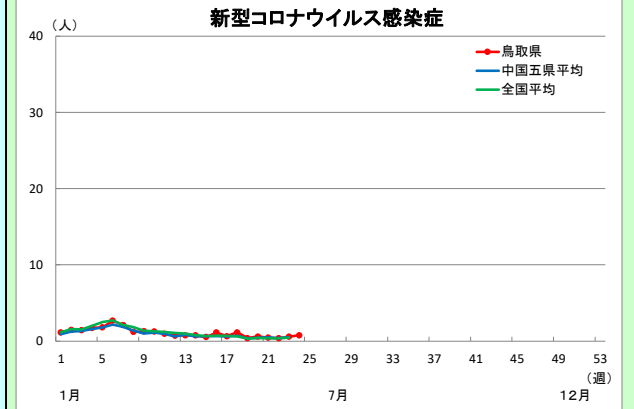
新型コロナウイルス感染症



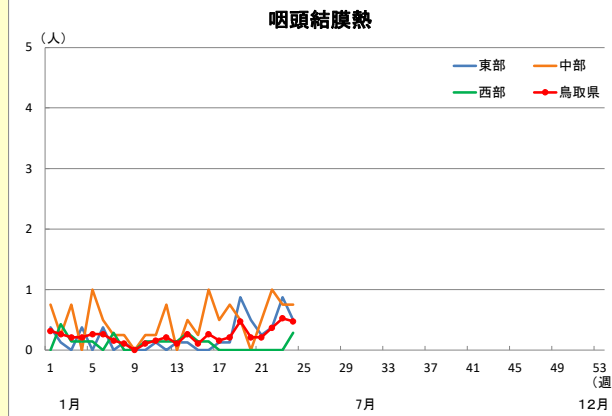
新型コロナウイルス感染症



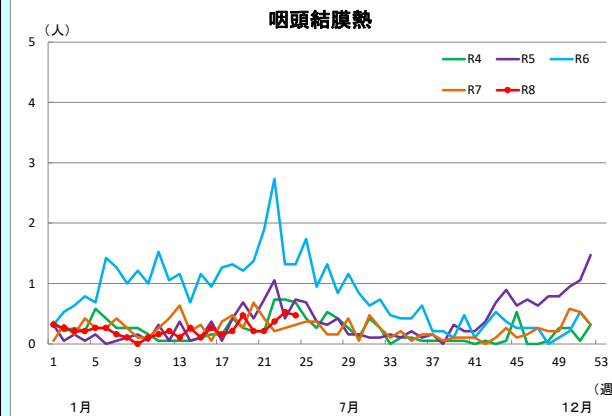
新型コロナウイルス感染症



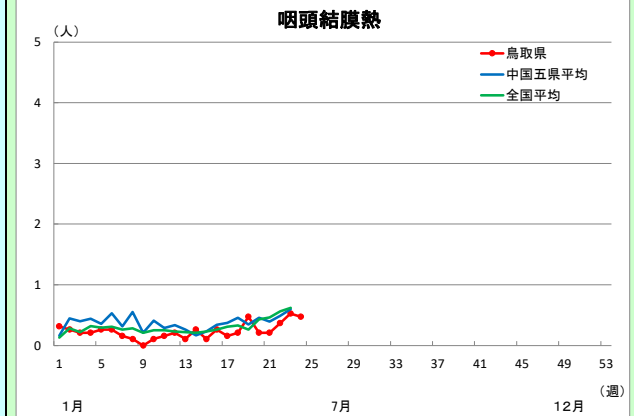
咽頭結膜熱



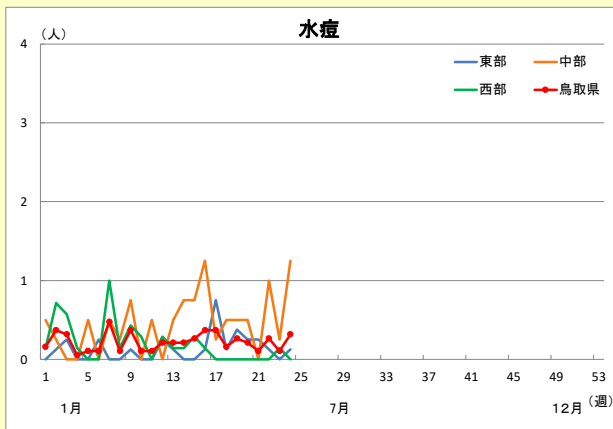
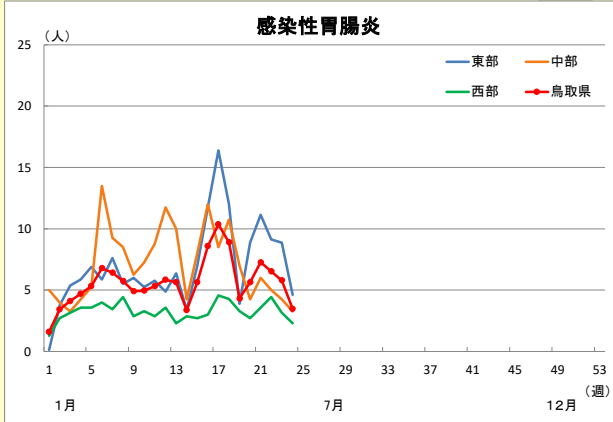
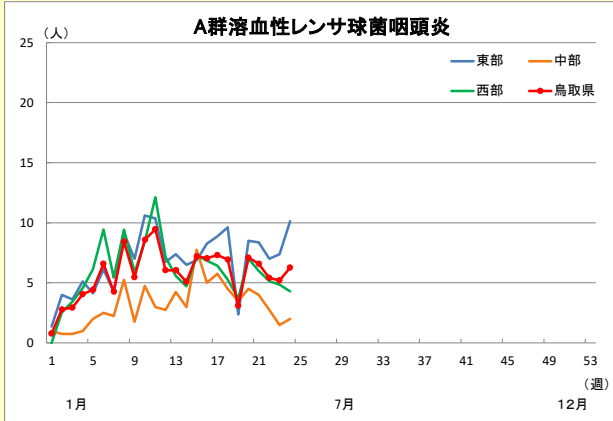
咽頭結膜熱



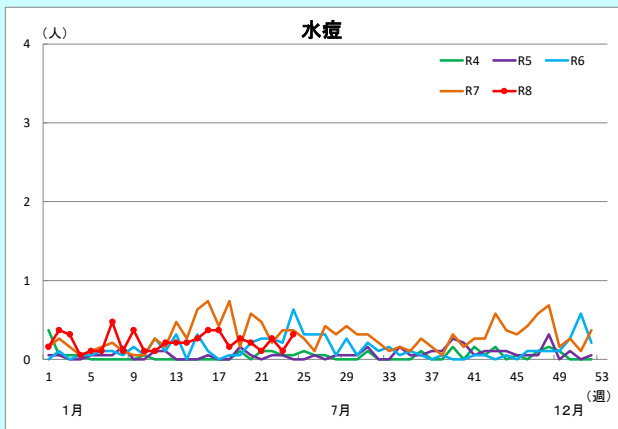
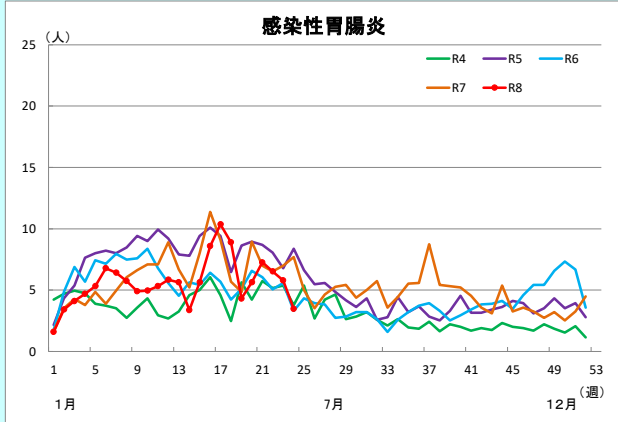
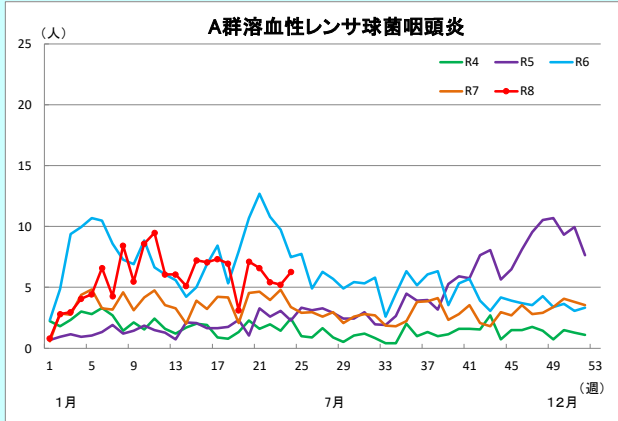
咽頭結膜熱



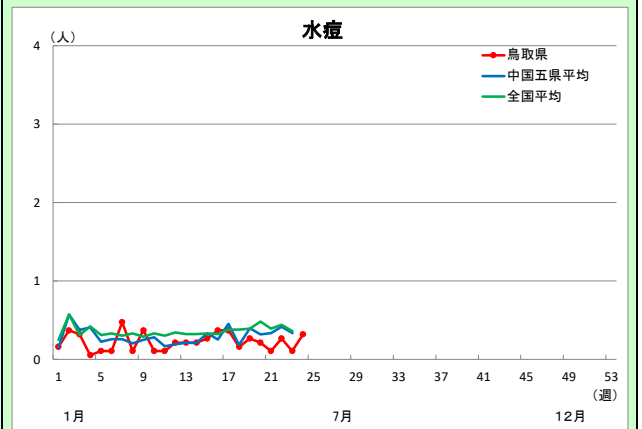
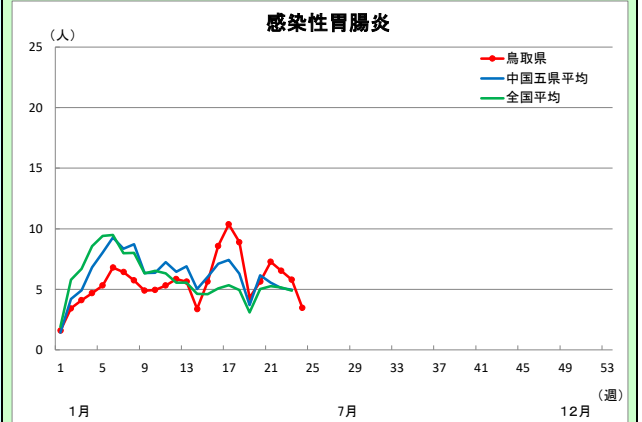
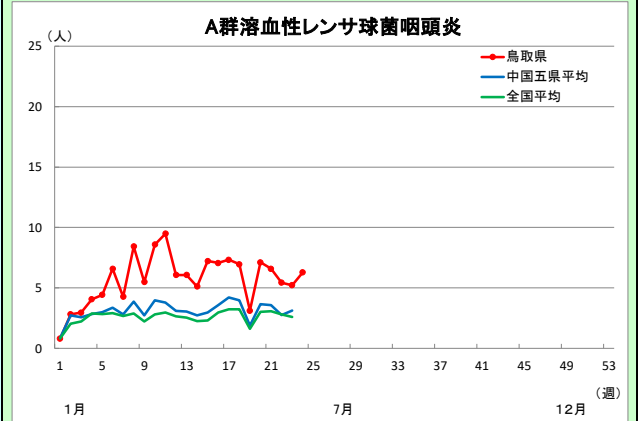
地区発生状況(定点当たり)



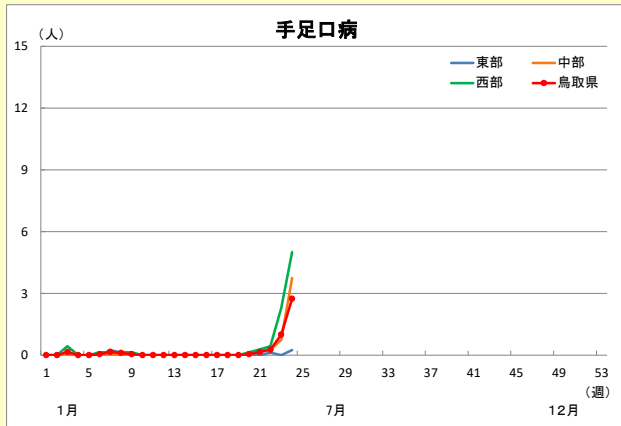
年次別発生状況(定点当たり)



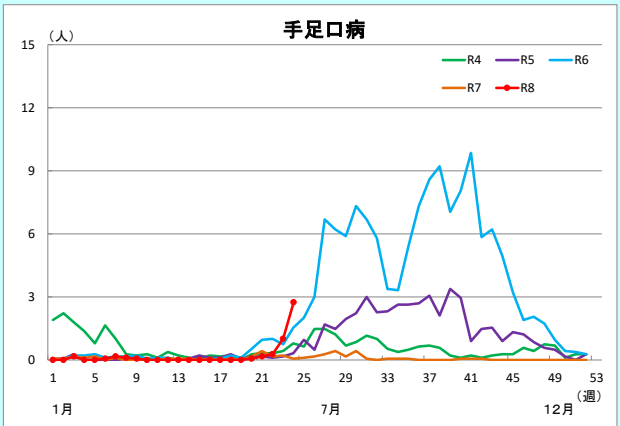
中国五県平均・全国平均との比較(定点当たり)



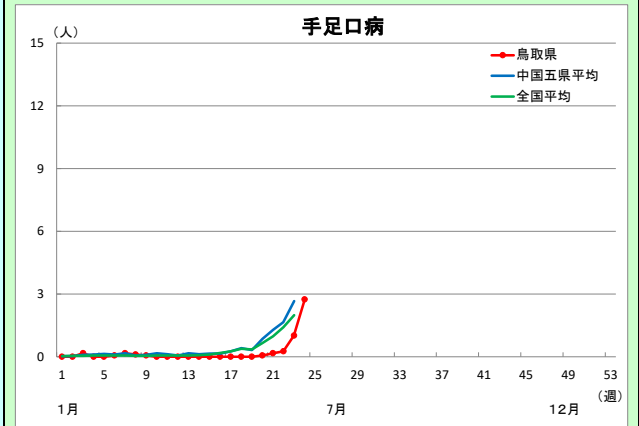
地区発生状況(定点当たり)



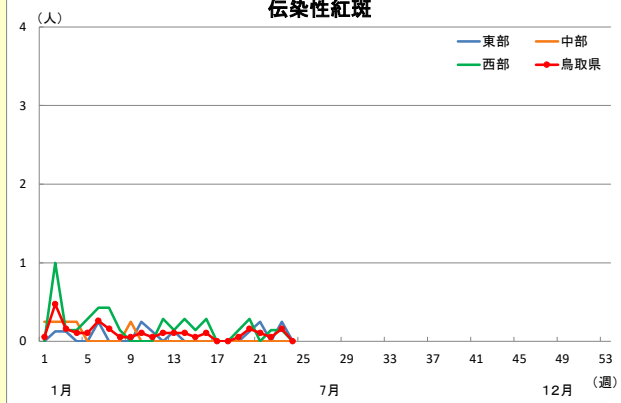
年次別発生状況(定点当たり)



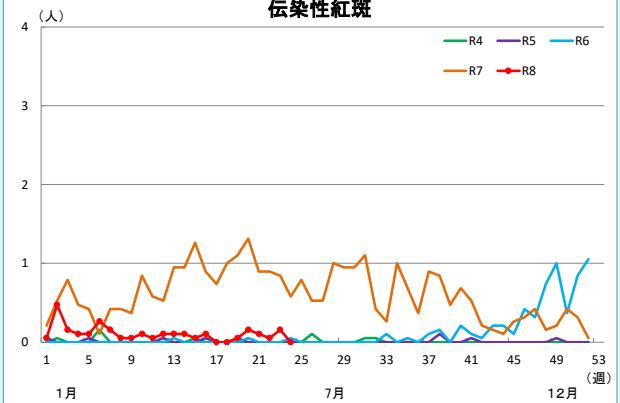
中国五県平均・全国平均との比較(定点当たり)



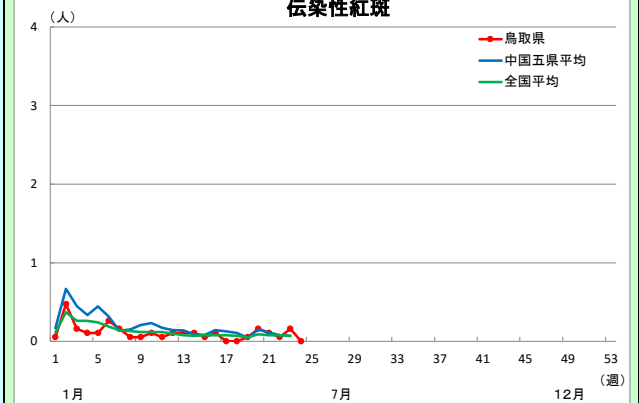
伝染性紅斑



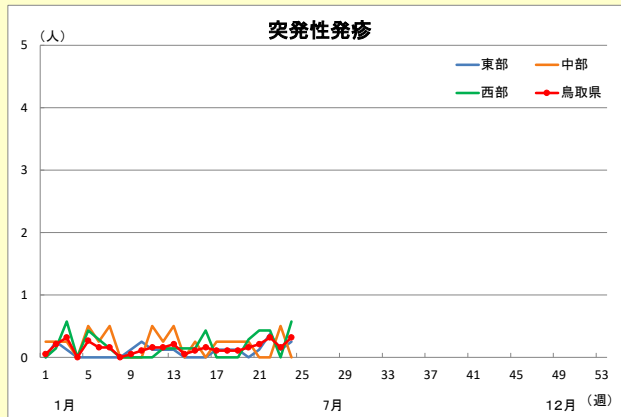
伝染性紅斑



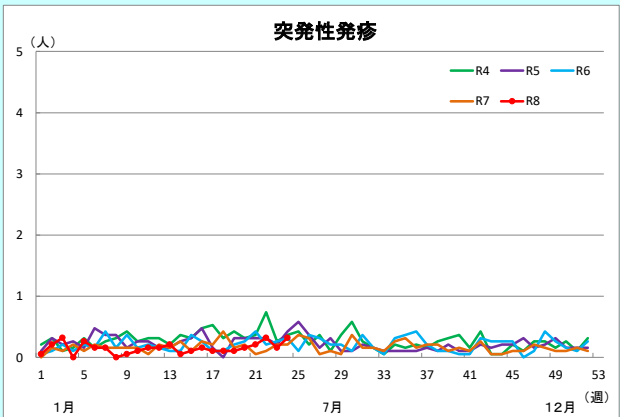
伝染性紅斑



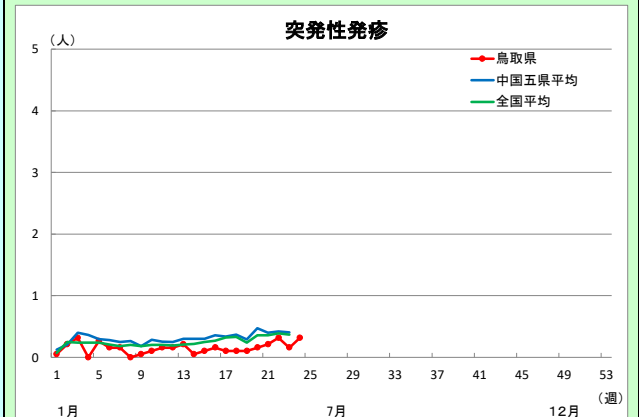
突発性発疹



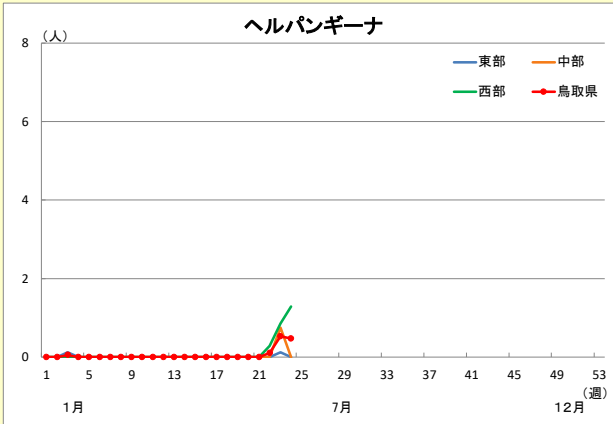
突発性発疹



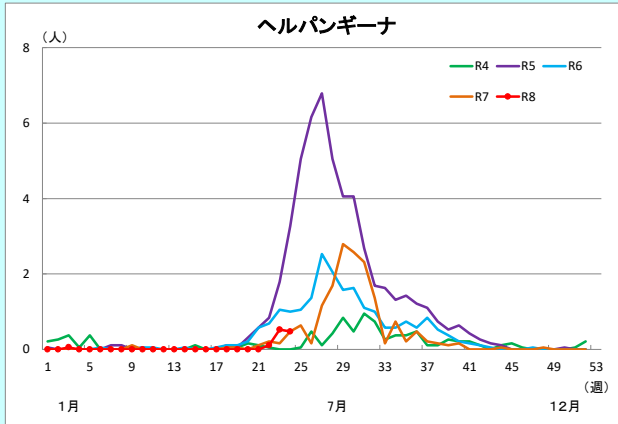
突発性発疹



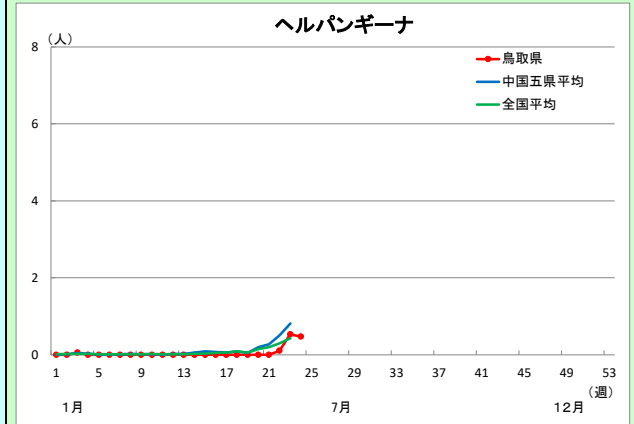
地区発生状況(定点当たり)



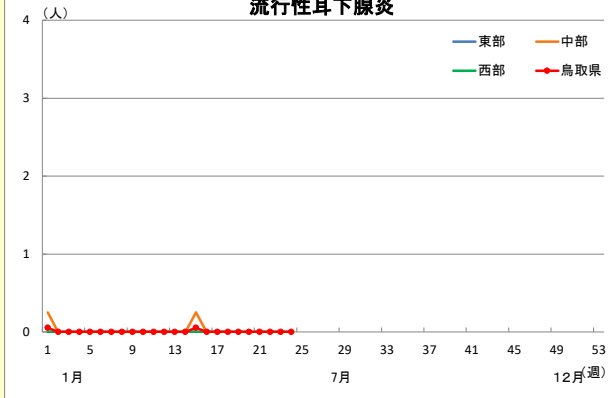
年次別発生状況(定点当たり)



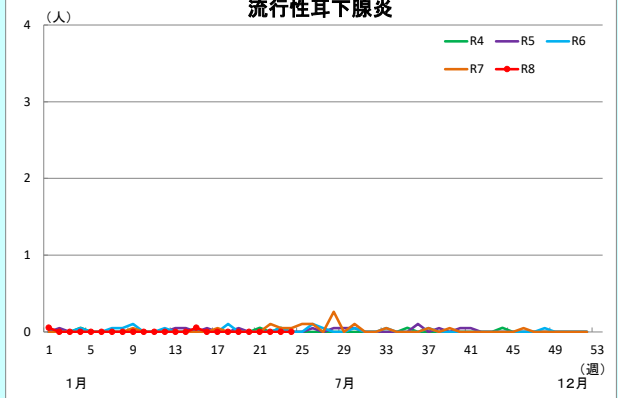
中国五県平均・全国平均との比較(定点当たり)



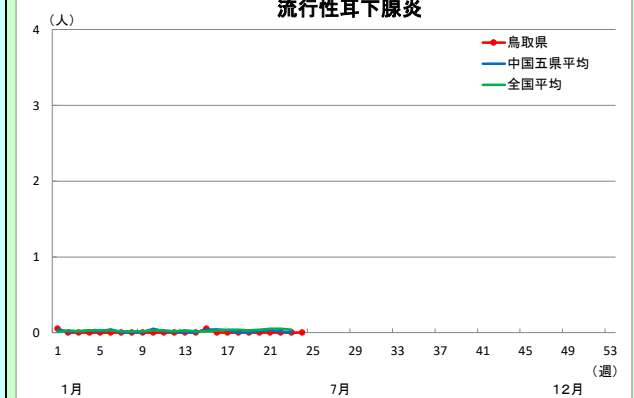
流行性耳下腺炎



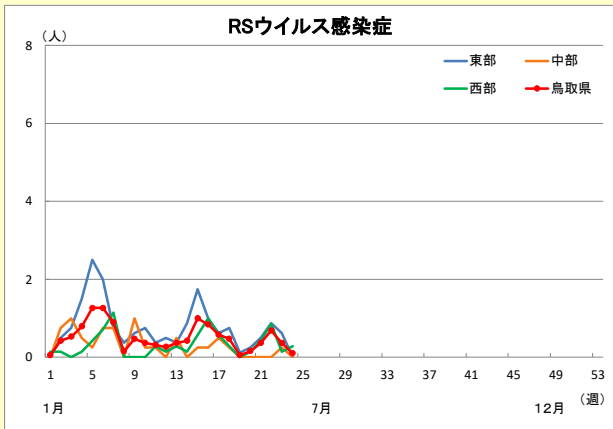
流行性耳下腺炎



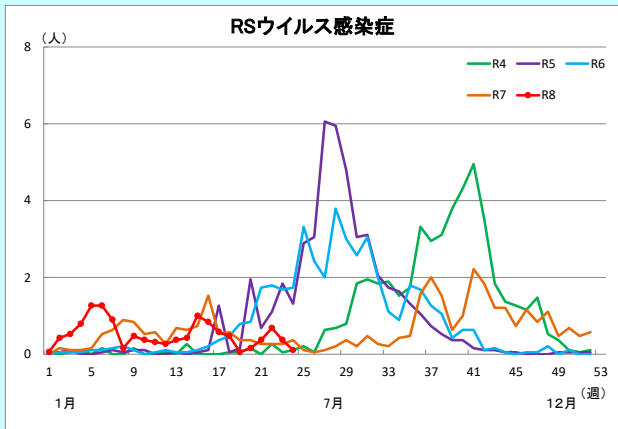
流行性耳下腺炎



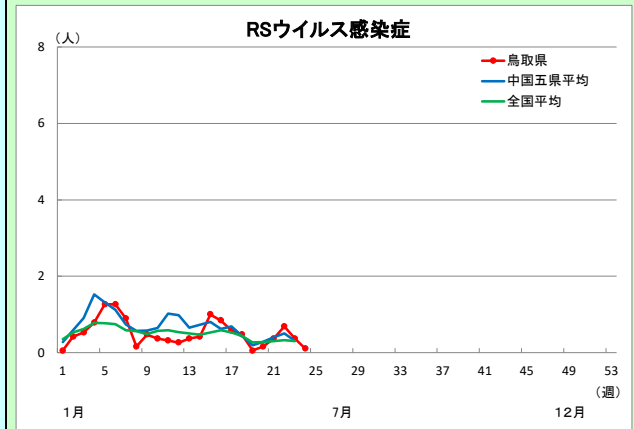
RSウイルス感染症



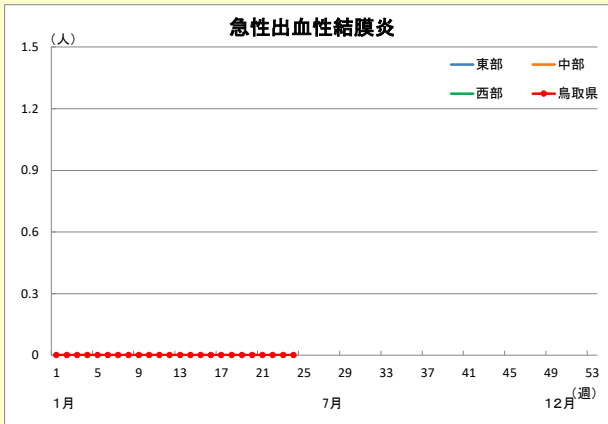
RSウイルス感染症



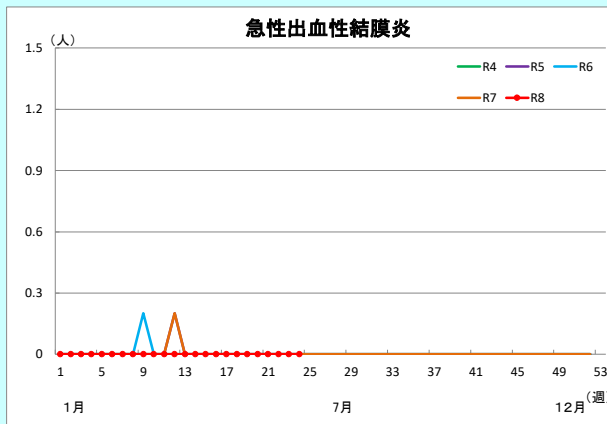
RSウイルス感染症



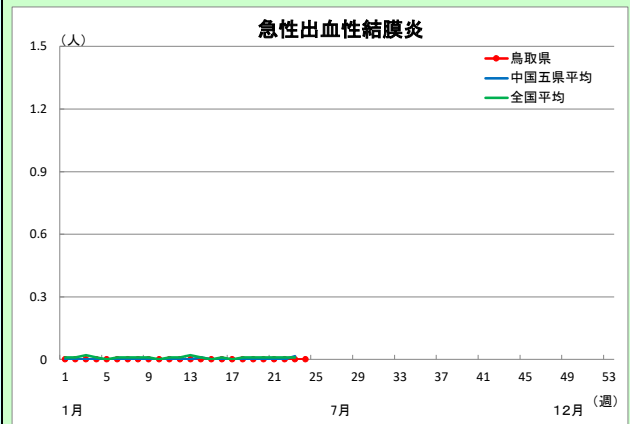
地区発生状況(定点当たり)



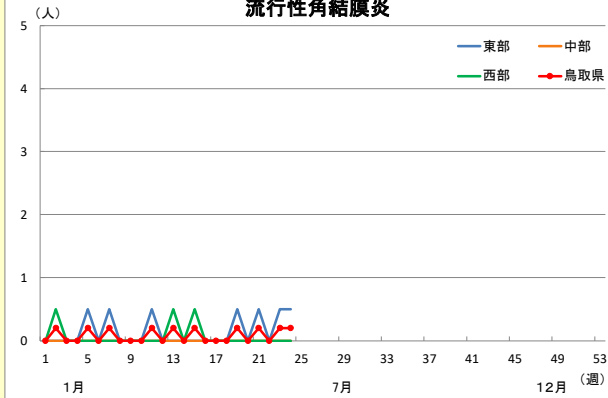
年次別発生状況(定点当たり)



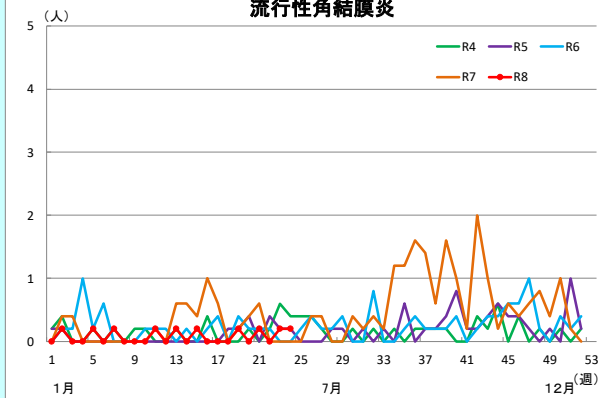
中国五県平均・全国平均との比較(定点当たり)



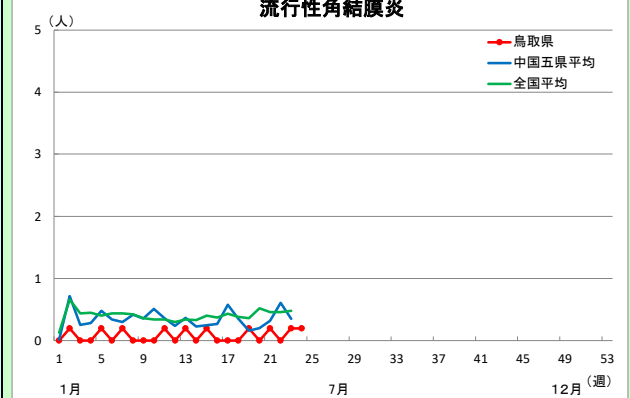
流行性角結膜炎



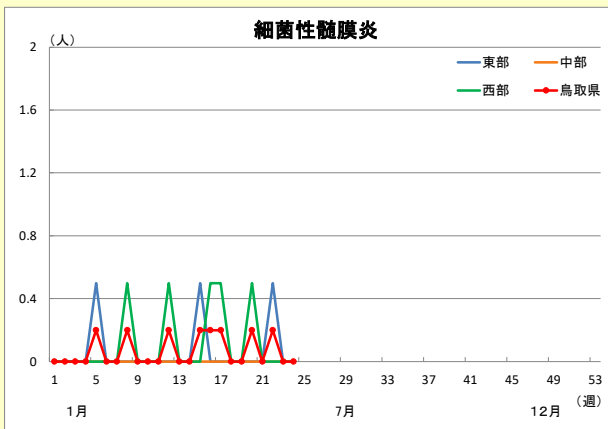
流行性角結膜炎



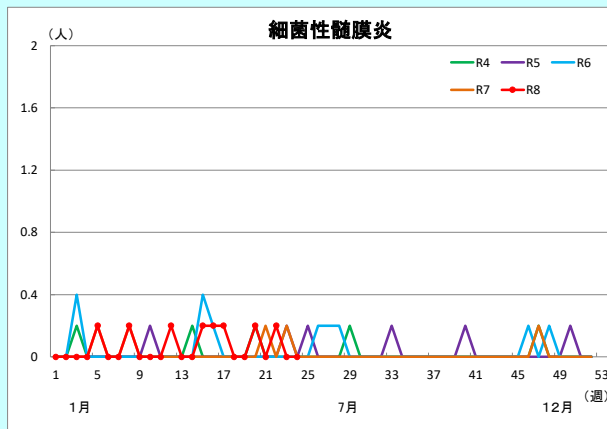
流行性角結膜炎



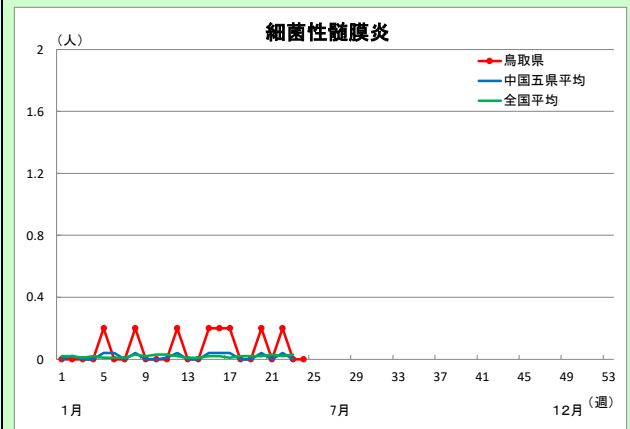
細菌性髄膜炎



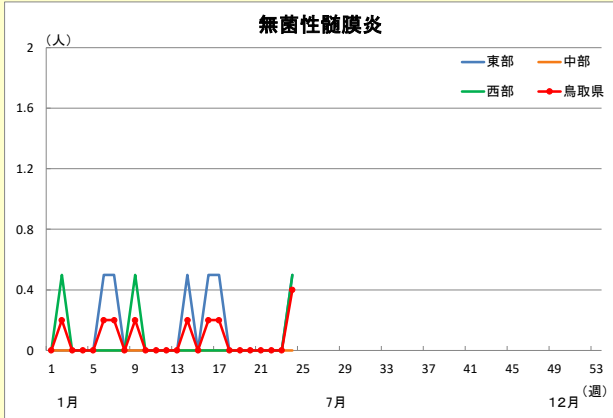
細菌性髄膜炎



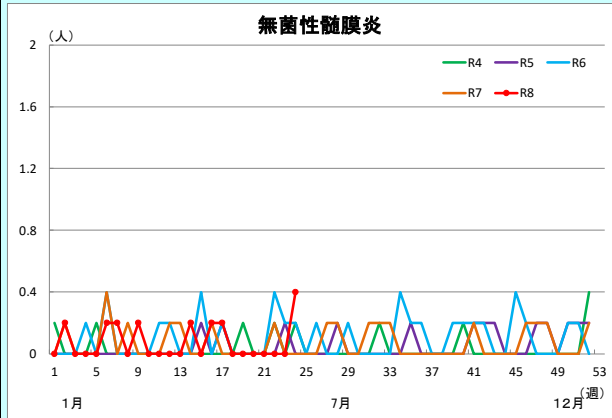
細菌性髄膜炎



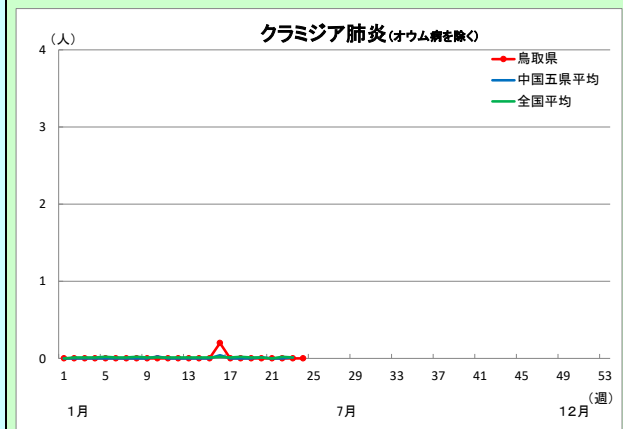
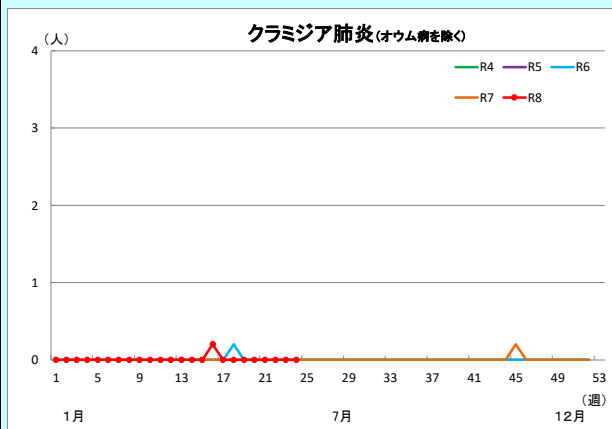
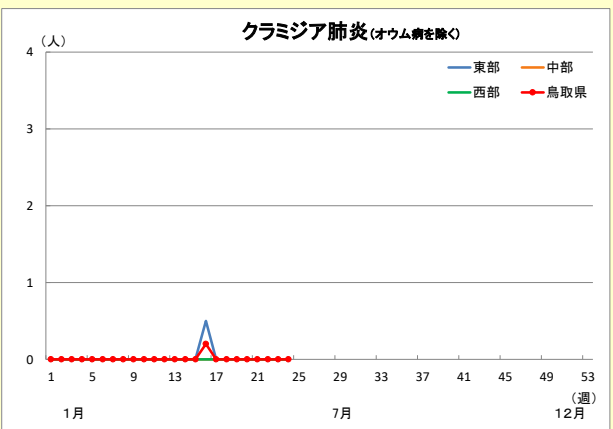
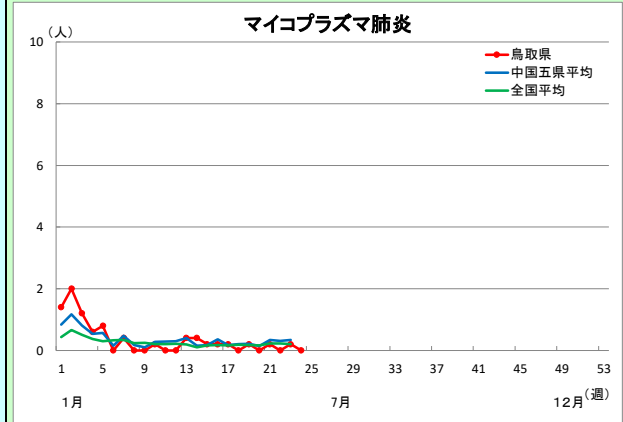
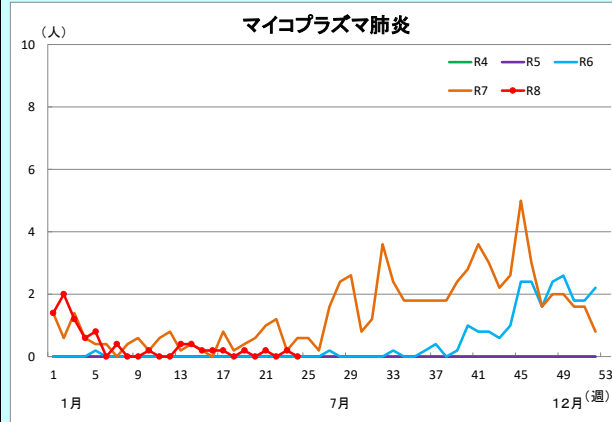
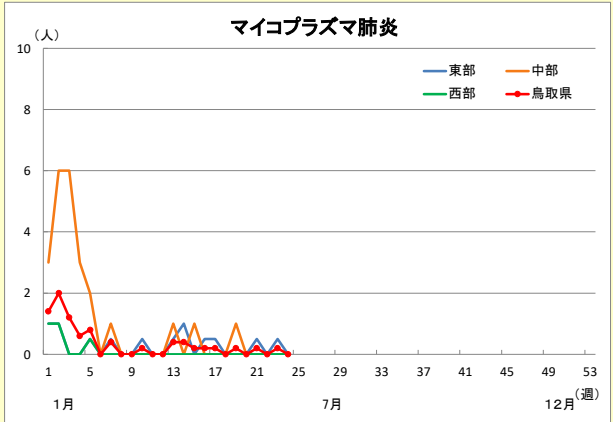
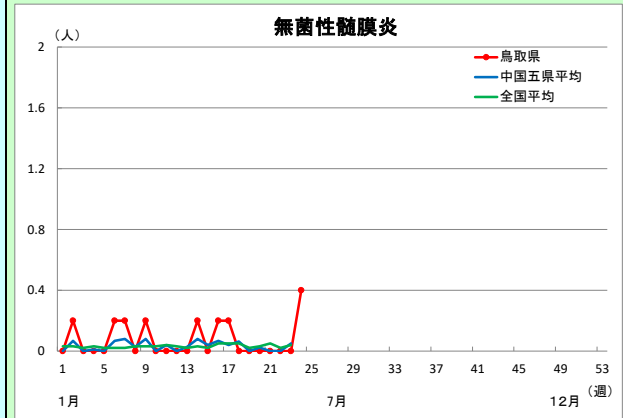
地区発生状況(定点当たり)



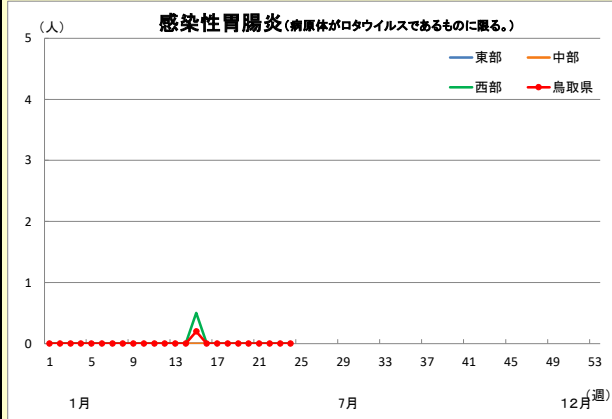
年次別発生状況(定点当たり)



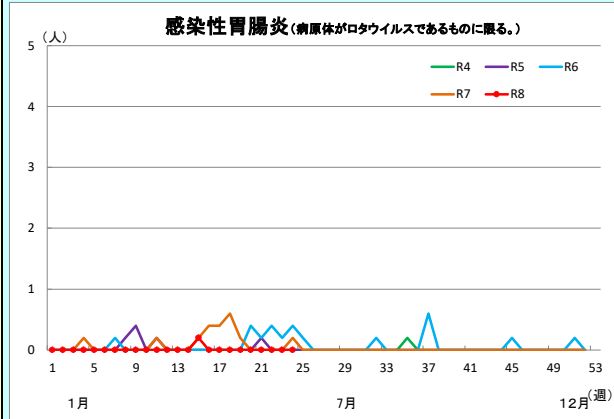
中国五県平均・全国平均との比較(定点当たり)



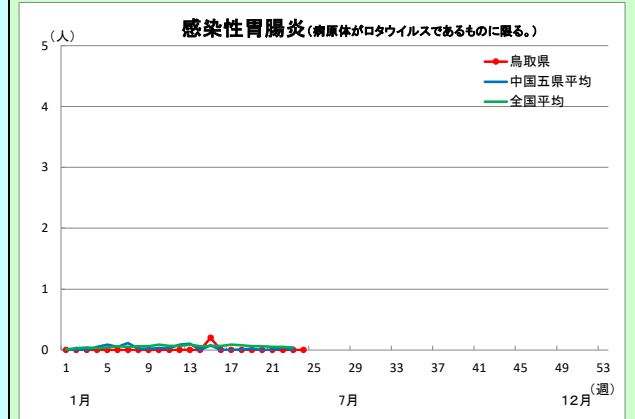
地区発生状況(定点当たり)



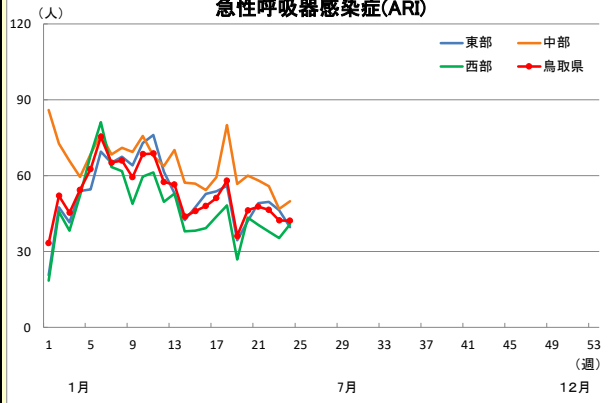
年次別発生状況(定点当たり)



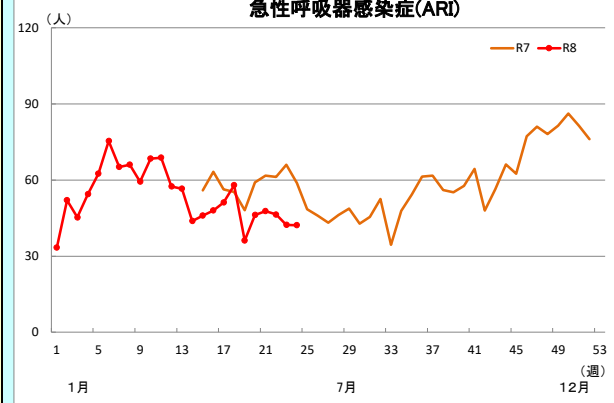
中国五県平均・全国平均との比較(定点当たり)



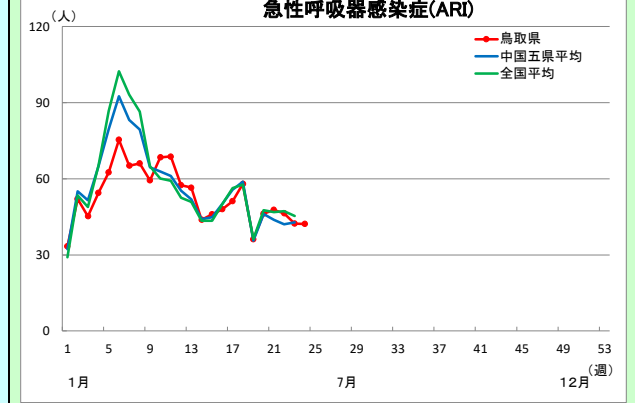
急性呼吸器感染症(ARI)



急性呼吸器感染症(ARI)



急性呼吸器感染症(ARI)



注)新型コロナウイルス感染症は、令和5年第18週(5/1~5/7)までは全数報告分のうち定点医療機関からの報告件数を元に算出。