令和６年　３月２９日	
担　当　課 （担当者）	衛生環境研究所 （九鬼、林原）
電　話	0858-35-5411

鳥取県感染症流行情報

第１２週　［　令和６年３月 18 日(月) ～3 月 24 日(日)　］

疾病名	東部	中部	西部
インフルエンザ	◎	◎	◎
感染性胃腸炎	◎	○	○
水痘（水ぼうそう）	×	×	○
流行性耳下腺炎（おたふくかぜ）	◎	×	×
手足口病	△	△	×
ヘルパンギーナ（夏かぜ）	×	×	×
咽頭結膜熱	◎	◎	○
Ａ群溶血性レンサ球菌咽頭炎	★	★	★
流行性角結膜炎	×	×	×
マイコプラズマ肺炎	×	×	×
伝染性紅斑	×	×	×
ＲＳウイルス感染症	△	×	△

★　警報発令中
◎　流行している　　○　やや流行している
△　散発　　×　患者発生極少又はなし

1　Ａ群溶血性レンサ球菌咽頭炎警報が発令中です。中部地区で患者報告数が増加し、中部及び西部地区で流行しています。引き続き注意が必要です。
2　インフルエンザ注意報が発令中です。東部及び中部地区で患者報告数が増加し、全域で流行しています。引き続き注意が必要です。
3　咽頭結膜熱は、東部及び中部地区で流行しています。
4　感染性胃腸炎は、東部地区で流行しています。
5　流行性耳下腺炎は、東部地区で患者報告があり流行しています。
6　定点における患者報告数（「流行している」と判定された疾病または、20 件を目途に報告数が多い疾病）；
　・インフルエンザ（404 件）
　・Ａ群溶血性レンサ球菌咽頭炎（115 件）
　・感染性胃腸炎（106 件）
　・咽頭結膜熱（20 件）
　・流行性耳下腺炎（1 件）

【お知らせ】
〇Ａ群溶血性レンサ球菌咽頭炎警報が発令中です。
〇インフルエンザ注意報が発令中です。

<table>
<tr><th rowspan="2">病　名</th><th rowspan="2">特　徴</th><th colspan="2">予防のポイント</th></tr>
<tr><th>個別事項</th><th>共通事項</th></tr>
<tr><td>Ａ群溶血性レンサ球菌咽頭炎</td><td>発熱と咽頭痛、発疹等の症状がみられる細菌による感染症です。まれに重症化することもあり、小児だけでなく成人でも発症します。</td><td rowspan="2">・咳エチケットを心がけましょう。</td><td rowspan="6">・特に流行時には手洗いをしっかりしましょう。
・症状があった場合は、早めに医療機関を受診しましょう。</td></tr>
<tr><td>インフルエンザ</td><td>38℃以上の発熱、頭痛、関節痛、筋肉痛など全身症状を特徴とするインフルエンザウイルスの感染によって起こる感染症です。
子ども、ご高齢の方、免疫力の低下している方は、重症化することがあります。</td></tr>
<tr><td>咽頭結膜熱</td><td>アデノウイルスの感染により、発熱、のどの痛み、結膜炎といった症状をきたす、小児に多い感染症です。</td><td>・感染者との密接な接触は避けましょう（タオルなどは個人用としましょう）。</td></tr>
<tr><td>感染性胃腸炎</td><td>嘔吐、腹痛、下痢を主症状とする細菌やウイルス（ノロウイルス、ロタウイルス等）によって起こる感染力が非常に強い感染症です。</td><td>・感染した人の便や吐物を処理する場合には、必ずゴム手袋やマスクを着用しましょう。
・便や吐物処理後の床、感染した人が触れた物などは、塩素系の消毒剤で消毒しましょう。</td></tr>
<tr><td>流行性耳下腺炎</td><td>強い感染力をもったムンプスウイルスによる感染症で、唾液腺（耳下腺など）の腫れ、圧痛、嚥下痛、発熱がみられます。</td><td>・集団生活に入る前にワクチンで予防しておくことが有効です。</td></tr>
</table>

※咳エチケット：咳、くしゃみが出る場合には、ティッシュ、ハンカチなどで鼻や口を押さえ飛沫を飛ばさないようにすること

鳥取県感染症発生動向調査情報（週報）

第12週 ［ 令和6年3月18日（月）～24日（日） ］

（地区別）　　令和6年3月28日 作成　　（件）

		東部		中部		西部		合計			県内1定点当		全国1定点当
		12週	前週比	12週	前週比	12週	前週比	12週	11週	前週比	12週	11週	12週
	インフルエンザ定点数	12		6		11		29					
1	インフルエンザ	99	114%	91	178%	214	94%	404	366	110%	13.93	12.62	14.08
	小児科定点数	8		4		7		19					
2	咽頭結膜熱	7	88%	8	73%	5	50%	20	29	69%	1.05	1.53	0.70
3	A群溶血性レンサ球菌咽頭炎	37	86%	34	106%	44	86%	115	126	91%	6.05	6.63	3.67
4	感染性胃腸炎	59	89%	26	79%	21	70%	106	129	82%	5.58	6.79	4.28
5	水痘	0	0%	0	―	2	67%	2	5	40%	0.11	0.26	0.13
6	手足口病	1	―	1	100%	0	0%	2	2	100%	0.11	0.11	0.17
7	伝染性紅斑	0	―	0	―	0	―	0	0	―	0.00	0.00	0.02
8	突発性発疹	0	0%	2	100%	1	100%	3	4	75%	0.16	0.21	0.21
9	ヘルパンギーナ	0	―	0	―	0	0%	0	1	0%	0.00	0.05	0.02
10	流行性耳下腺炎	1	―	0	―	0	―	1	0	―	0.05	0.00	0.03
11	RSウイルス感染症	1	―	0	0%	1	―	2	1	200%	0.11	0.05	0.58
	眼科定点数	2		1		2		5					
12	急性出血性結膜炎	0	―	0	―	0	―	0	0	―	0.00	0.00	0.02
13	流行性角結膜炎	1	100%	0	―	0	―	1	1	100%	0.20	0.20	0.41
	基幹定点数	2		1		2		5					
14	細菌性髄膜炎	0	―	0	―	0	―	0	0	―	0.00	0.00	0.02
15	無菌性髄膜炎	1	100%	0	―	0	―	1	1	100%	0.20	0.20	0.03
16	マイコプラズマ肺炎	0	―	0	―	0	―	0	0	―	0.00	0.00	0.08
17	クラミジア肺炎（オウム病を除く）	0	―	0	―	0	―	0	0	―	0.00	0.00	0.01
18	感染性胃腸炎（病原体がロタウイルスであるものに限る。）	0	―	0	―	0	―	0	0	―	0.00	0.00	0.02
	合計	207	99%	162	124%	288	89%	657	665	99%			

※中部の18の件数は、4の再掲（基幹定点が小児科定点と共通のため）。

第12週の感染症発生動向調査情報について

1 Ａ群溶血性レンサ球菌咽頭炎警報が発令中です。中部地区で患者報告数が増加し、中部及び西部地区で流行しています。引き続き注意が必要です。

2 インフルエンザ注意報が発令中です。東部及び中部地区で患者報告数が増加し、全域で流行しています。引き続き注意が必要です。

3 咽頭結膜熱は、東部及び中部地区で流行しています。

4 感染性胃腸炎は、東部地区で流行しています。

5 流行性耳下腺炎は、東部地区で患者報告があり流行しています。

6 定点における患者報告数（「流行している」と判定された疾病または、20件を目途に報告数が多い疾病）；
- インフルエンザ（404件）
- Ａ群溶血性レンサ球菌咽頭炎（115件）
- 感染性胃腸炎（106件）
- 咽頭結膜熱（20件）
- 流行性耳下腺炎（1件）

週別患者報告数および定点当り患者数　（ 令和6年第4週 ～ 令和6年第12週 ）

	区　　分	今週 12週	11週	10週	9週	8週	7週	6週	5週	4週	令和6年 累計
1	インフルエンザ	404	366	301	218	231	275	343	267	288	3,690
	1定点当り患者報告数(件)	13.93	12.62	10.38	7.52	7.97	9.48	11.83	9.21	9.93	10.60
2	咽頭結膜熱	20	29	19	23	19	24	27	13	15	217
	1定点当り患者報告数(件)	1.05	1.53	1.00	1.21	1.00	1.26	1.42	0.68	0.79	0.95
3	A群溶血性レンサ球菌咽頭炎	115	126	168	131	138	163	199	203	189	1,746
	1定点当り患者報告数(件)	6.05	6.63	8.84	6.89	7.26	8.58	10.47	10.68	9.95	7.66
4	感染性胃腸炎	106	129	159	144	142	151	136	141	108	1,472
	1定点当り患者報告数(件)	5.58	6.79	8.37	7.58	7.47	7.95	7.16	7.42	5.68	6.46
5	水痘	2	5	1	3	1	2	2	1	1	20
	1定点当り患者報告数(件)	0.11	0.26	0.05	0.16	0.05	0.11	0.11	0.05	0.05	0.09
6	手足口病	2	2	1	4	3	3	2	5	4	31
	1定点当り患者報告数(件)	0.11	0.11	0.05	0.21	0.16	0.16	0.11	0.26	0.21	0.14
7	伝染性紅斑	0	0	0	0	0	0	0	0	0	0
	1定点当り患者報告数(件)	0.00	0.00	0.00	0.00	0.00	0.00	0.00	0.00	0.00	0.00
8	突発性発疹	3	4	3	7	3	8	3	4	2	44
	1定点当り患者報告数(件)	0.16	0.21	0.16	0.37	0.16	0.42	0.16	0.21	0.11	0.19
9	ヘルパンギーナ	0	1	1	0	0	0	1	0	0	3
	1定点当り患者報告数(件)	0.00	0.05	0.05	0.00	0.00	0.00	0.05	0.00	0.00	0.01
10	流行性耳下腺炎	1	0	0	2	1	1	0	0	1	6
	1定点当り患者報告数(件)	0.05	0.00	0.00	0.11	0.05	0.05	0.00	0.00	0.05	0.03
11	RSウイルス感染症	2	1	0	2	4	3	2	2	1	19
	1定点当り患者報告数(件)	0.11	0.05	0.00	0.11	0.21	0.16	0.11	0.11	0.05	0.08
12	急性出血性結膜炎	0	0	0	1	0	0	0	0	0	1
	1定点当り患者報告数(件)	0.00	0.00	0.00	0.20	0.00	0.00	0.00	0.00	0.00	0.02
13	流行性角結膜炎	1	1	1	0	0	0	3	1	5	14
	1定点当り患者報告数(件)	0.20	0.20	0.20	0.00	0.00	0.00	0.60	0.20	1.00	0.23
14	細菌性髄膜炎	0	0	0	0	0	0	0	0	0	2
	1定点当り患者報告数(件)	0.00	0.00	0.00	0.00	0.00	0.00	0.00	0.00	0.00	0.03
15	無菌性髄膜炎	1	1	0	0	0	0	2	0	1	5
	1定点当り患者報告数(件)	0.20	0.20	0.00	0.00	0.00	0.00	0.40	0.00	0.20	0.08
16	マイコプラズマ肺炎	0	0	0	0	0	0	0	1	0	1
	1定点当り患者報告数(件)	0.00	0.00	0.00	0.00	0.00	0.00	0.00	0.20	0.00	0.02
17	クラミジア肺炎(オウム病を除く)	0	0	0	0	0	0	0	0	0	0
	1定点当り患者報告数(件)	0.00	0.00	0.00	0.00	0.00	0.00	0.00	0.00	0.00	0.00
18	感染性胃腸炎(病原体がロタウイルスであるものに限る。)	0	0	0	0	0	1	0	0	0	1
	1定点当り患者報告数(件)	0.00	0.00	0.00	0.00	0.00	0.20	0.00	0.00	0.00	0.02
	合　　計	657	665	654	535	542	631	720	638	615	7,272

注:　累計欄の定点当たり患者報告数は1定点1週当たり患者報告数。

年齢別内訳　　第12週 ［ 令和6年3月18日（月）～24日（日） ］

疾　病　名	合計	～5ヶ月	～11ヶ月	1歳	2歳	3歳	4歳	5歳	6歳	7歳	8歳	9歳	10～14歳	15～19歳	20歳以上
咽頭結膜熱	20	0	2	3	5	3	3	2	1	0	0	0	1	0	0
定点当り発生割合(件)	1.05	0.00	0.11	0.16	0.26	0.16	0.16	0.11	0.05	0.00	0.00	0.00	0.05	0.00	0.00
A群溶血性レンサ球菌咽頭炎	115	0	1	2	16	17	10	19	12	8	13	7	8	0	2
定点当り発生割合(件)	6.05	0.00	0.05	0.11	0.84	0.89	0.53	1.00	0.63	0.42	0.68	0.37	0.42	0.00	0.11
感染性胃腸炎	106	0	5	9	9	8	9	13	19	2	6	4	13	3	6
定点当り発生割合(件)	5.58	0.00	0.26	0.47	0.47	0.42	0.47	0.68	1.00	0.11	0.32	0.21	0.68	0.16	0.32
水痘	2	0	0	0	0	1	0	0	0	0	1	0	0	0	0
定点当り発生割合(件)	0.11	0.00	0.00	0.00	0.00	0.05	0.00	0.00	0.00	0.00	0.05	0.00	0.00	0.00	0.00
手足口病	2	0	0	0	1	0	0	0	0	0	0	0	0	0	1
定点当り発生割合(件)	0.11	0.00	0.00	0.00	0.05	0.00	0.00	0.00	0.00	0.00	0.00	0.00	0.00	0.00	0.05
伝染性紅斑	0	0	0	0	0	0	0	0	0	0	0	0	0	0	0
定点当り発生割合(件)	0.00	0.00	0.00	0.00	0.00	0.00	0.00	0.00	0.00	0.00	0.00	0.00	0.00	0.00	0.00
突発性発疹	3	0	1	1	1	0	0	0	0	0	0	0	0	0	0
定点当り発生割合(件)	0.16	0.00	0.05	0.05	0.05	0.00	0.00	0.00	0.00	0.00	0.00	0.00	0.00	0.00	0.00
ヘルパンギーナ	0	0	0	0	0	0	0	0	0	0	0	0	0	0	0
定点当り発生割合(件)	0.00	0.00	0.00	0.00	0.00	0.00	0.00	0.00	0.00	0.00	0.00	0.00	0.00	0.00	0.00
流行性耳下腺炎	1	0	0	0	0	0	1	0	0	0	0	0	0	0	0
定点当り発生割合(件)	0.05	0.00	0.00	0.00	0.00	0.00	0.05	0.00	0.00	0.00	0.00	0.00	0.00	0.00	0.00
RSウイルス感染症	2	0	1	1	0	0	0	0	0	0	0	0	0	0	0
定点当り発生割合(件)	0.11	0.00	0.05	0.05	0.00	0.00	0.00	0.00	0.00	0.00	0.00	0.00	0.00	0.00	0.00

※小児科定点数は19定点

年齢別内訳　　第12週 ［ 令和6年3月18日（月）～24日（日） ］

疾　病　名	合計	～5ヶ月	～11ヶ月	1歳	2歳	3歳	4歳	5歳	6歳	7歳	8歳	9歳	10～14歳	15～19歳	20～29歳	30～39歳	40～49歳	50～59歳	60～69歳	70～79歳	80歳以上
インフルエンザ	404	0	2	7	4	7	16	17	25	41	42	40	143	23	6	13	11	2	3	2	0
定点当り発生割合(件)	13.93	0.00	0.07	0.24	0.14	0.24	0.55	0.59	0.86	1.41	1.45	1.38	4.93	0.79	0.21	0.45	0.38	0.07	0.10	0.07	0.00

※インフルエンザ定点数は29定点

疾　病　名	合計	～5ヶ月	～11ヶ月	1歳	2歳	3歳	4歳	5歳	6歳	7歳	8歳	9歳	10～14歳	15～19歳	20～29歳	30～39歳	40～49歳	50～59歳	60～69歳	70～79歳	80歳以上
急性出血性結膜炎	0	0	0	0	0	0	0	0	0	0	0	0	0	0	0	0	0	0	0	0	0
定点当り発生割合(件)	0.00	0.00	0.00	0.00	0.00	0.00	0.00	0.00	0.00	0.00	0.00	0.00	0.00	0.00	0.00	0.00	0.00	0.00	0.00	0.00	0.00
流行性角結膜炎	1	0	0	0	0	0	0	0	0	0	0	0	0	0	0	0	1	0	0	0	0
定点当り発生割合(件)	0.20	0.00	0.00	0.00	0.00	0.00	0.00	0.00	0.00	0.00	0.00	0.00	0.00	0.00	0.00	0.00	0.20	0.00	0.00	0.00	0.00

※眼科定点数は5定点

疾　病　名	合計	0歳	1～4歳	5～9歳	10～14歳	15～19歳	20～24歳	25～29歳	30～34歳	35～39歳	40～44歳	45～49歳	50～54歳	55～59歳	60～64歳	65～69歳	70歳以上
細菌性髄膜炎	0	0	0	0	0	0	0	0	0	0	0	0	0	0	0	0	0
定点当り発生割合(件)	0.00	0.00	0.00	0.00	0.00	0.00	0.00	0.00	0.00	0.00	0.00	0.00	0.00	0.00	0.00	0.00	0.00
無菌性髄膜炎	1	0	0	0	0	0	0	0	0	0	0	0	0	0	0	0	1
定点当り発生割合(件)	0.20	0.00	0.00	0.00	0.00	0.00	0.00	0.00	0.00	0.00	0.00	0.00	0.00	0.00	0.00	0.00	0.20
マイコプラズマ肺炎	0	0	0	0	0	0	0	0	0	0	0	0	0	0	0	0	0
定点当り発生割合(件)	0.00	0.00	0.00	0.00	0.00	0.00	0.00	0.00	0.00	0.00	0.00	0.00	0.00	0.00	0.00	0.00	0.00
クラミジア肺炎（オウム病を除く）	0	0	0	0	0	0	0	0	0	0	0	0	0	0	0	0	0
定点当り発生割合(件)	0.00	0.00	0.00	0.00	0.00	0.00	0.00	0.00	0.00	0.00	0.00	0.00	0.00	0.00	0.00	0.00	0.00
感染性胃腸炎（病原体がロタウイルスであるものに限る。）	0	0	0	0	0	0	0	0	0	0	0	0	0	0	0	0	0
定点当り発生割合(件)	0.00	0.00	0.00	0.00	0.00	0.00	0.00	0.00	0.00	0.00	0.00	0.00	0.00	0.00	0.00	0.00	0.00

※基幹定点数は5定点

地区別発生状況グラフ（定点当たり）

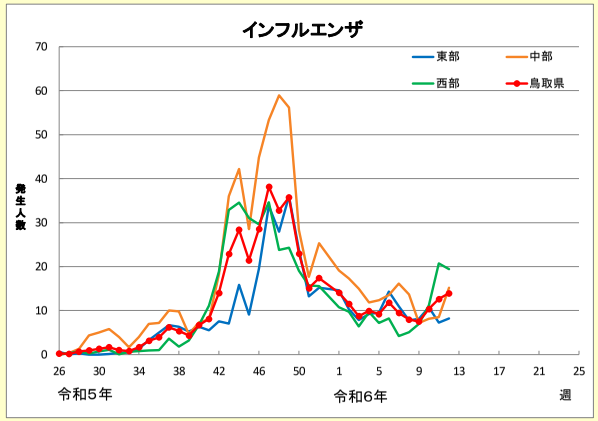

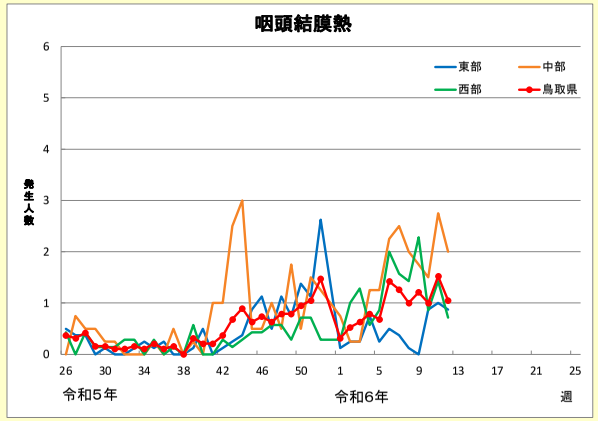

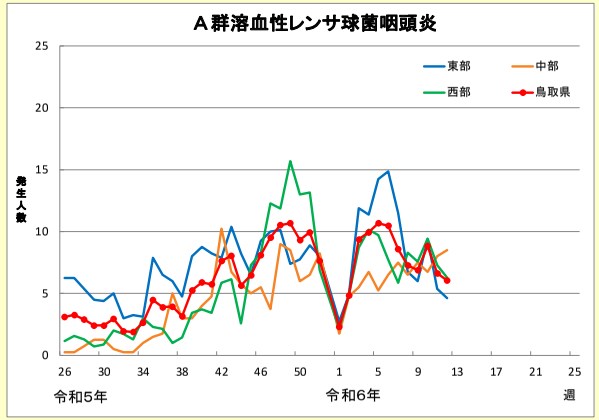

年次別発生状況グラフ（定点当たり）

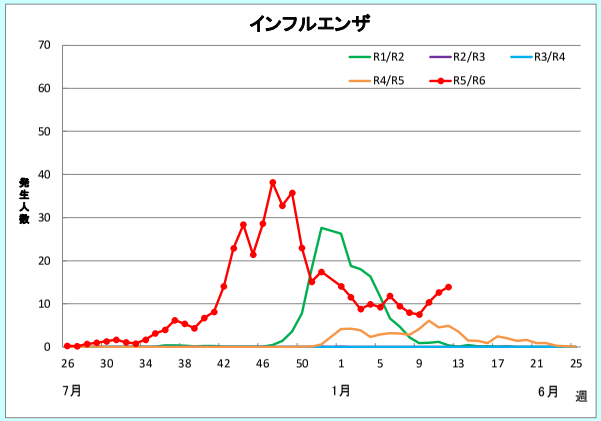

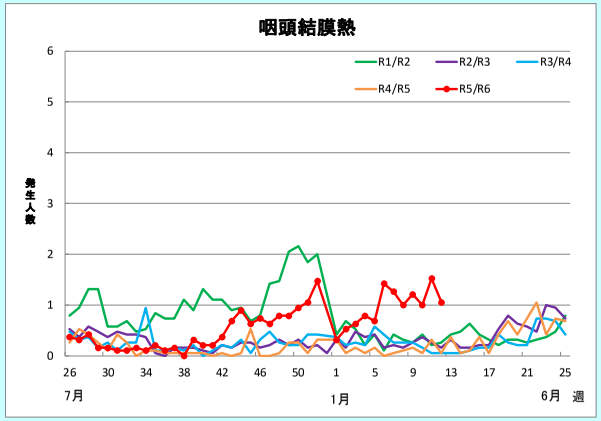

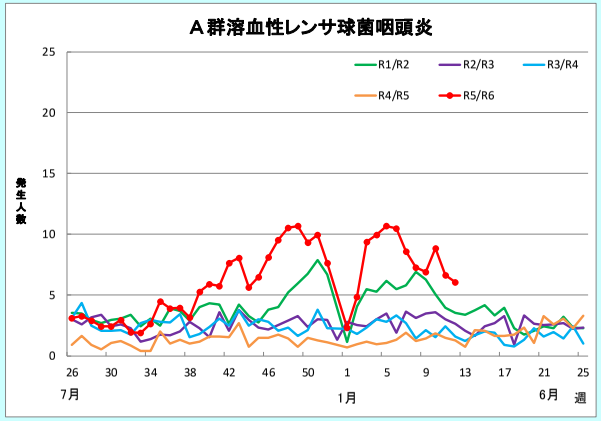

中国五県平均・全国平均との比較（定点当たり）

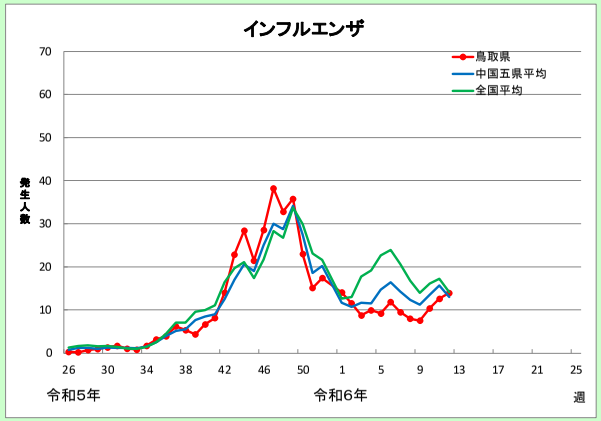

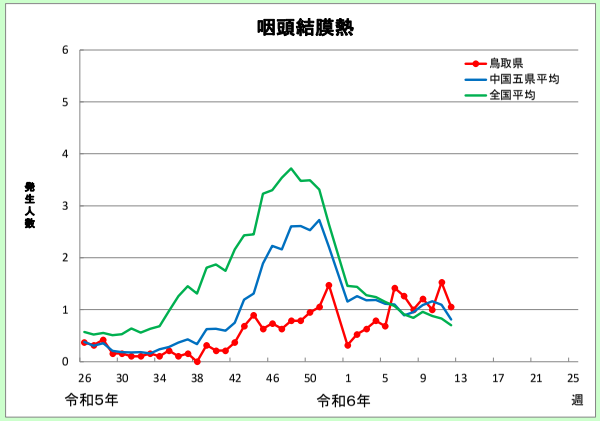

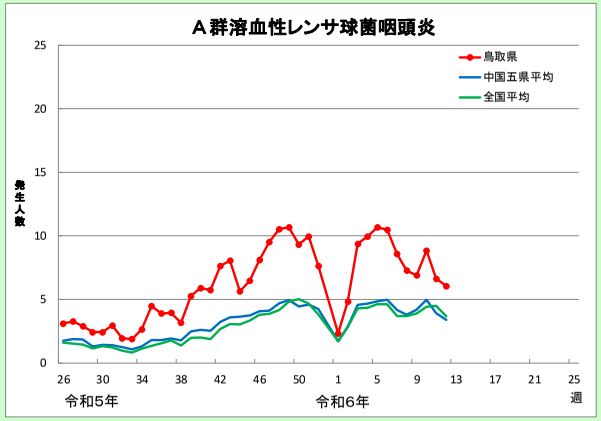

地区別発生状況グラフ（定点当たり）

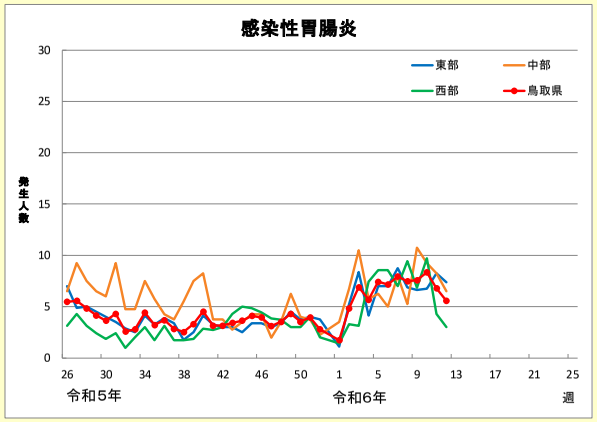

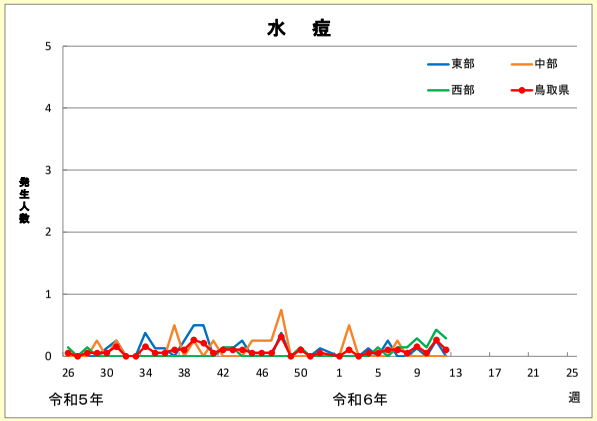

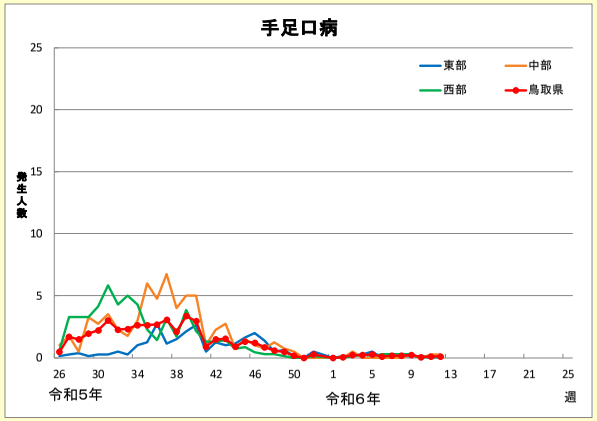

年次別発生状況グラフ（定点当たり）

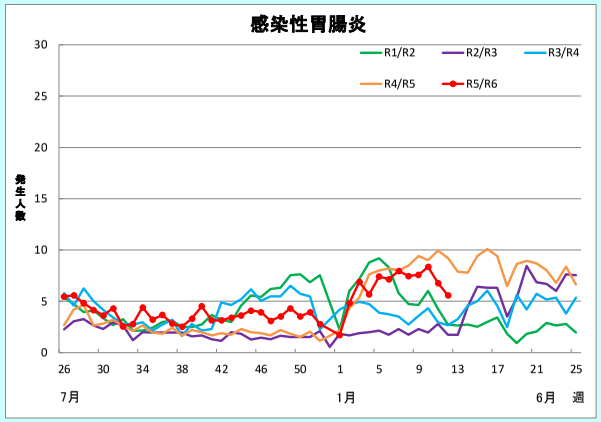

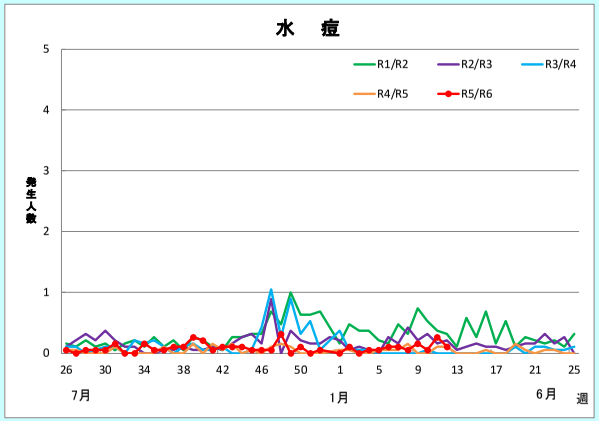

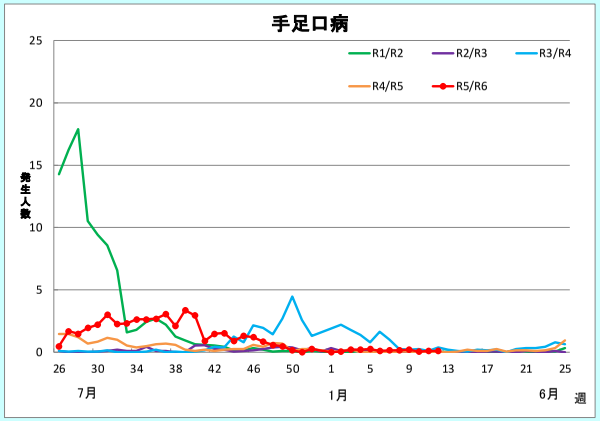

中国五県平均・全国平均との比較（定点当たり）

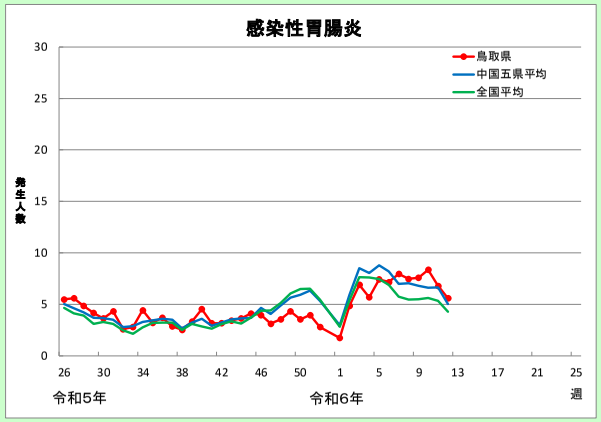

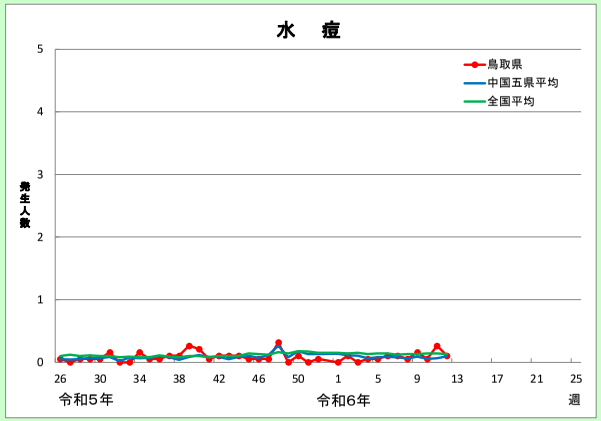

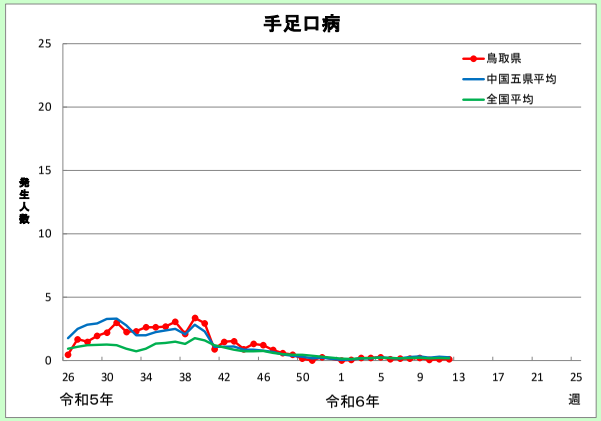

地区別発生状況グラフ(定点当たり)

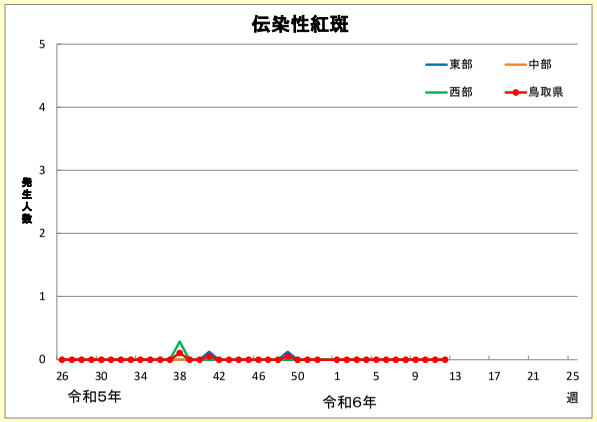

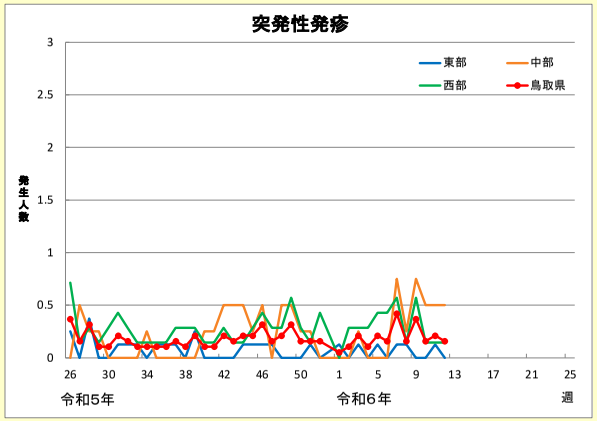

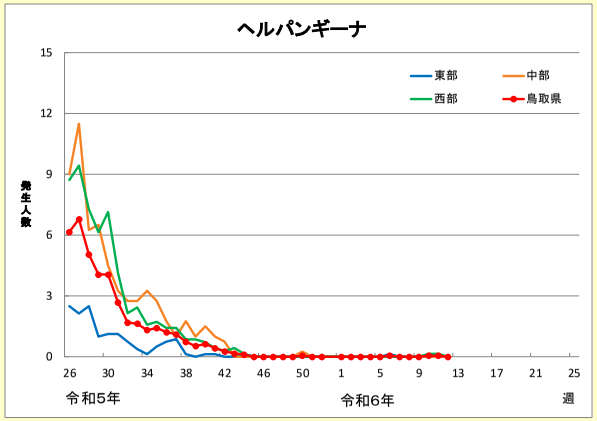

年次別発生状況グラフ(定点当たり)

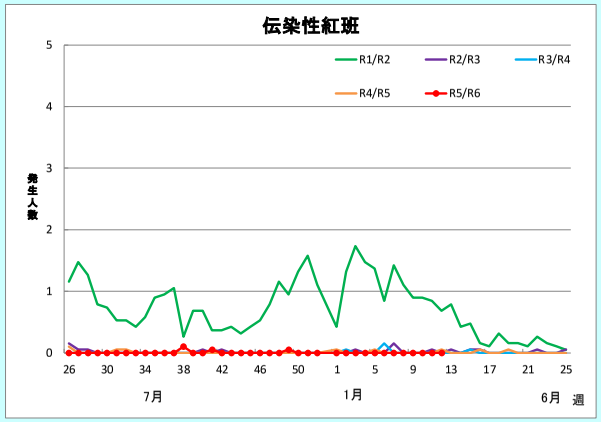

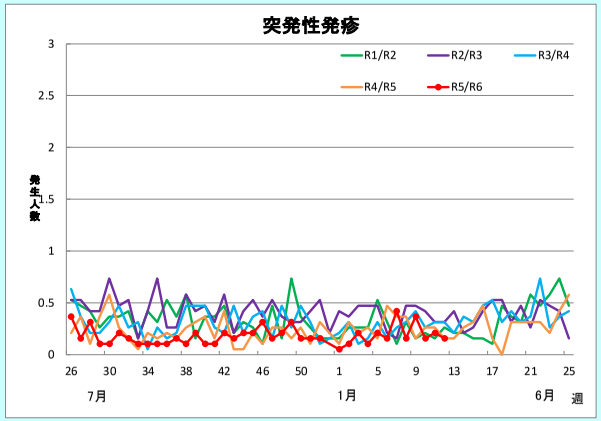

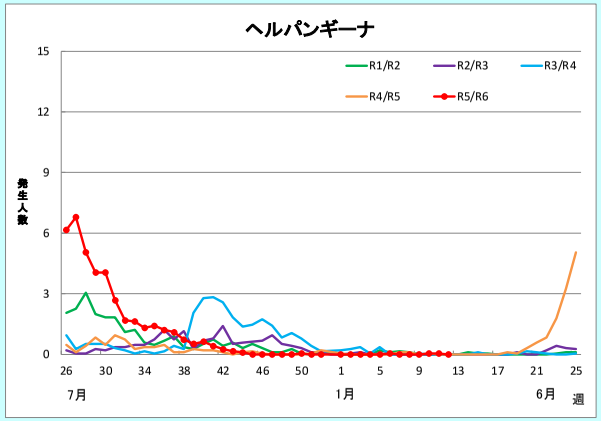

中国五県平均・全国平均との比較(定点当たり)

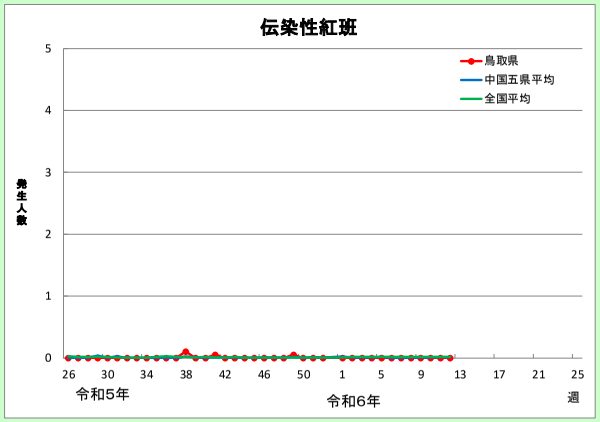

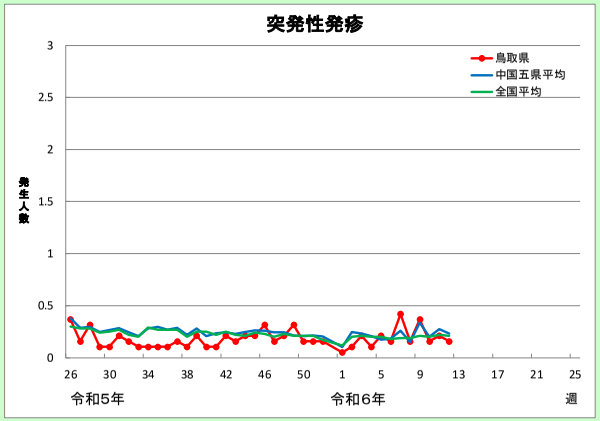

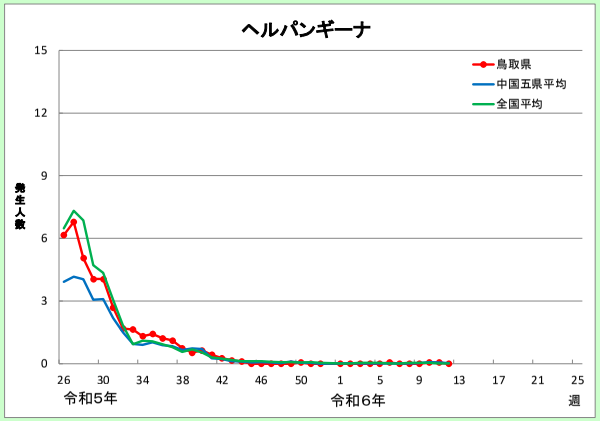

地区別発生状況グラフ（定点当たり）

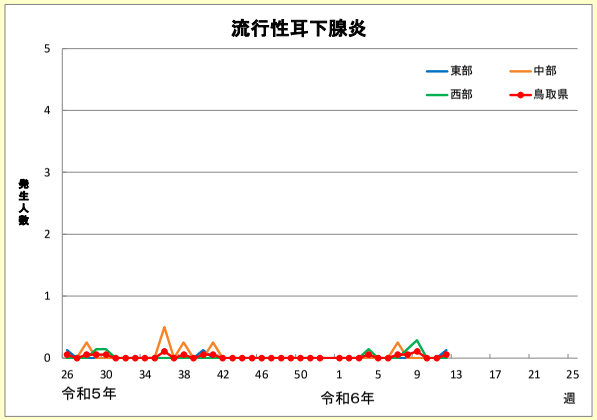

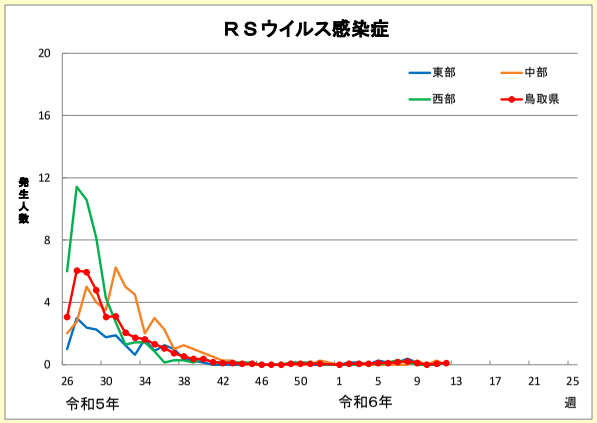

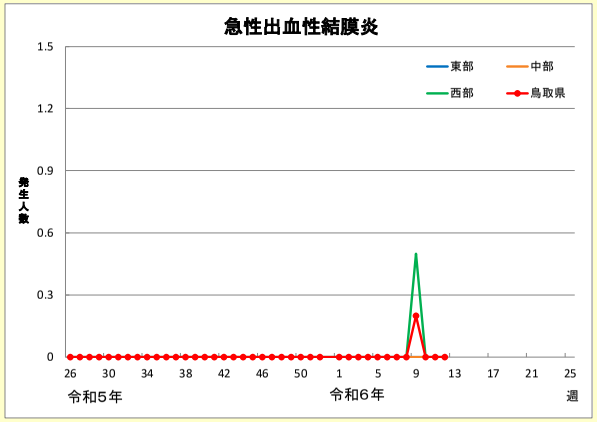

年次別発生状況グラフ（定点当たり）

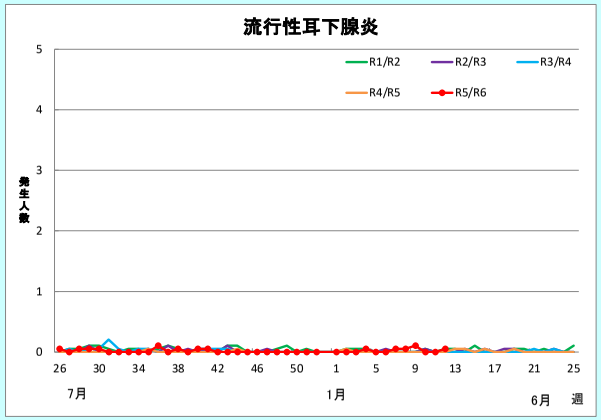

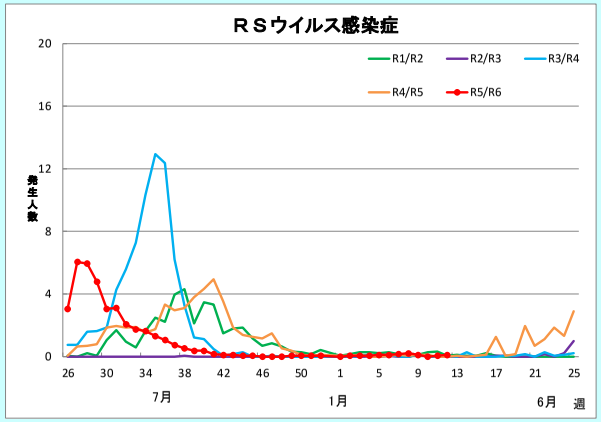

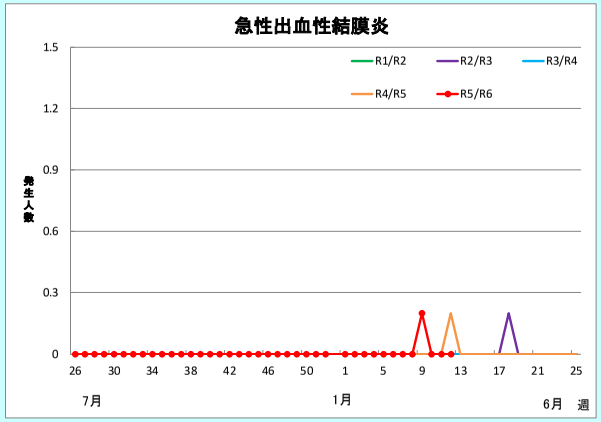

中国五県平均・全国平均との比較（定点当たり）

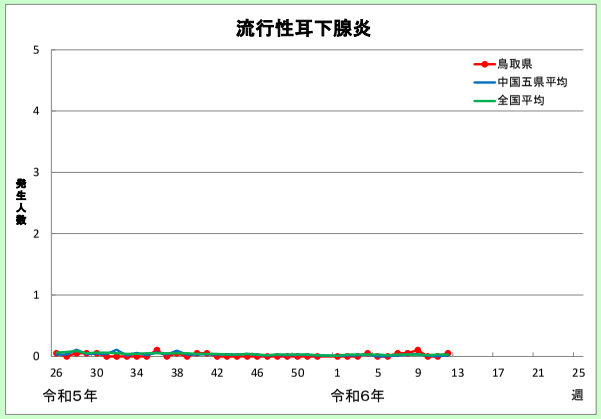

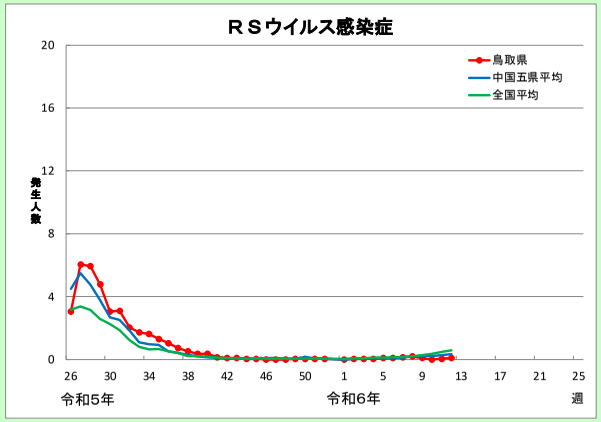

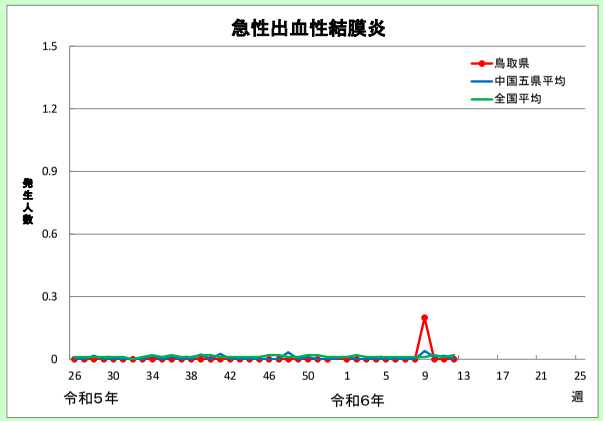

地区別発生状況グラフ(定点当たり)

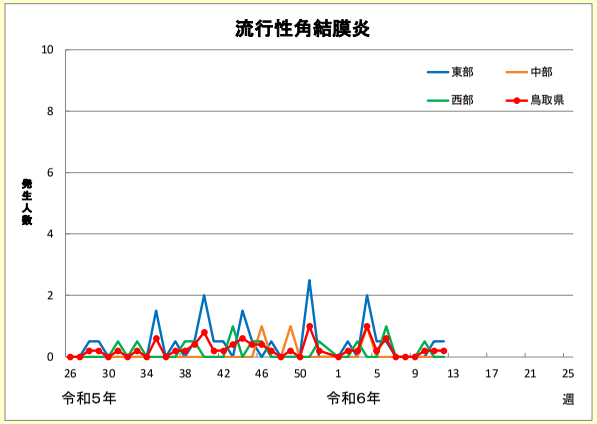

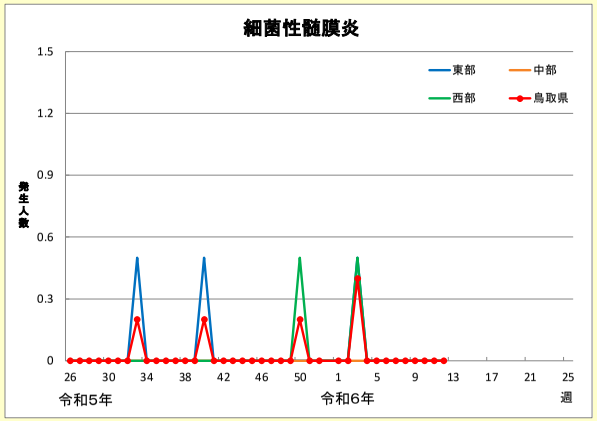

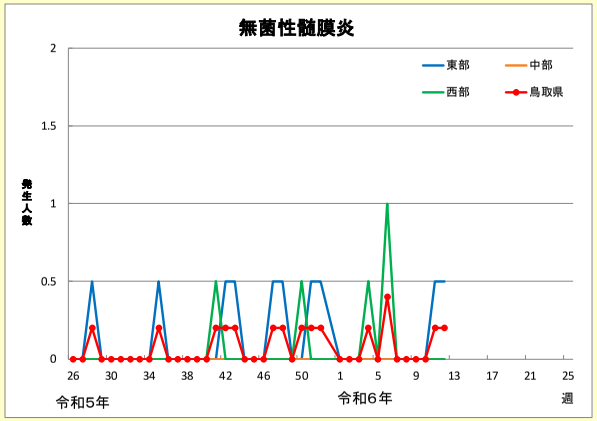

年次別発生状況グラフ(定点当たり)

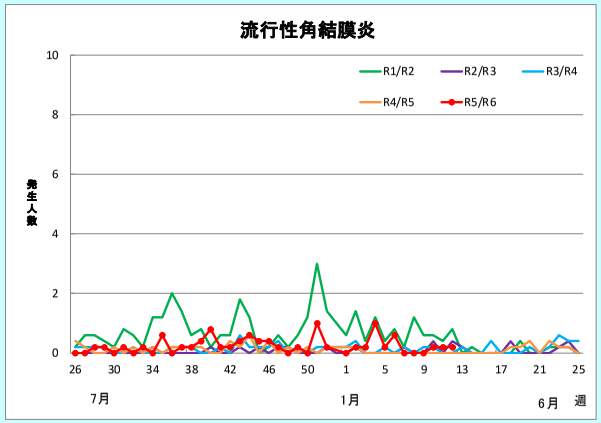

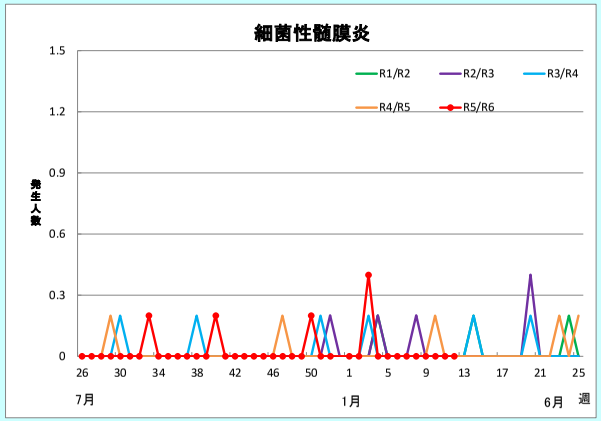

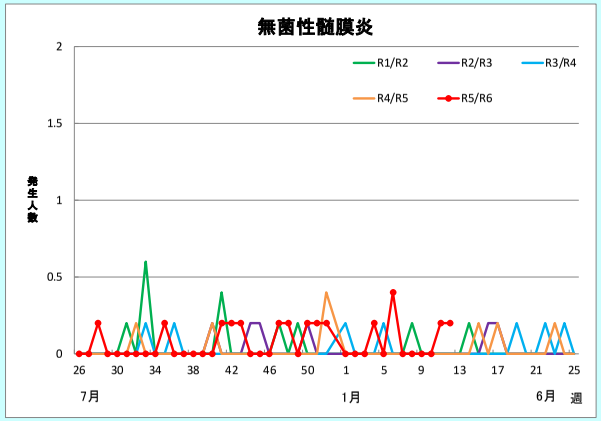

中国五県平均・全国平均との比較(定点当たり)

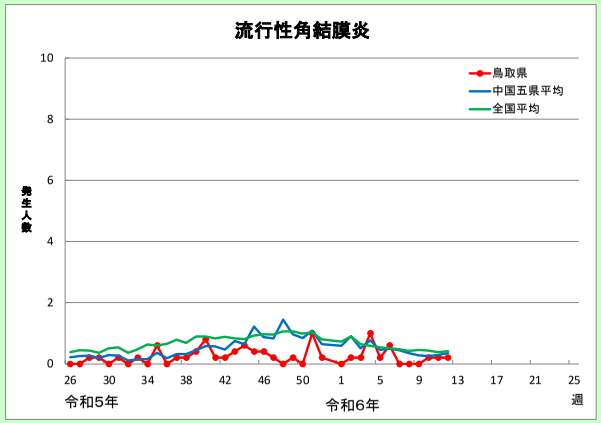

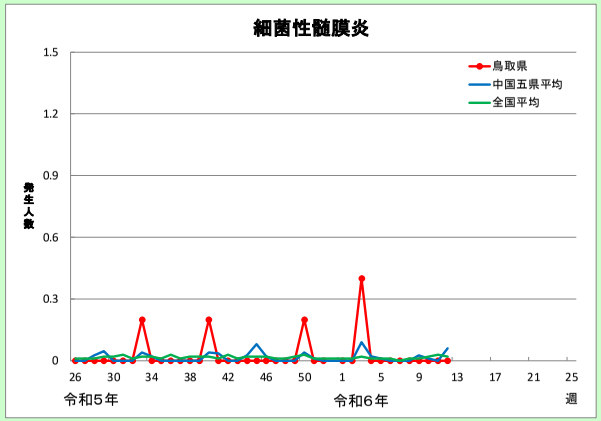

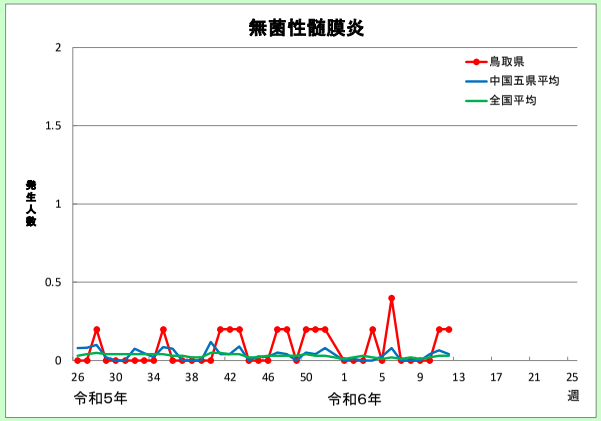

地区別発生状況グラフ(定点当たり)

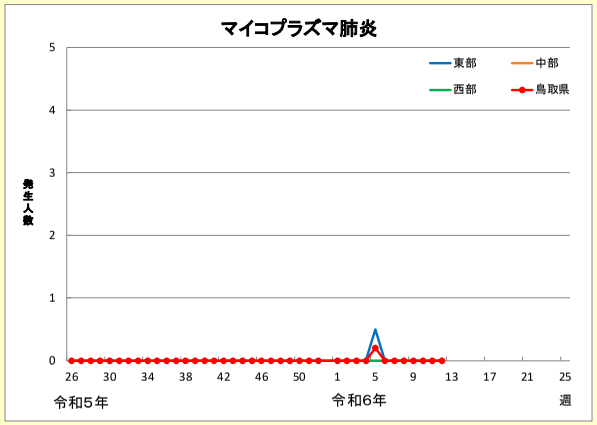

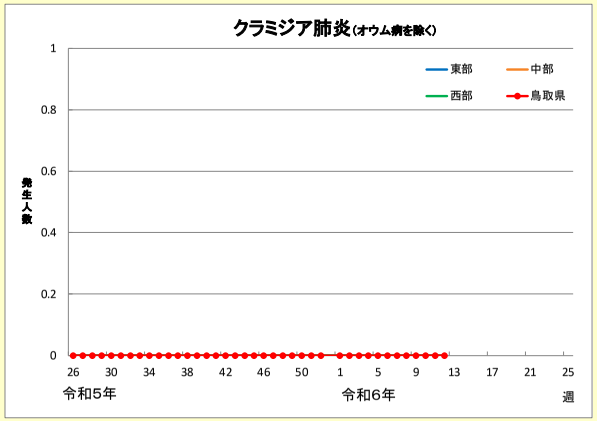

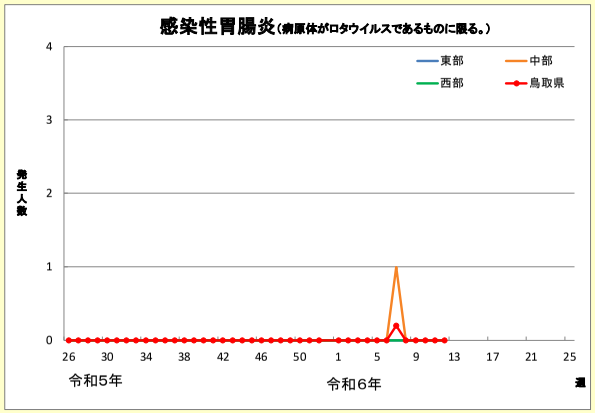

年次別発生状況グラフ(定点当たり)

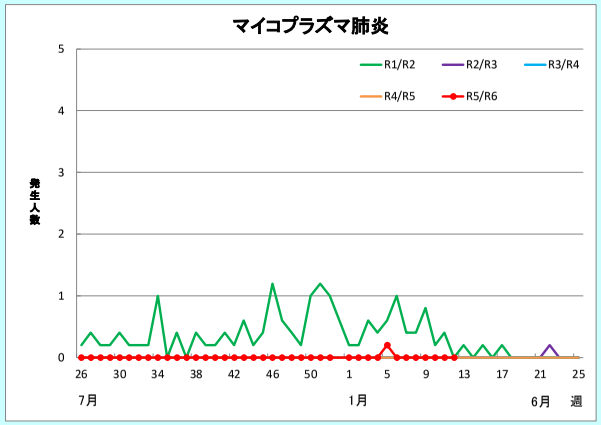

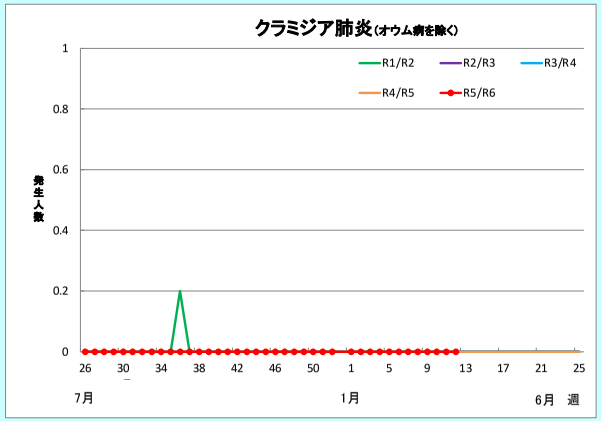

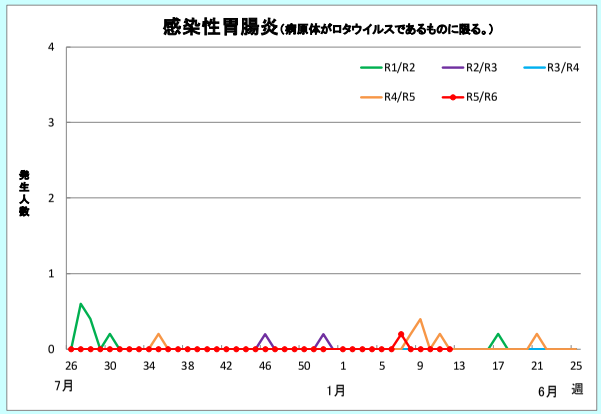
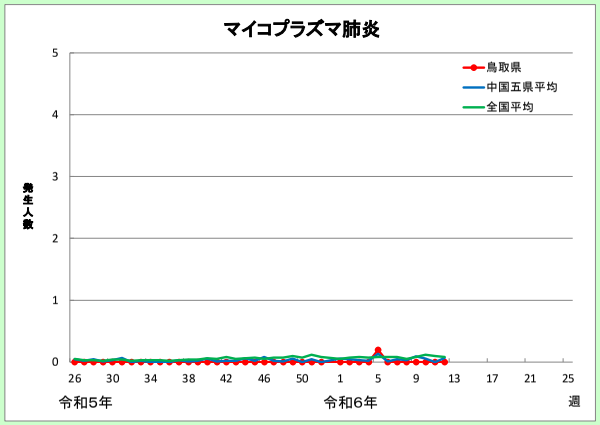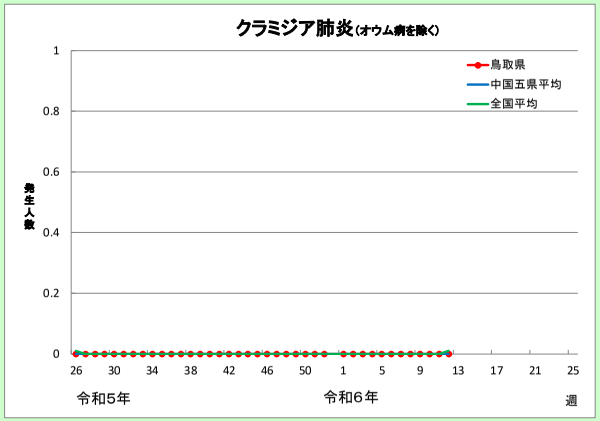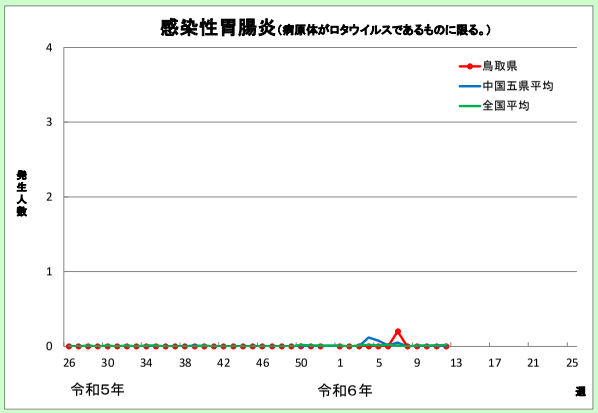
中国五県平均・全国平均との比較(定点当たり)