

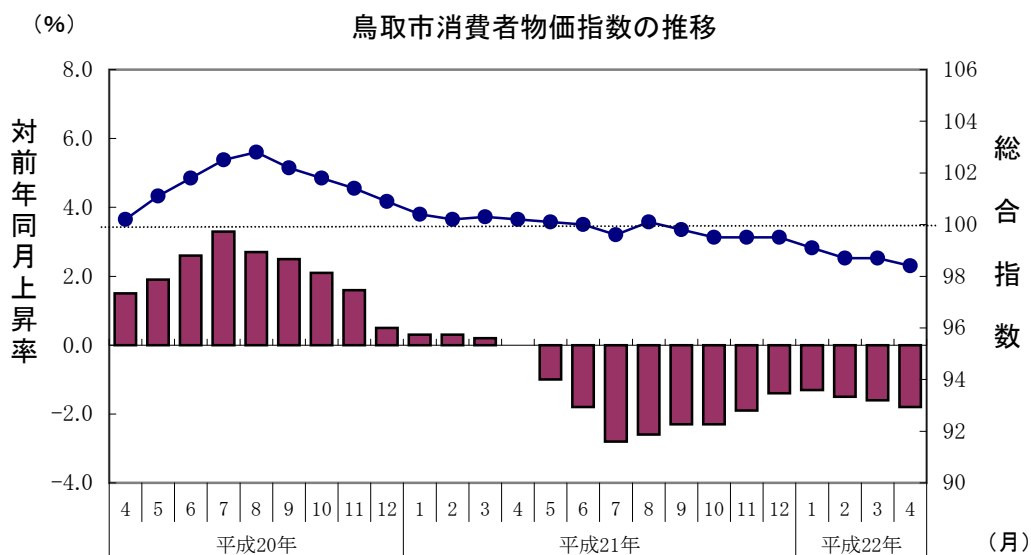
平成22年4月 鳥取市消費者物価指数

(平成17年=100)

総合指数 98.4

対前月比 (-) 0.3%

対前年同月比 (-) 1.8%



■ 対前年同月上昇率
● 総合指数

鳥取県企画部統計課

1 概況

平成22年4月の鳥取市の消費者物価指数は、総合で98.4（平成17年=100）となり、前月比は0.3%の下落、前年同月比は1.8%の下落となった。

前月に比べて下落した主な原因は、「授業料等」、「果物」、「補習教育」などの値下がりである。

前年に比べて下落した主な要因は、「授業料等」、「家賃」、「電気代」、「家庭用耐久財」などの値下がりである。

2 前月からの動き

(1) 上昇した主な費目

食 料のうち野菜・海藻[※] (8.9%)

(2) 下落した主な費目

教 育のうち授業料等 (-35.4%)

食 料のうち果物[※] (-12.0%)

教 育のうち補習教育[※] (-14.0%)

3 前年同月との比較

(1) 上昇した主な費目

交 通 ・ 通 信 のうち自動車等関係費[※] (4.8%)

光 熱 ・ 水 道 のうち他の光熱[※] (26.2%)

食 料 のうち野菜・海藻[※] (3.8%)

(2) 下落した主な費目

教 育 のうち授業料等 (-35.4%)

住 居 のうち家賃 (-2.6%)

光 熱 ・ 水 道 のうち電気代 (-10.1%)

家具・家事用品のうち家庭用耐久財[※] (-17.8%)

※費目中の主な品目

- | | |
|----------|--------------------------------|
| ・野菜・海藻 | … ほうれんそう、ブロッコリー、キャベツ、トマト、きゅうり等 |
| ・果物 | … いちご、キウイフルーツ、バナナ等 |
| ・補習教育 | … 塾等の受講料 |
| ・自動車等関係費 | … 自転車、自動車ガソリン、自動車タイヤ等 |
| ・他の光熱 | … 灯油 |
| ・家庭用耐久財 | … ルームエアコン、電気冷蔵庫、電気洗濯機(洗濯乾燥機)等 |

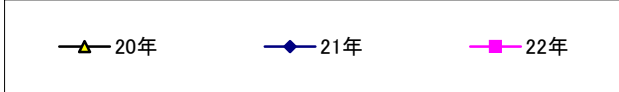
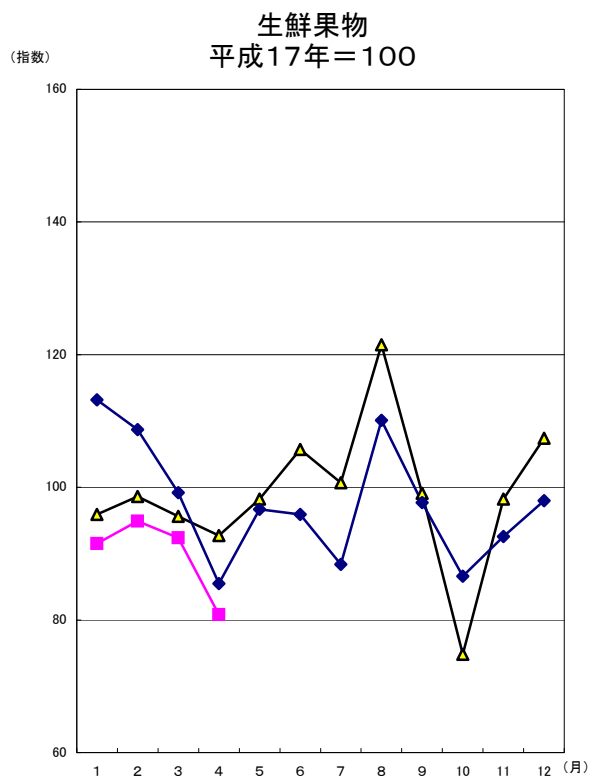
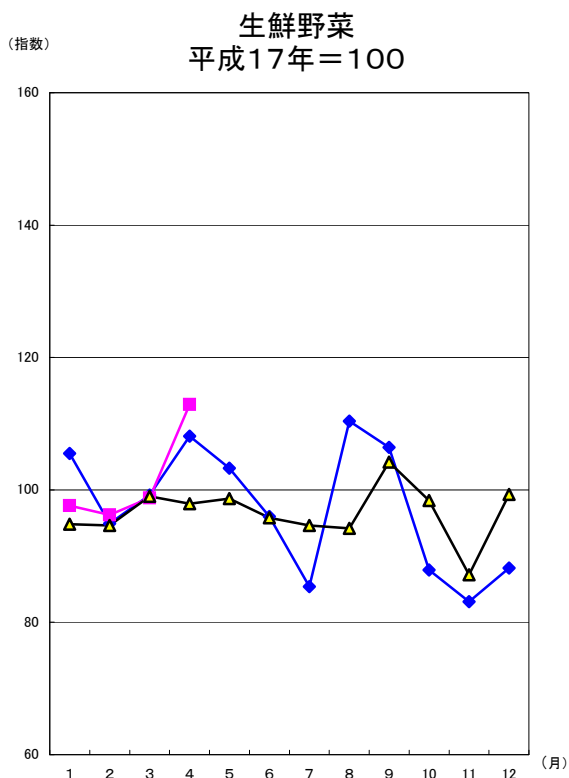
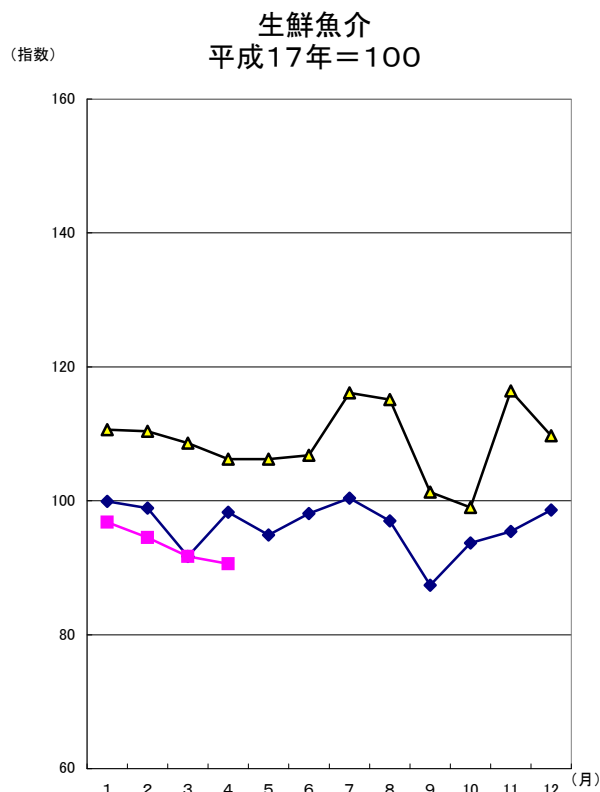
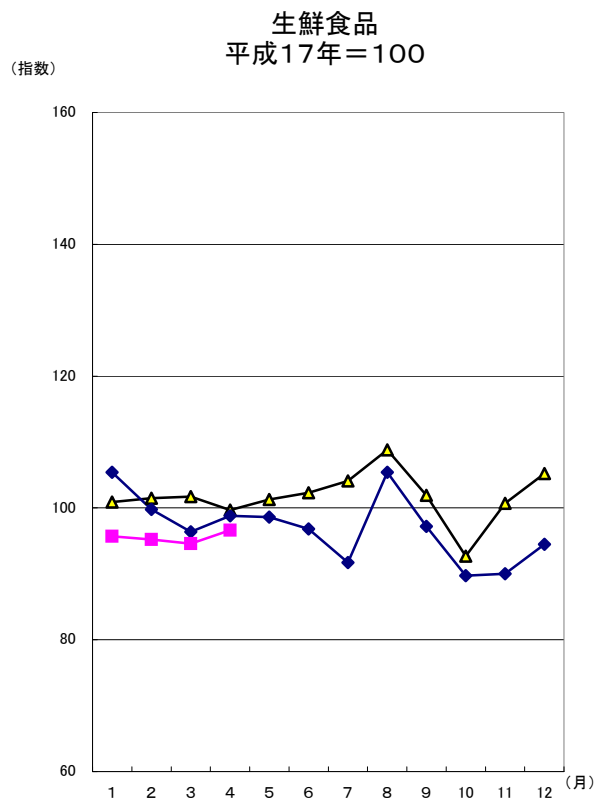
平成22年4月鳥取市消費者物価指数

平成17年=100

費 目	指 数	対前月上昇率 (%)	対前年同月 上昇率(%)
総 合	98.4	-0.3	-1.8
食料	101.1	0.1	-1.7
穀類	99.1	0.8	-5.9
魚介類	93.4	-0.6	-6.2
肉類	106.0	-0.1	0.2
乳卵類	101.8	-1.0	-0.1
野菜・海藻	107.0	8.9	3.8
果物	81.4	-12.0	-5.2
油脂・調味料	101.2	1.3	-0.8
菓子類	110.8	0.0	-0.8
調理食品	102.8	-1.4	-3.4
飲料	95.9	-2.8	-1.5
酒類	101.0	-0.7	-2.5
外食	101.5	0.0	-0.6
住居	96.0	0.0	-2.1
家賃	96.0	0.0	-2.6
設備修繕・維持	96.0	0.1	0.1
光熱・水道	108.4	-0.4	-3.5
電気代	100.7	-1.9	-10.1
ガス代	115.7	0.3	-3.7
他の光熱	111.6	3.3	26.2
上下水道料	114.7	0.0	0.0
家具・家事用品	87.9	1.5	-7.6
家庭用耐久財	68.5	7.9	-17.8
室内装備品	92.8	-2.0	-6.1
寝具類	94.2	0.3	0.6
家事雑貨	102.9	-1.6	-4.1
家事用消耗品	95.3	0.1	-4.2
家事サービス	100.8	0.0	0.0
被服及び履物	109.0	2.5	0.2
衣料	101.7	2.6	-4.2
シャツ・セーター・下着類	117.9	5.9	6.9
履物類	110.8	-3.4	-4.2
他の被服類	113.2	1.3	5.5
被服関連サービス	108.1	0.0	-0.4
保健医療	98.5	1.4	1.3
医薬品・健康保持用摂取品	94.9	2.9	2.4
保健医療用品・器具	98.0	1.0	1.7
保健医療サービス	102.3	0.3	0.3
交通・通信	99.8	0.4	3.1
交通	99.9	-1.5	1.8
自動車等関係費	102.1	0.9	4.8
通信	93.6	0.0	-1.1
教育	73.8	-27.7	-27.7
授業料等	66.2	-35.4	-35.4
教科書・学習参考教材	112.3	0.2	0.2
補習教育	86.3	-14.0	-14.0
教養娯楽	93.2	0.1	-2.2
教養娯楽用耐久財	39.8	-1.5	-16.2
教養娯楽用品	91.7	-1.2	-3.4
書籍・他の印刷物	105.1	0.1	-0.1
教養娯楽サービス	100.1	0.8	-1.2
諸雑費	96.9	-0.1	0.0
理美容サービス	97.6	0.0	0.0
理美容用品	93.2	-0.4	1.7
身の回り用品	110.0	0.3	-3.1
たばこ	109.2	0.0	0.0
他の諸雑費	92.1	0.0	0.0

鳥取市生鮮食品指数

年月	生 鮮 食 品			生 鮮 魚 介			生 鮮 野 菜			生 鮮 果 物		
	指 数	対前月	対前年	指 数	対前月	対前年	指 数	対前月	対前年	指 数	対前月	対前年
		上昇率	上昇率		上昇率	上昇率		上昇率	上昇率		上昇率	
	(%)	(%)		(%)	(%)		(%)	(%)		(%)	(%)	
ウエイ	468			172			178			118		
	年 別											
16年	106.6	6.4		101.8	-2.3		112.8	12.7		104.2	9.9	
17年	100.0	-6.2		100.0	-1.8		100.0	-11.3		100.0	-4.1	
18年	100.7	0.7		102.8	2.8		98.4	-1.6		101.2	1.2	
19年	100.8	0.1		100.7	-2.0		96.4	-2.0		107.7	6.4	
20年	101.7	0.9		108.9	8.1		96.6	0.2		99.0	-8.1	
21年	97.0	-4.6		96.2	-11.7		97.4	0.8		97.7	-1.3	
	月 別											
20/4	99.7	-2.0	10.3	106.2	-2.2	15.6	97.9	-1.1	6.9	92.7	-3.0	7.2
5	101.3	1.6	4.3	106.2	0.0	10.2	98.7	0.8	4.0	98.2	5.9	-3.3
6	102.3	1.0	7.3	106.8	0.6	12.8	95.8	-2.9	8.2	105.7	7.6	-0.7
7	104.1	1.8	5.8	116.1	8.7	15.6	94.6	-1.3	-1.4	100.7	-4.7	1.3
8	108.8	4.5	-7.3	115.1	-0.9	5.9	94.2	-0.4	-22.1	121.5	20.7	-2.6
9	101.9	-6.3	-6.4	101.3	-12.0	-3.1	104.2	10.6	-6.8	99.1	-18.4	-10.6
10	92.7	-9.0	-10.5	99.0	-2.3	3.1	98.4	-5.6	-5.1	74.8	-24.5	-34.8
11	100.7	8.6	1.4	116.4	17.6	9.8	87.2	-11.4	2.2	98.2	31.3	-11.2
12	105.2	4.5	0.3	109.7	-5.8	-9.2	99.3	13.9	2.0	107.4	9.4	15.6
21/1	105.4	0.2	4.5	99.9	-8.9	-9.7	105.5	6.2	11.3	113.2	5.4	18.0
2	99.8	-5.3	-1.7	98.9	-1.0	-10.4	94.9	-10.0	0.3	108.7	-4.0	10.2
3	96.4	-3.4	-5.2	91.7	-7.3	-15.6	99.2	4.5	0.2	99.2	-8.7	3.8
4	98.8	2.5	-0.9	98.3	7.2	-7.4	108.1	9.0	10.4	85.5	-13.8	-7.8
5	98.6	-0.2	-2.7	94.9	-3.5	-10.6	103.3	-4.4	4.7	96.7	13.1	-1.5
6	96.8	-1.8	-5.4	98.1	3.4	-8.1	96.0	-7.1	0.2	95.9	-0.8	-9.3
7	91.7	-5.3	-11.9	100.4	2.3	-13.5	85.4	-11.0	-9.7	88.4	-7.8	-12.2
8	105.4	14.9	-3.1	97.0	-3.4	-15.7	110.4	29.3	17.2	110.1	24.5	-9.4
9	97.2	-7.8	-4.6	87.4	-9.9	-13.7	106.4	-3.6	2.1	97.7	-11.3	-1.4
10	89.7	-7.7	-3.2	93.7	7.2	-5.4	87.9	-17.4	-10.7	86.6	-11.4	15.8
11	90.0	0.3	-10.6	95.4	1.8	-18.0	83.1	-5.5	-4.7	92.6	6.9	-5.7
12	94.5	5.0	-10.2	98.6	3.4	-10.1	88.2	6.1	-11.2	98.0	5.8	-8.8
22/1	95.7	1.3	-9.2	96.8	-1.8	-3.1	97.6	10.7	-7.5	91.5	-6.6	-19.2
2	95.2	-0.5	-4.6	94.5	-2.4	-4.4	96.2	-1.4	1.4	94.9	3.7	-12.7
3	94.6	-0.6	-1.9	91.7	-3.0	0.0	98.8	2.7	-0.4	92.4	-2.6	-6.9
4	96.6	2.1	-2.2	90.6	-1.2	-7.8	112.9	14.3	4.4	80.8	-12.6	-5.5



鳥取市 10 大費目指数

年月	総 合			食 料			住 居			光 熱・水 道			家具・家事用品			被服 及び 履物		
	指 数	対前月	対前年	指 数	対前月	対前年	指 数	対前月	対前年	指 数	対前月	対前年	指 数	対前月	対前年	指 数	対前月	対前年
		上昇率	上昇率		上昇率	上昇率		上昇率	上昇率		上昇率	上昇率		上昇率	上昇率		上昇率	上昇率
ウエト	10000			2652			2135			709			401			408		
16年	100.4	-0.2		101.3	1.7		100.5	-1.9		98.3	-0.5		101.6	-1.6		99.7	-0.6	
17年	100.0	-0.4		100.0	-1.3		100.0	-0.5		100.0	1.8		100.0	-1.6		100.0	0.3	
18年	99.6	-0.4		98.7	-1.3		99.5	-0.5		104.4	4.4		97.6	-2.4		102.2	2.2	
19年	99.4	-0.2		98.9	0.2		97.8	-1.7		106.0	1.5		95.9	-1.7		106.2	3.9	
20年	101.2	1.8		102.1	3.2		98.2	0.4		114.5	8.0		96.1	0.2		105.9	-0.3	
21年	99.9	-1.3		102.4	0.3		98.2	0.0		109.5	-4.4		93.5	-2.7		108.6	2.5	
21/4	100.2	-0.1	0.0	102.9	0.4	1.8	98.1	-0.9	0.2	112.3	0.1	-0.4	95.1	-1.6	-1.6	108.8	4.0	3.8
5	100.1	-0.1	-1.0	102.8	-0.1	1.0	97.9	-0.2	-0.1	110.0	-2.0	-3.0	95.5	0.4	0.1	109.4	0.6	2.2
6	100.0	-0.1	-1.8	102.7	-0.1	0.0	97.9	0.0	-0.1	109.4	-0.5	-5.6	94.2	-1.4	-0.9	109.7	0.3	2.4
7	99.6	-0.4	-2.8	101.4	-1.3	-2.1	97.9	0.0	-0.3	108.3	-1.0	-9.1	93.6	-0.6	-3.2	106.4	-3.0	0.9
8	100.1	0.5	-2.6	103.7	2.3	-0.5	97.7	-0.2	-0.2	108.0	-0.3	-10.3	91.2	-2.6	-2.7	105.9	-0.5	2.8
9	99.8	-0.3	-2.3	102.0	-1.6	-1.1	97.9	0.2	0.0	107.5	-0.5	-9.4	92.2	1.1	-2.9	113.3	7.0	4.4
10	99.5	-0.3	-2.3	100.8	-1.2	-0.7	97.8	-0.1	-1.4	107.0	-0.5	-9.0	90.6	-1.7	-5.7	113.9	0.5	4.1
11	99.5	0.0	-1.9	100.9	0.1	-2.2	97.8	0.0	-1.3	106.9	-0.1	-5.8	90.7	0.1	-4.4	114.3	0.4	2.6
12	99.5	0.0	-1.4	101.6	0.7	-2.3	97.8	0.0	-1.3	107.2	0.3	-3.2	89.8	-1.0	-6.6	113.2	-1.0	2.8
22/1	99.1	-0.4	-1.3	101.5	-0.1	-2.6	97.3	-0.5	-1.7	107.5	0.3	-4.7	87.7	-2.3	-8.6	108.7	-4.0	6.6
2	98.7	-0.4	-1.5	101.5	0.0	-1.6	96.0	-1.3	-3.1	108.5	0.9	-3.8	88.4	0.8	-8.5	103.4	-4.9	1.2
3	98.7	0.0	-1.6	101.0	-0.5	-1.5	96.0	0.0	-3.0	108.8	0.3	-3.0	86.6	-2.0	-10.4	106.3	2.8	1.6
4	98.4	-0.3	-1.8	101.1	0.1	-1.7	96.0	0.0	-2.1	108.4	-0.4	-3.5	87.9	1.5	-7.6	109.0	2.5	0.2

年月	保 健 医 療			交 通・通 信			教 育			教 養 娛 楽			諸 雑 費		
	指 数	対前月	対前年	指 数	対前月	対前年	指 数	対前月	対前年	指 数	対前月	対前年	指 数	対前月	対前年
		上昇率	上昇率		上昇率	上昇率		上昇率	上昇率		上昇率	上昇率		上昇率	上昇率
ウエト	445			1474			210			959			607		
16年	101.3	-0.3		99.4	0.1		99.3	0.1		101.0	-1.0		100.3	0.8	
17年	100.0	-1.3		100.0	0.6		100.0	0.7		100.0	-1.0		100.0	-0.3	
18年	99.6	-0.4		99.9	-0.1		100.7	0.7		98.7	-1.3		97.7	-2.3	
19年	99.3	-0.3		99.9	0.0		101.2	0.5		97.5	-1.2		98.1	0.4	
20年	99.0	-0.3		102.5	2.6		101.6	0.4		97.0	-0.5		98.1	0.0	
21年	97.8	-1.2		97.7	-4.7		102.1	0.5		94.7	-2.4		97.2	-0.9	
21/4	97.2	-1.4	-2.0	96.8	-0.1	-1.3	102.1	0.1	0.4	95.3	0.3	-2.2	96.9	-0.3	-1.2
5	97.6	0.4	-1.7	97.4	0.6	-5.0	102.1	0.0	0.4	95.2	-0.1	-2.6	97.1	0.2	-1.1
6	96.6	-1.0	-2.7	97.7	0.3	-7.0	102.1	0.0	0.4	94.6	-0.6	-2.4	97.1	0.0	-0.9
7	97.8	1.2	-1.4	98.5	0.8	-7.1	102.1	0.0	0.4	94.7	0.1	-2.5	97.4	0.3	-0.4
8	97.3	-0.5	-1.7	98.6	0.1	-7.7	102.1	0.0	0.4	96.0	1.4	-2.8	97.1	-0.3	-0.7
9	97.9	0.6	-1.1	98.1	-0.5	-6.6	102.1	0.0	0.4	94.6	-1.5	-2.5	97.5	0.4	-0.7
10	97.7	-0.2	-1.4	99.0	0.9	-4.1	102.1	0.0	0.4	94.4	-0.2	-3.1	97.1	-0.4	-0.8
11	97.8	0.1	-1.3	98.7	-0.3	-1.2	102.1	0.0	0.4	94.3	-0.1	-2.4	97.1	0.0	-1.0
12	97.3	-0.5	-0.5	99.1	0.4	2.3	102.1	0.0	0.4	92.6	-1.8	-3.4	96.6	-0.5	-1.1
22/1	97.3	0.0	-1.4	99.0	-0.1	3.4	102.1	0.0	0.4	92.5	-0.1	-2.4	96.7	0.1	-1.0
2	97.8	0.5	-0.9	99.2	0.2	3.0	102.1	0.0	0.1	92.1	-0.4	-2.6	96.7	0.0	-0.8
3	97.1	-0.7	-1.5	99.4	0.2	2.6	102.1	0.0	0.1	93.1	1.1	-2.0	97.0	0.3	-0.2
4	98.5	1.4	1.3	99.8	0.4	3.1	73.8	-27.7	-27.7	93.2	0.1	-2.2	96.9	-0.1	0.0

全国・中国地方県庁所在地別総合指数

年 月	全 国			鳥 取 市			松 江 市		
	指 数	対前月 上昇率 (%)	対前年 (同月) 上昇率 (%)	指 数	対前月 上昇率 (%)	対前年 (同月) 上昇率 (%)	指 数	対前月 上昇率 (%)	対前年 (同月) 上昇率 (%)
平成16年	100.3		0.0	100.4		-0.2	100.4		-0.3
17	100.0		-0.3	100.0		-0.4	100.0		-0.4
18	100.3		0.3	99.6		-0.4	100.5		0.5
19	100.3		0.0	99.4		-0.2	100.6		0.1
20	101.7		1.4	101.2		1.8	102.2		1.6
21	100.3		-1.4	99.9		-1.3	101.0		-1.2
平成21年 4月	100.8	0.1	-0.1	100.2	-0.1	0.0	101.1	-0.2	0.0
5	100.6	-0.2	-1.1	100.1	-0.1	-1.0	100.8	-0.3	-1.3
6	100.4	-0.2	-1.8	100.0	-0.1	-1.8	100.6	-0.2	-1.8
7	100.1	-0.3	-2.2	99.6	-0.4	-2.8	100.6	0.0	-2.0
8	100.4	0.3	-2.2	100.1	0.5	-2.6	100.9	0.3	-2.3
9	100.4	0.0	-2.2	99.8	-0.3	-2.3	101.3	0.4	-2.0
10	100.0	-0.4	-2.5	99.5	-0.3	-2.3	100.9	-0.4	-2.2
11	99.8	-0.2	-1.9	99.5	0.0	-1.9	100.6	-0.3	-1.6
12	99.6	-0.2	-1.7	99.5	0.0	-1.4	100.7	0.1	-1.3
平成22年 1月	99.4	-0.2	-1.3	99.1	-0.4	-1.3	100.6	-0.1	-1.1
2	99.3	-0.1	-1.1	98.7	-0.4	-1.5	100.2	-0.4	-1.1
3	99.6	0.3	-1.1	98.7	0.0	-1.6	100.4	0.2	-0.9
4	99.6	0.0	-1.2	98.4	-0.3	-1.8	100.4	0.0	-0.7

年 月	岡 山 市			広 島 市			山 口 市		
	指 数	対前月 上昇率 (%)	対前年 (同月) 上昇率 (%)	指 数	対前月 上昇率 (%)	対前年 (同月) 上昇率 (%)	指 数	対前月 上昇率 (%)	対前年 (同月) 上昇率 (%)
平成16年	100.1		0.2	100.5		-0.3	100.3		0.3
17	100.0		-0.1	100.0		-0.5	100.0		-0.3
18	100.4		0.4	100.2		0.2	99.9		-0.1
19	100.7		0.3	100.3		0.1	99.3		-0.6
20	102.4		1.7	102.2		1.9	100.7		1.4
21	100.7		-1.7	100.9		-1.3	99.1		-1.6
平成21年 4月	101.2	-0.2	-0.6	101.1	-0.3	-0.3	99.5	0.0	-0.5
5	101.1	-0.1	-1.4	101.2	0.1	-0.9	99.5	0.0	-1.4
6	100.6	-0.5	-2.1	101.2	0.0	-1.5	99.4	-0.1	-1.8
7	100.3	-0.3	-2.7	100.7	-0.5	-1.9	98.9	-0.5	-2.5
8	100.9	0.6	-2.5	100.9	0.2	-1.9	99.1	0.2	-2.5
9	100.8	-0.1	-2.4	101.0	0.1	-2.0	99.5	0.4	-2.4
10	100.6	-0.2	-2.1	100.5	-0.5	-2.6	98.9	-0.6	-2.6
11	100.1	-0.5	-2.0	100.1	-0.4	-2.2	98.6	-0.3	-1.6
12	99.7	-0.4	-1.5	100.0	-0.1	-2.2	98.3	-0.3	-1.7
平成22年 1月	99.6	-0.1	-1.3	99.8	-0.2	-1.9	98.1	-0.2	-1.0
2	99.4	-0.2	-1.6	99.9	0.1	-1.2	97.8	-0.3	-1.3
3	99.9	0.5	-1.5	99.9	0.0	-1.5	98.0	0.2	-1.5
4	99.7	-0.2	-1.5	99.7	-0.2	-1.4	98.2	0.2	-1.3

鳥取市中分類指数

年 月	総																	
	合	生鮮食品を除く総合	持家の帰属家賃を除く総合	生鮮食品を除く総合及び持家の帰属家賃を除く総合	を及除く総合	食料(酒類を除く)	食料	穀類	魚介類	肉類	乳卵類	野菜・海藻	果物	油脂・調味料	菓子類	調理食品	飲料	酒類
21/4	100.2	100.3	100.4	100.5	98.6	102.9	105.3	99.6	105.8	101.9	103.1	85.9	102.0	111.7	106.4	97.4	103.6	102.1
5	100.1	100.2	100.3	100.4	98.6	102.8	104.0	97.3	106.4	101.4	100.4	96.6	101.6	112.1	106.9	96.0	104.1	102.1
6	100.0	100.1	100.1	100.3	98.4	102.7	102.9	99.9	106.9	100.8	95.9	95.8	102.4	112.8	107.4	98.1	102.8	102.1
7	99.6	100.0	99.6	100.1	98.3	101.4	103.4	101.1	106.9	101.0	89.7	88.7	100.4	112.1	105.2	98.1	102.7	101.6
8	100.1	99.9	100.3	100.0	98.1	103.7	103.5	98.9	107.3	100.8	105.3	109.4	99.3	111.8	106.7	96.0	101.9	101.6
9	99.8	100.0	100.0	100.1	98.5	102.0	102.6	92.3	107.4	103.3	102.6	97.2	101.6	108.5	106.4	96.4	102.1	101.5
10	99.5	100.0	99.6	100.1	98.4	100.8	102.2	96.0	107.3	103.8	91.6	86.6	101.6	111.0	105.8	95.0	102.0	101.5
11	99.5	99.9	99.5	100.1	98.4	100.9	102.0	97.9	107.3	102.6	88.5	92.3	102.2	112.8	104.3	95.4	102.0	101.5
12	99.5	99.7	99.5	99.8	98.0	101.6	101.8	99.0	106.4	103.3	91.8	97.4	102.6	111.4	104.8	96.6	102.1	101.5
22/1	99.1	99.2	99.2	99.3	97.4	101.5	99.7	97.5	105.2	102.6	97.6	91.2	103.2	111.2	105.4	96.3	102.2	101.5
2	98.7	98.8	99.0	99.2	96.7	101.5	99.2	95.9	107.5	103.3	96.8	94.8	102.1	109.8	106.0	97	102.0	101.5
3	98.7	98.9	99.1	99.4	96.9	101.0	98.3	94.0	106.1	102.8	98.3	92.5	99.9	110.8	104.3	98.7	101.7	101.5
4	98.4	98.5	98.7	98.9	96.3	101.1	99.1	93.4	106.0	101.8	107.0	81.4	101.2	110.8	102.8	95.9	101.0	101.5

年 月	住																		
	居	家賃	設備修繕・維持	光熱・水道	電気代	ガス代	他の光熱	上下水道料	家具・家事用品	家庭用耐久財	室内装備品	寝具類	家事雑貨	家事用消耗品	家事サービス	被服及び履物	衣料	和服	洋服
21/4	98.1	98.6	95.9	112.3	112.0	120.2	88.4	114.7	95.1	83.3	98.8	93.6	107.3	99.5	100.8	108.8	106.2	100.0	107.0
5	97.9	98.6	95.4	110.0	106.7	120.2	88.4	114.7	95.5	83.5	102.1	93.6	107.2	99.8	100.8	109.4	108.8	100.0	110.0
6	97.9	98.6	95.4	109.4	105.2	120.2	89.1	114.7	94.2	79.4	104.3	93.6	107.7	98.8	100.8	109.7	108.9	100.0	110.1
7	97.9	98.5	95.4	108.3	104.5	115.5	93.6	114.7	93.6	78.3	104.3	96.6	106.4	97.9	100.8	106.4	105.0	100.0	105.7
8	97.7	98.5	94.7	108.0	103.8	115.5	93.6	114.7	91.2	72.1	102.9	96.3	106.2	97.0	100.8	105.9	106.3	100.0	107.1
9	97.9	98.4	95.8	107.5	102.5	115.5	94.7	114.7	92.2	75.5	103.4	95.9	106.1	96.4	100.8	113.3	111.2	100.0	112.6
10	97.8	98.3	95.6	107.0	102.1	111.8	101.0	114.7	90.6	72.4	97.7	96.5	106.6	95.2	100.8	113.9	110.3	100.0	111.6
11	97.8	98.3	95.8	106.9	102.3	111.9	99.2	114.7	90.7	73.2	97.3	95.1	106.6	95.3	100.8	114.3	112.1	100.0	113.6
12	97.8	98.3	95.8	107.2	102.7	112.2	99.2	114.7	89.8	71.4	94.1	94.5	106.3	95.8	100.8	113.2	109.6	100.0	110.8
22/1	97.3	97.9	95.2	107.5	102.6	112.6	102.3	114.7	87.7	66.5	94.1	94.0	104.7	95.9	100.8	108.7	103.6	100.0	104.0
2	96.0	96.0	95.9	108.5	102.7	114.2	108.0	114.7	88.4	69.2	94.1	93.9	104.6	94.7	100.8	103.4	95.0	100.0	94.4
3	96.0	96.0	95.9	108.8	102.7	115.3	108.0	114.7	86.6	63.5	94.7	93.9	104.6	95.2	100.8	106.3	99.1	100.0	99.0
4	96.0	96.0	96.0	108.4	100.7	115.7	111.6	114.7	87.9	68.5	92.8	94.2	102.9	95.3	100.8	109.0	101.7	100.0	101.9

鳥取市中分類指数(続き)

年 月	下シャツ・セーター類・着類						履物類	他の被服類	被服関連サービス	保健医療			交通・通信				教育		
	下 着 類	シ ャ ツ ・ セ ー タ ー 類	シ ャ ツ ・ セ ー タ ー 類	履 物 類	保 健 医 療	撰 取 品 用				保 健 医 療 用 品 ・ 器 具	保 健 医 療 サ ー ビ ス	交 通 ・ 通 信	交 通	自 動 車 等 関 係 費	通 信	授 業 料 等	学 教 参 考 書 教 材 ・	補 習 教 育	
																			下 着 類
21/4	110.3	113.5	103.3	115.6	107.3	108.5	97.2	92.7	96.4	102.0	96.8	98.1	97.4	94.6	102.1	102.5	112.1	100.3	
5	109.0	112.5	101.4	115.6	106.1	107.1	97.6	93.2	97.4	102.0	97.4	98.2	98.4	94.3	102.1	102.5	112.1	100.3	
6	108.5	112.1	100.6	118.1	106.1	110.0	96.6	90.2	99.5	102.0	97.7	97.3	99.0	94.2	102.1	102.5	112.1	100.3	
7	105.3	107.1	101.5	118.1	102.0	104.5	97.8	93.7	97.6	102.0	98.5	98.8	100.1	94.2	102.1	102.5	112.1	100.3	
8	101.5	101.5	101.5	118.1	102.0	106.0	97.3	92.6	97.0	102.0	98.6	101.0	100.1	93.5	102.1	102.5	112.1	100.3	
9	117.2	123.9	102.7	119.6	103.4	110.0	97.9	94.0	97.4	102.0	98.1	97.6	99.9	93.5	102.1	102.5	112.1	100.3	
10	118.3	125.5	102.4	122.7	109.5	106.6	97.7	93.7	96.4	102.0	99.0	100.3	100.7	93.6	102.1	102.5	112.1	100.3	
11	118.0	124.8	103.4	119.8	108.1	109.0	97.8	93.7	97.1	102.0	98.7	99.8	100.3	93.6	102.1	102.5	112.1	100.3	
12	116.5	122.1	104.4	121.8	111.7	108.1	97.3	92.3	97.7	102.0	99.1	101.0	100.9	93.6	102.1	102.5	112.1	100.3	
22/1	110.4	113.7	103.2	121.8	109.9	109.0	97.3	92.2	98.1	102.0	99.0	100.8	100.8	93.6	102.1	102.5	112.1	100.3	
2	107.7	111.5	99.5	114.7	109.6	110.0	97.8	93.7	97.1	102.0	99.2	99.7	101.1	93.6	102.1	102.5	112.1	100.3	
3	111.3	115.0	103.2	114.7	111.7	108.1	97.1	92.2	97.0	102.0	99.4	101.4	101.2	93.6	102.1	102.5	112.1	100.3	
4	117.9	124.6	103.4	110.8	113.2	108.1	98.5	94.9	98.0	102.3	99.8	99.9	102.1	93.6	73.8	66.2	112.3	86.3	

年 月	教養娯楽					諸 雑 費	別掲					エ ネ ル ギ ー	教 育 関 係 費	教 養 娯 楽 関 係 費	情 報 通 信 関 係 費
	教 養 娯 楽 耐 久 財	教 養 娯 楽 用 品	書 籍 ・ 他 の 印 刷 物	教 養 娯 楽 サ ー ビ ス	理 美 容 サ ー ビ ス		理 美 容 用 品	身 の 回 り 用 品	た ば こ	他 の 諸 雑 費					
											理 美 容 サ ー ビ ス				
21/4	95.3	47.5	94.9	105.2	101.3	96.9	97.6	91.6	113.5	109.2	92.1	105.2	102.5	95.5	96.2
5	95.2	47.2	94.5	104.9	101.4	97.1	97.6	92.6	112.9	109.2	92.1	104.2	102.5	95.5	96.0
6	94.6	44.4	93.2	105.0	101.4	97.1	97.6	92.5	113.5	109.2	92.1	104.5	102.7	94.8	96.0
7	94.7	44.5	92.9	105.0	101.7	97.4	97.6	93.7	113.5	109.2	92.1	105.0	102.6	95.1	96.0
8	96.0	44.7	94.7	105.1	103.2	97.1	97.6	92.5	113.5	109.2	92.1	104.7	102.5	96.6	95.5
9	94.6	44.5	92.2	105.1	101.8	97.5	97.6	93.9	113.5	109.2	92.1	104.2	102.6	94.8	95.5
10	94.4	43.5	91.7	105.0	101.9	97.1	97.6	92.5	113.5	109.2	92.1	104.8	102.6	95.1	95.5
11	94.3	43.8	91.7	105.1	101.6	97.1	97.6	92.4	113.5	109.2	92.1	104.0	102.6	94.8	95.5
12	92.6	43.5	89.6	105.0	99.5	96.6	97.6	92.6	108.3	109.2	92.1	104.8	102.6	93.4	95.5
22/1	92.5	41.5	91.1	105.2	98.7	96.7	97.6	92.2	110.0	109.2	92.1	105.1	103.0	93.2	95.5
2	92.1	41.1	90.0	105.2	98.5	96.7	97.6	92.3	110.0	109.2	92.1	106.5	103.0	92.7	95.5
3	93.1	40.4	92.8	105.0	99.3	97.0	97.6	93.6	109.7	109.2	92.1	106.8	102.9	93.8	95.5
4	93.2	39.8	91.7	105.1	100.1	96.9	97.6	93.2	110.0	109.2	92.1	107.5	82.6	93.7	95.5