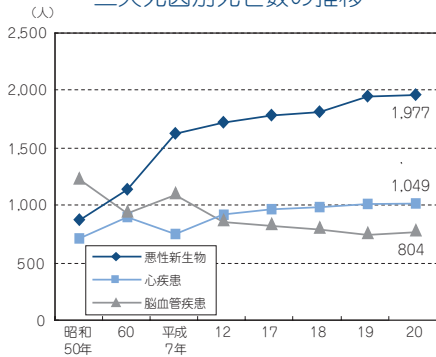


健康・医療

健康・医療に関する主な指標

指標名	鳥取県	順位	全国	年次
平均寿命(男)	78.26歳	34	78.79歳	17
平均寿命(女)	86.27歳	8	85.75歳	17
医師数(人口10万人当たり)	259.9人	6	206.3人	18
看護師数(人口10万人当たり)	812.4人	15	635.5人	18

三大死因別死亡数の推移



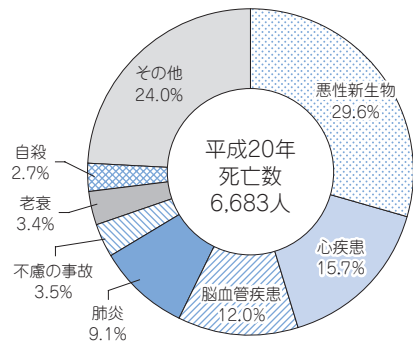
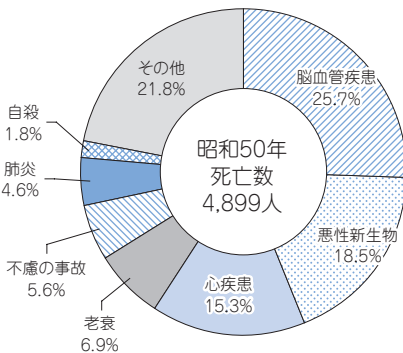
資料 厚生労働省「人口動態調査」

(健康・医療)

昭和50年から平成20年までの人口動態調査による三大死因別死亡数の推移を見ると、「悪性新生物」による死亡数は増加傾向で、平成20年は1,977人となっています。一方、「心疾患」及び「脳血管疾患」は横ばいで推移し、平成20年に「心疾患」は1,049人、「脳血管疾患」は804人となっています。

死因別死亡数の割合の変化を見ると、昭和50年は「脳血管疾患」の占める割合が最も高く、次いで「悪性新生物」「心疾患」の順となっています。一方、平成20年は「悪性新生物」の占める割合が高く、次いで「心疾患」「脳血管疾患」の順となっています。昭和50年、平成20年ともに三大死因による死亡数が全体の約6割を占めています。

死因別死亡数の割合の変化



資料 厚生労働省「人口動態調査」

医療施設等の状況

単位：施設、床、所、人

年次	病院	診療所	病床		歯科診療所	薬局	医師	歯科医師	看護師及び准看護師	保健師
			病院	診療所						
平成15年度	46	552	9,051	1,269	271	264	-	-	-	-
16	46	553	9,190	1,220	273	261	1,709	360	7,251	293
17	45	542	9,321	1,081	263	261	-	-	-	-
18	46	544	9,396	1,029	266	263	1,570	361	7,367	288
19	46	541	9,340	946	263	266	-	-	-	-

資料 厚生労働省「医師・歯科医師・薬剤師調査」「衛生行政報告例」「医療施設調査」