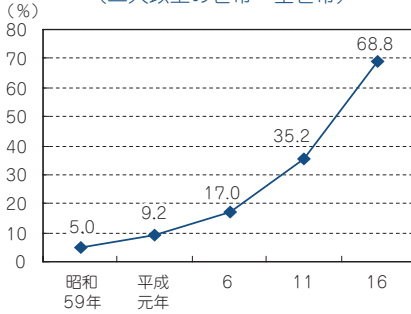


通 信

通信に関する主な指標

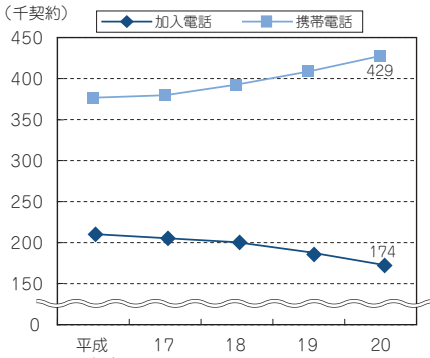
指標名	鳥取県	順位	全国	年次
インターネット行動者率 (10歳以上)	52.0%	31	59.4%	18
携帯電話契約率	65.2%	35	75.7%	18

パソコン普及率の推移 (二人以上の世帯・全世帯)



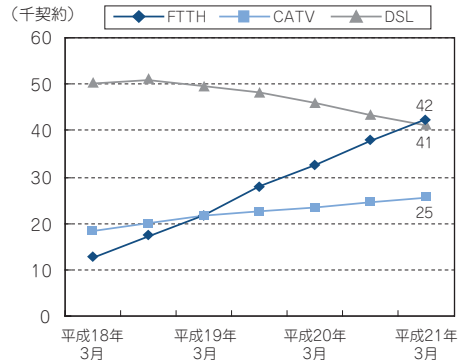
資料 総務省「全国消費実態調査」

加入・携帯電話契約数の推移



資料 NTT西日本・中国鳥取事業部、総務省

ブロードバンドサービスの 契約数の推移



資料 総務省「情報通信白書」

通信関連の年間消費支出金額 (鳥取県・1世帯当たり)

単位: 円

区分	平成16年	平成17年	平成18年	平成19年	平成20年
固定電話通信料	42,993	41,615	37,932	39,752	33,343
移動電話通信料	68,566	67,141	73,939	89,090	77,529
放送受信料	28,475	25,173	29,891	30,624	33,485
パーソナルコンピュータ	8,662	7,029	9,680	4,860	8,000
インターネット接続料	9,113	13,531	14,291	16,306	17,135

資料 総務省「家計調査」

(通 信)

昭和59年から平成16年までの全国消費実態調査によるパソコン普及率を見ると、毎回上昇しています。特に平成16年の普及率は68.8%で、平成11年に比べ、33.6ポイントの大幅な上昇となっています。

また、平成18年3月から平成21年3月までの情報通信白書によるブロードバンドサービスの契約数の推移を見ると、高速通信に適した光ファイバーを利用するFTTHアクセスサービス契約数が、平成19年3月にCATV回線を利用するCATVアクセスサービス契約数、平成21年3月に電話線を利用するDSLアクセスサービス契約数を上回っています。