

令和8年度 二十世紀作況調査園の果実発育調査結果

| | | 5月24日 | 6月3日 | 6月13日 | 備考 (交配日) |
|-----|------|--------|--------|--------|-------------|
| | | 横径(mm) | 横径(mm) | 横径(mm) | |
| 鳥 取 | 本 年 | 30.7 | 35.1 | 38.2 | 4月8日 |
| | 前 年 | 25.6 | 29.5 | 33.2 | 4月12日 |
| | 平 年 | 27.2 | 31.4 | 35.6 | 4月9日 |
| | 前年対比 | 120 | 119 | 115 | |
| | 平年対比 | 113 | 112 | 107 | |
| 佐 治 | 本 年 | 29.1 | 34.2 | 37.9 | 4月12日 |
| | 前 年 | 26.3 | 31.5 | 35.8 | 4月19日 |
| | 平 年 | 27.0 | 32.1 | 36.1 | 4月15日 |
| | 前年対比 | 111 | 109 | 106 | |
| | 平年対比 | 108 | 107 | 105 | |
| 東 郷 | 本 年 | 33.8 | 38.1 | 41.4 | 4月8日 |
| | 前 年 | 31.9 | 35.8 | 39.4 | 4月9日 |
| | 平 年 | 30.7 | 34.9 | 39.4 | 4月8日 |
| | 前年対比 | 106 | 106 | 105 | |
| | 平年対比 | 110 | 109 | 105 | |
| 倉 吉 | 本 年 | 28.1 | 32.5 | 36.5 | 4月11日 |
| | 前 年 | 27.4 | 32.1 | 37.3 | 4月16日 |
| | 平 年 | 27.8 | 32.6 | 36.8 | 4月12日 |
| | 前年対比 | 103 | 101 | 98 | |
| | 平年対比 | 101 | 100 | 99 | |
| 大 山 | 本 年 | 28.6 | 34.0 | 36.8 | 4月9日 |
| | 前 年 | 27.5 | 31.8 | 35.3 | 4月12日 |
| | 平 年 | 28.1 | 32.2 | 35.9 | 4月10日 |
| | 前年対比 | 104 | 107 | 104 | |
| | 平年対比 | 102 | 106 | 103 | |
| 園 試 | 本 年 | 29.0 | 33.9 | 36.2 | 4月10日 |
| | 前 年 | 30.0 | 34.0 | 37.0 | 4月12日 |
| | 平 年 | 27.2 | 31.9 | 35.3 | 4月11日 |
| | 前年対比 | 97 | 100 | 98 | |
| | 平年対比 | 107 | 106 | 103 | |
| 平 均 | 本 年 | 29.9 | 34.6 | 37.8 | 4月10日 |
| | 前 年 | 28.1 | 32.5 | 36.3 | 4月13日 |
| | 平 年 | 28.0 | 32.5 | 36.5 | 4月12日 |
| | 前年対比 | 106 | 106 | 104 | |
| | 平年対比 | 107 | 106 | 104 | |

(注) 1.各地区における平年値は、下記のとおりとした。

鳥取:令和元年度から令和7年度までの数値(7年間) 倉吉:令和2年度から令和7年度までの数値(6年間)

佐治:平成28年度から令和7年度までの数値(10年間) 大山:令和5年度から令和7年までの平均値(3年間)

東郷:平成28年度から令和7年度までの数値(10年間) 園試:平成28年度から令和7年度までの数値(10年間)

*鳥取は令和6年度より調査園変更)

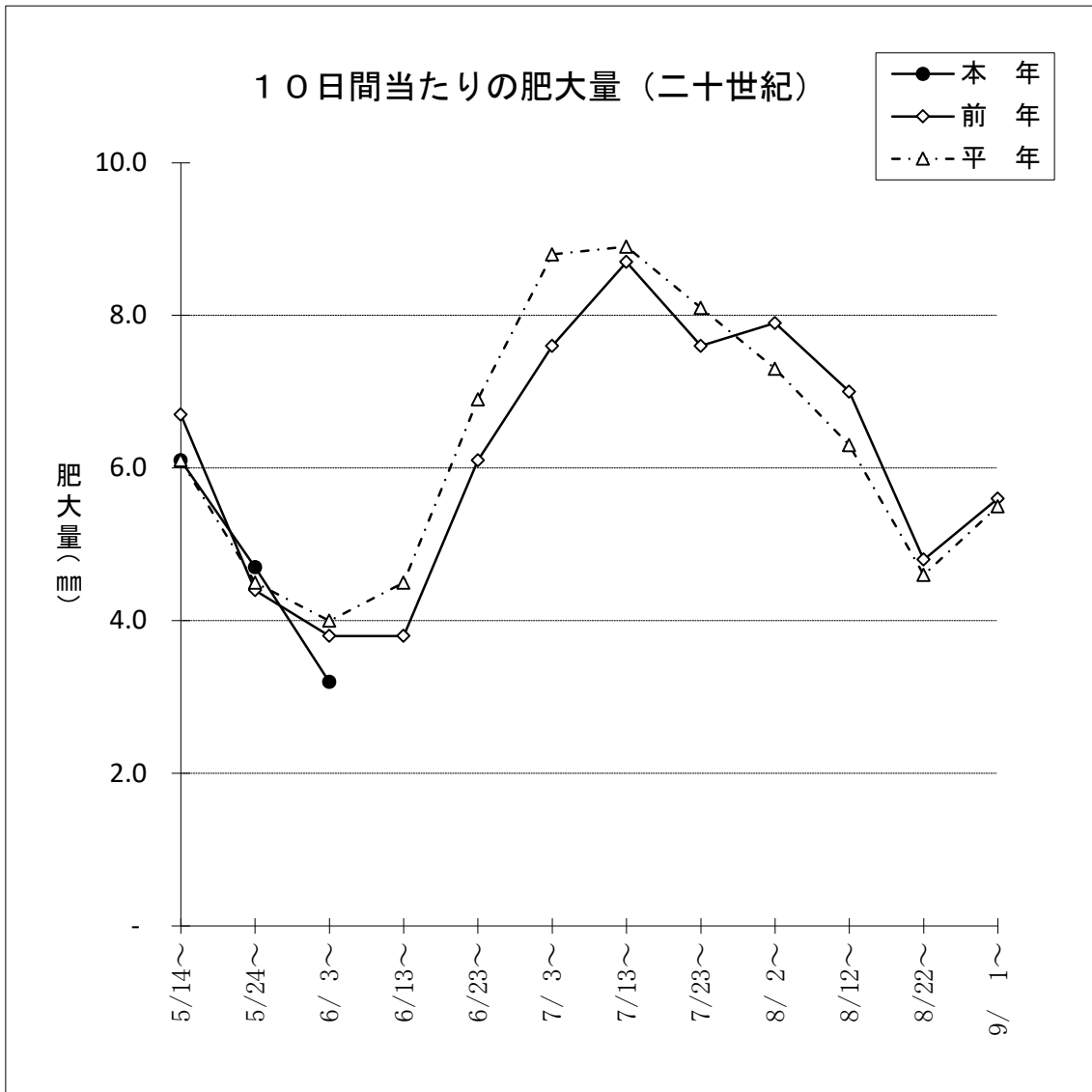
*東郷は令和6年度より調査園変更

*倉吉は令和2年から調査園変更

*大山は令和5年から調査園変更

*園試は平成30年から調査樹変更

*令和3年度より園試も横径のみの測定



| | 5/14~ 5/23 | 5/24~ 6/2 | 6/3~ 6/12 | 6/13~ 6/22 | 6/23~ 7/2 | 7/3~ 7/12 | 7/13~ 7/22 | 7/23~ 8/1 | 8/2~ 8/11 | 8/12~ 8/21 | 8/22~ 8/31 | 9/1~ 9/10 |
|-----|---------------|--------------|--------------|---------------|--------------|--------------|---------------|--------------|--------------|---------------|---------------|--------------|
| 本年 | 6.1 | 4.7 | 3.2 | | | | | | | | | |
| 前年 | 6.7 | 4.4 | 3.8 | 3.8 | 6.1 | 7.6 | 8.7 | 7.6 | 7.9 | 7.0 | 4.8 | 5.6 |
| 平年 | 6.1 | 4.5 | 4.0 | 4.5 | 6.9 | 8.8 | 8.9 | 8.1 | 7.3 | 6.3 | 4.6 | 5.5 |
| 前年比 | 91 | 107 | 84 | - | - | - | - | - | - | - | - | - |
| 平年比 | 100 | 104 | 80 | - | - | - | - | - | - | - | - | - |

前年比 4日早い

平年比 3日早い

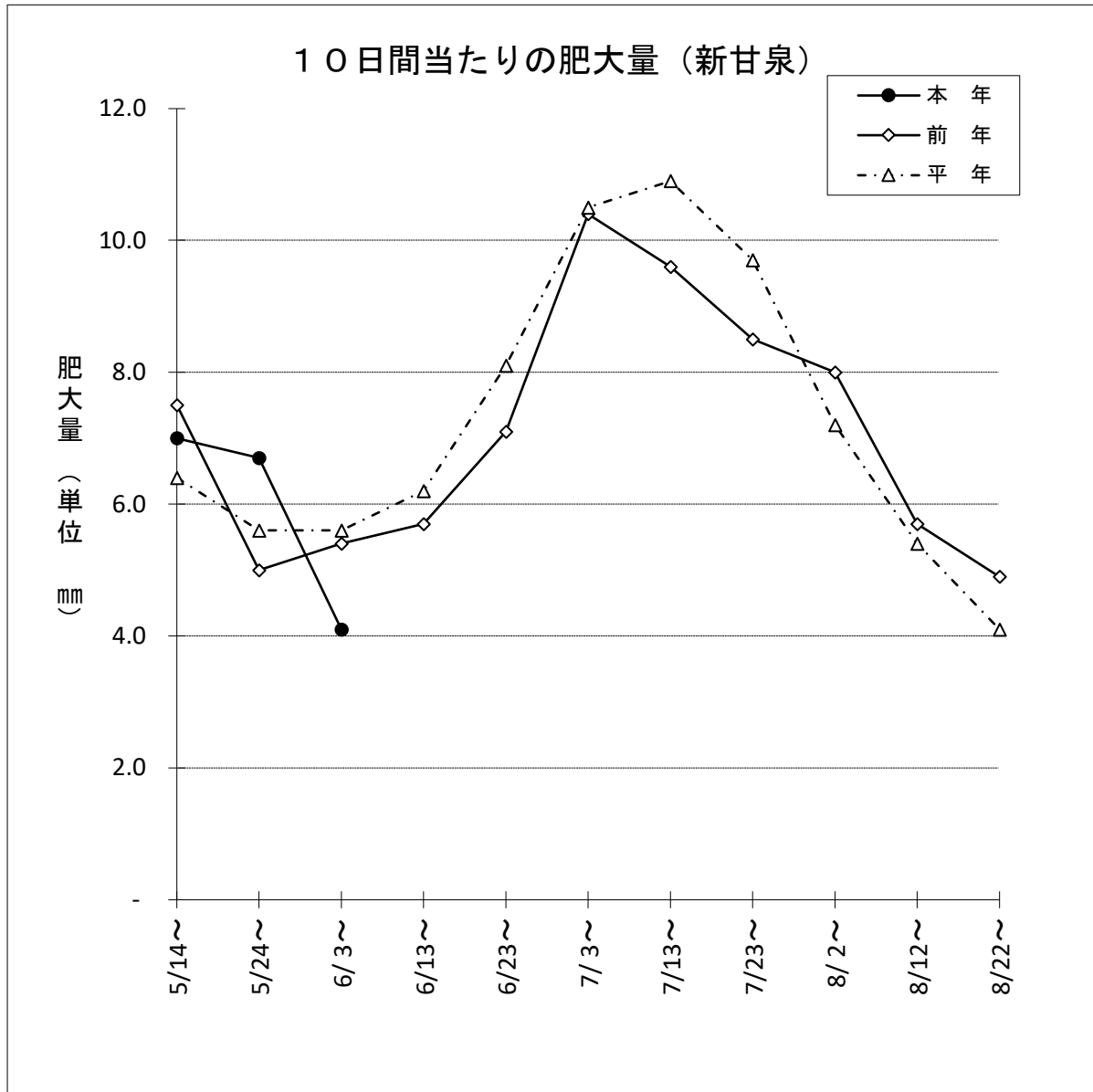
令和8年度 新甘泉作況調査園の果実発育調査結果

| | | | 5月24日 | 6月3日 | 6月13日 | 備考 (交配日) |
|-----|----|------|--------|--------|--------|-------------|
| | | | 横径(mm) | 横径(mm) | 横径(mm) | |
| 新甘泉 | 郡家 | 本年 | 28.2 | 34.8 | 38.2 | 4月12日 |
| | | 前年 | 23.6 | 29.2 | 33.8 | 4月17日 |
| | | 平年 | 25.8 | 31.0 | 36.2 | 4月12日 |
| | | 前年対比 | 119 | 119 | 113 | |
| | | 平年対比 | 109 | 112 | 106 | |
| | 中山 | 本年 | 29.3 | 35.9 | 40.1 | 4月11日 |
| | | 前年 | 28.5 | 33.5 | 38.1 | 4月14日 |
| | | 平年 | 30.4 | 36.0 | 41.3 | 4月11日 |
| | | 前年対比 | 103 | 107 | 105 | |
| | | 平年対比 | 96 | 100 | 97 | |
| | 園試 | 本年 | 30.0 | 37.0 | 41.8 | 4月10日 |
| | | 前年 | 29.7 | 34.3 | 41.2 | 4月12日 |
| | | 平年 | 27.2 | 33.1 | 39.4 | 4月11日 |
| | | 前年対比 | 101 | 108 | 101 | |
| | | 平年対比 | 110 | 112 | 106 | |
| | 平均 | 本年 | 29.2 | 35.9 | 40.0 | 4月11日 |
| | | 前年 | 27.3 | 32.3 | 37.7 | 4月14日 |
| | | 平年 | 27.8 | 33.4 | 39.0 | 4月11日 |
| | | 前年対比 | 107 | 111 | 106 | |
| | | 平年対比 | 105 | 107 | 103 | |

【注記】

- 各地区における平年値は、下記のとおりとした。
 郡家: 令和3年度から令和7年度までの数値(5年間)
 中山: 令和5年度から令和7年度までの数値(3年間)
 園試: 平成28年から令和7年までの平均値(10年間)

- * 郡家は令和3年度より調査園変更
- * 園試は平成26年から調査樹変更
- * 中山は令和5年から調査園変更



(新甘泉)

| | 5/14~ 5/23 | 5/24~ 6/2 | 6/3~ 6/12 | 6/13~ 6/22 | 6/23~ 7/2 | 7/3~ 7/12 | 7/13~ 7/22 | 7/23~ 8/1 | 8/2~ 8/11 | 8/12~ 8/21 | 8/22~ 8/31 |
|-----|---------------|--------------|--------------|---------------|--------------|--------------|---------------|--------------|--------------|---------------|---------------|
| 本年 | 7.0 | 6.7 | 4.1 | | | | | | | | |
| 前年 | 7.5 | 5.0 | 5.4 | 5.7 | 7.1 | 10.4 | 9.6 | 8.5 | 8.0 | 5.7 | 4.9 |
| 平年 | 6.4 | 5.6 | 5.6 | 6.2 | 8.1 | 10.5 | 10.9 | 9.7 | 7.2 | 5.4 | 4.1 |
| 前年比 | 93 | 134 | 76 | - | - | - | - | - | - | - | - |
| 平年比 | 109 | 120 | 73 | - | - | - | - | - | - | - | - |

前年比 4日早い

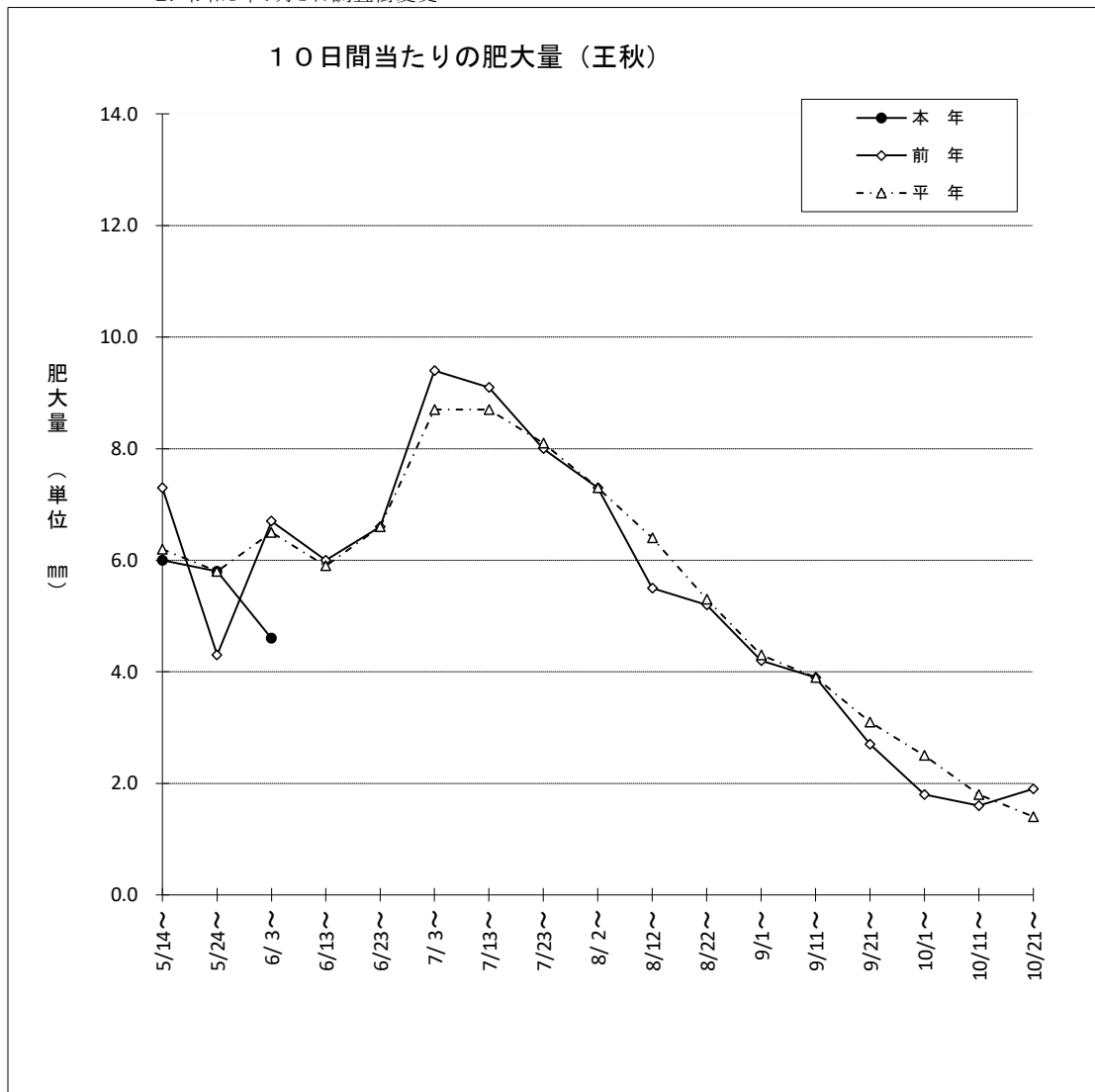
平年比 2日早い

令和8年度 王秋 作況調査園の果実発育調査結果

| | | | 5月24日 | 6月3日 | 6月13日 | 備考 (交配日) |
|----|----|------|--------|--------|--------|-------------|
| | | | 横径(mm) | 横径(mm) | 横径(mm) | |
| 王秋 | 園試 | 本年 | 27.8 | 33.6 | 38.2 | |
| | | 前年 | 27.6 | 31.9 | 38.6 | |
| | | 平年 | 25.9 | 31.7 | 38.2 | |
| | | 前年対比 | 101 | 105 | 99 | |
| | | 平年対比 | 107 | 106 | 100 | |

【注記】

- 令和6年度より調査開始
- 令和6年7月3日調査樹変更



(王秋)

| | 5/14~ 5/23 | 5/24~ 6/2 | 6/3~ 6/12 | 6/13~ 6/22 | 6/23~ 7/2 | 7/3~ 7/12 | 7/13~ 7/22 | 7/23~ 8/1 | 8/2~ 8/11 | 8/12~ 8/21 | 8/22~ 8/31 | 9/1~ 9/10 | 9/11~ 9/20 | 9/21~ 9/30 | 10/1~ 10/10 | 10/11~ 10/20 | 10/21~ 10/30 |
|-----|---------------|--------------|--------------|---------------|--------------|--------------|---------------|--------------|--------------|---------------|---------------|--------------|---------------|---------------|----------------|-----------------|-----------------|
| 本年 | 6.0 | 5.8 | 4.6 | | | | | | | | | | | | | | |
| 前年 | 7.3 | 4.3 | 6.7 | 6.0 | 6.6 | 9.4 | 9.1 | 8.0 | 7.3 | 5.5 | 5.2 | 4.2 | 3.9 | 2.7 | 1.8 | 1.6 | 1.9 |
| 平年 | 6.2 | 5.8 | 6.5 | 5.9 | 6.6 | 8.7 | 8.7 | 8.1 | 7.3 | 6.4 | 5.3 | 4.3 | 3.9 | 3.1 | 2.5 | 1.8 | 1.4 |
| 前年比 | 82 | 135 | 69 | - | - | - | - | - | - | - | - | - | - | - | - | - | - |
| 平年比 | 97 | 100 | 71 | - | - | - | - | - | - | - | - | - | - | - | - | - | - |

前年比 1日遅い

平年比 平年並み