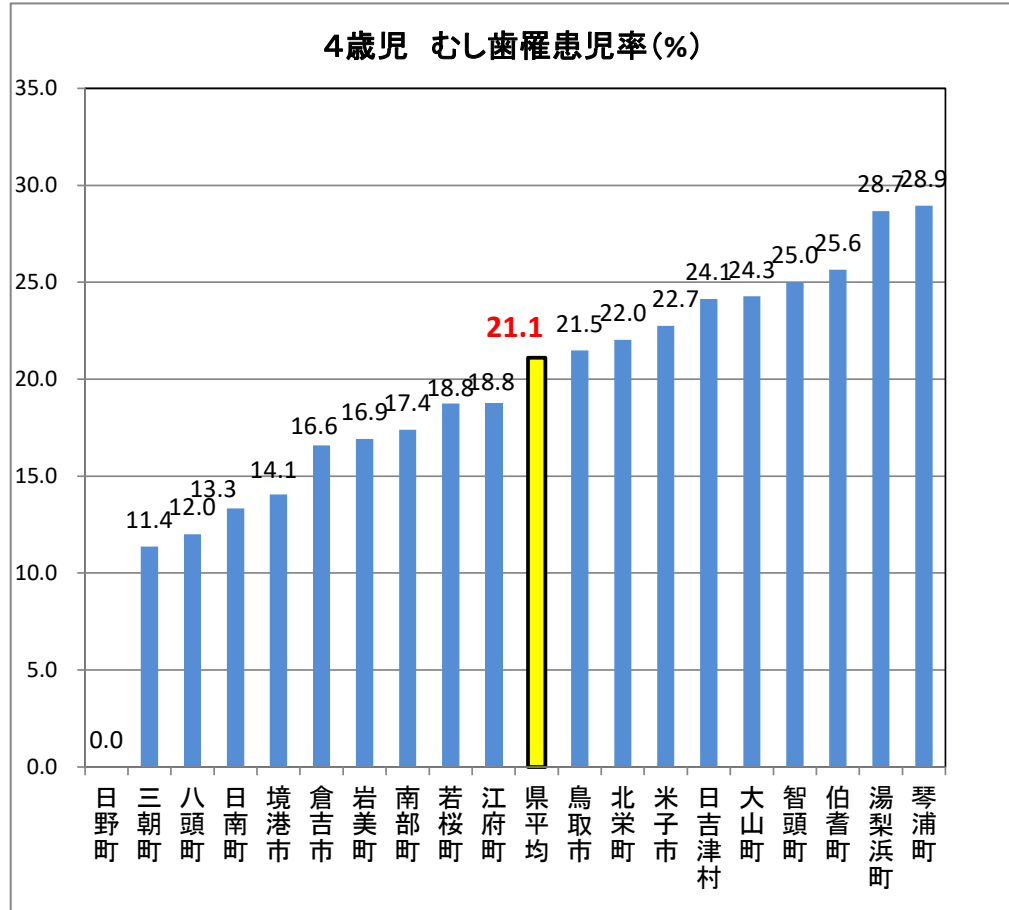


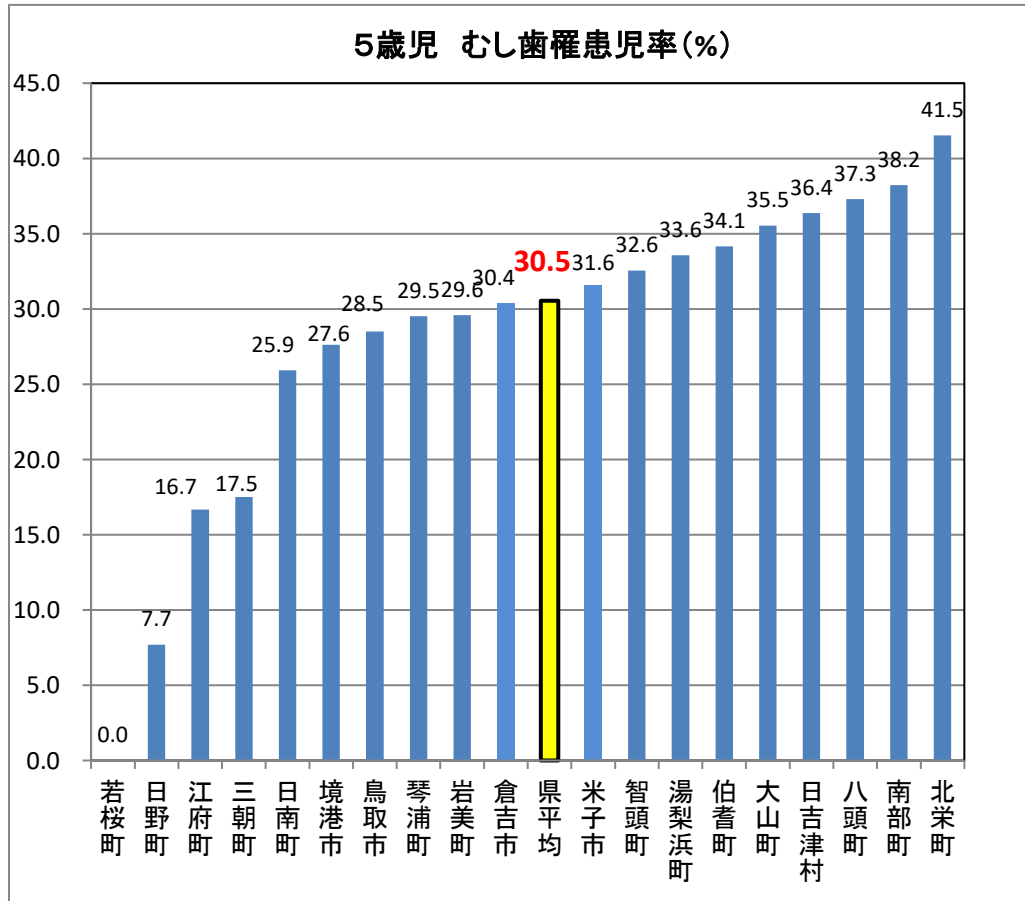
令和元年度4歳児・5歳児むし歯有病者率(市町村別)

健康医療局健康政策課

むし歯罹患児率 %	
市町村名	4歳児
1 日野町	0.0
2 三朝町	11.4
3 八頭町	12.0
4 日南町	13.3
5 境港市	14.1
6 倉吉市	16.6
7 岩美町	16.9
8 南部町	17.4
9 若桜町	18.8
10 江府町	18.8
11 県平均	21.1
12 鳥取市	21.5
13 北栄町	22.0
14 米子市	22.7
15 日吉津村	24.1
16 大山町	24.3
17 智頭町	25.0
18 伯耆町	25.6
19 湯梨浜町	28.7
20 琴浦町	28.9



むし歯罹患児率 %	
市町村名	5歳児
1 若桜町	0.0
2 日野町	7.7
3 江府町	16.7
4 三朝町	17.5
5 日南町	25.9
6 境港市	27.6
7 鳥取市	28.5
8 琴浦町	29.5
9 岩美町	29.6
10 倉吉市	30.4
11 県平均	30.5
12 米子市	31.6
13 智頭町	32.6
14 湯梨浜町	33.6
15 伯耆町	34.1
16 大山町	35.5
17 日吉津村	36.4
18 八頭町	37.3
19 南部町	38.2
20 北栄町	41.5

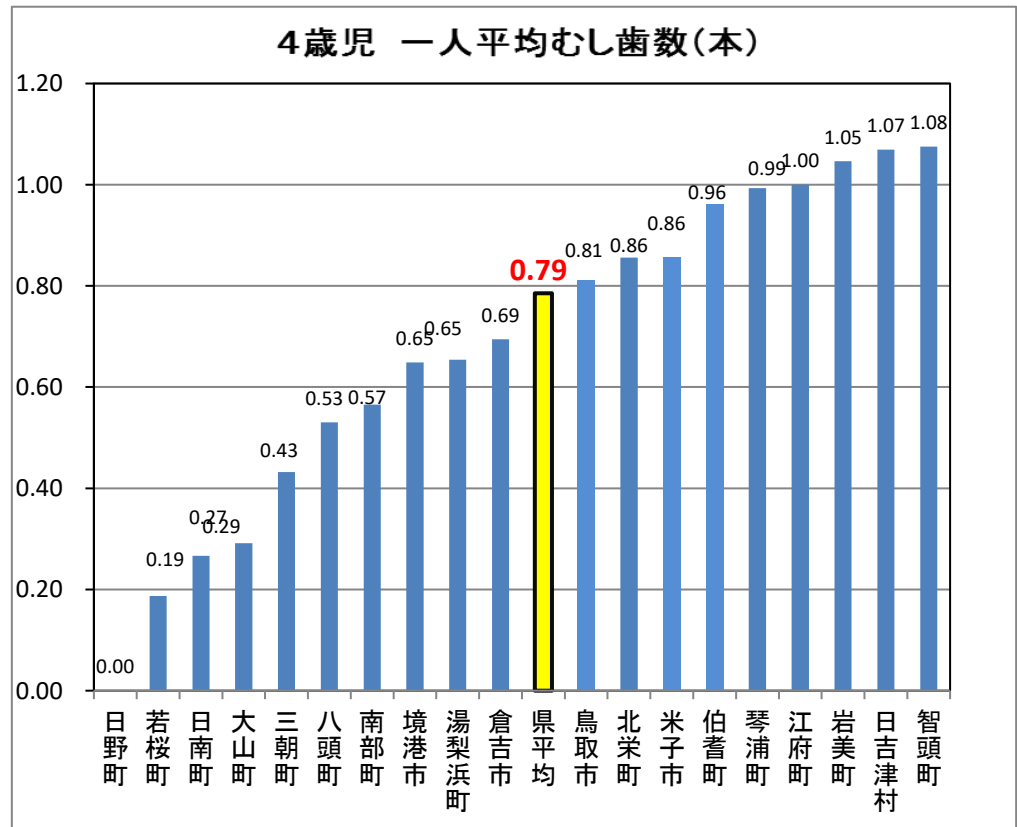


令和元年度4歳児・5歳児一人平均むし歯数(市町村別)

健康医療局健康政策課

一人平均むし歯数 本

市町村名	4歳児
1 日野町	0.00
2 若桜町	0.19
3 日南町	0.27
4 大山町	0.29
5 三朝町	0.43
6 八頭町	0.53
7 南部町	0.57
8 境港市	0.65
9 湯梨浜町	0.65
10 倉吉市	0.69
11 県平均	0.79
12 鳥取市	0.81
13 北栄町	0.86
14 米子市	0.86
15 伯耆町	0.96
16 琴浦町	0.99
17 江府町	1.00
18 岩美町	1.05
19 日吉津村	1.07
20 智頭町	1.08



一人平均むし歯数 本

市町村名	5歳児
1 若桜町	0.00
2 日野町	0.08
3 江府町	0.42
4 三朝町	0.48
5 大山町	0.55
6 日南町	0.81
7 湯梨浜町	0.95
8 智頭町	1.00
9 岩美町	1.04
10 琴浦町	1.07
11 境港市	1.13
12 鳥取市	1.20
13 県平均	1.25
14 倉吉市	1.26
15 米子市	1.36
16 南部町	1.47
17 八頭町	1.75
18 伯耆町	1.76
19 北栄町	1.81
20 日吉津村	1.86

