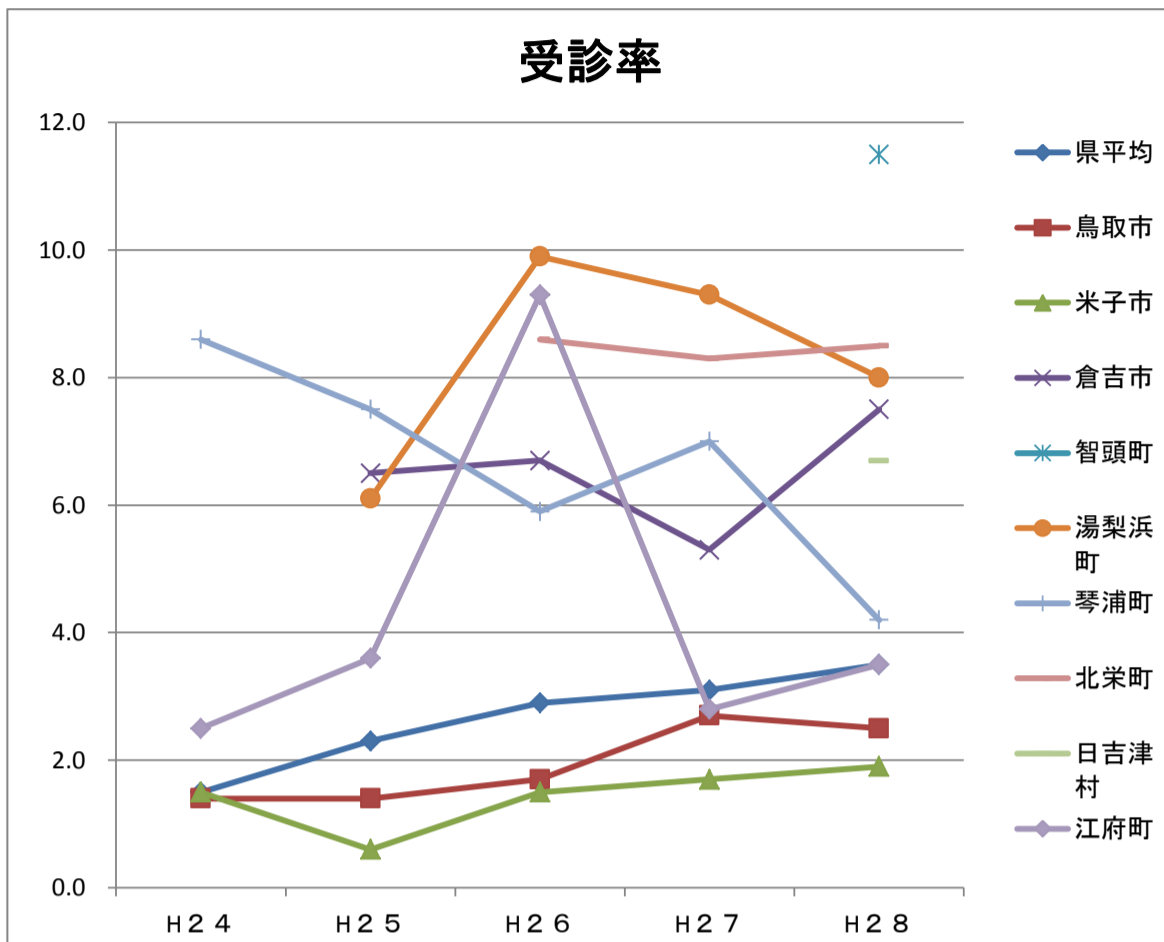


歯周疾患検診結果 経年推移(5年間 H24~H28)

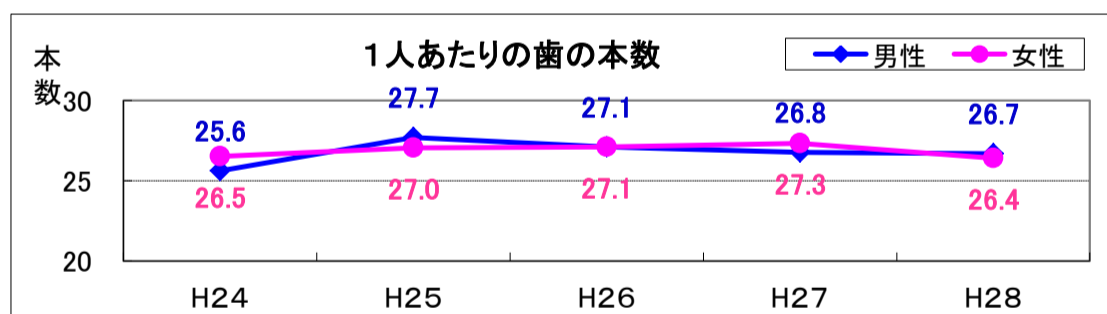
○受診率

		(人)		
		受診率	対象者数	受診者数
鳥取市	H24	1.4%	9,913	140
	H25	1.4%	10,116	140
	H26	1.7%	9,899	168
	H27	2.7%	8,938	242
H28	2.5%	9,424	235	
米子市	H24	1.5%	7,733	118
	H25	0.6%	7,807	47
	H26	1.5%	7,874	120
	H27	1.7%	7,795	134
H28	1.9%	7,164	135	
倉吉市	H25	6.5%	1,981	129
	H26	6.7%	1,930	129
	H27	5.3%	1,881	99
	H28	7.5%	2,457	185
智頭町	H28	11.5%	323	37
湯梨浜町	H25	6.1%	673	41
	H26	9.9%	941	93
	H27	9.3%	765	71
	H28	8.0%	804	64
琴浦町	H24	8.6%	994	85
	H25	7.5%	892	67
	H26	5.9%	424	25
	H27	7.0%	417	29
H28	4.2%	385	16	
北栄町	H26	8.6%	835	72
	H27	8.3%	731	61
	H28	8.5%	757	64
日吉津村	H28	6.7%	179	12
江府町	H24	2.5%	157	4
	H25	3.6%	139	5
	H26	9.3%	162	15
	H27	2.8%	145	4
H28	3.5%	144	5	
県平均	H24	1.5%	18,871	276
	H25	2.3%	21,675	502
	H26	2.9%	21,986	636
	H27	3.1%	20,672	637
H28	3.5%	21,637	753	



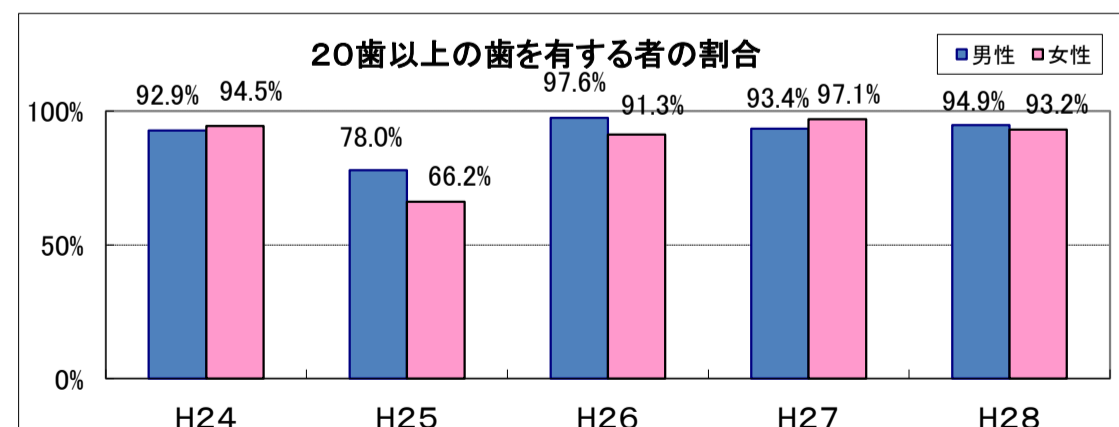
○1人あたりの歯の本数(現在歯数)

		(本)		
		男性	女性	全体
H24		25.6	26.5	26.3
H25		27.7	27.0	27.2
H26		27.1	27.1	27.1
H27		26.8	27.3	27.2
H28		26.7	26.4	26.5



○20歯以上の歯を有する者の割合

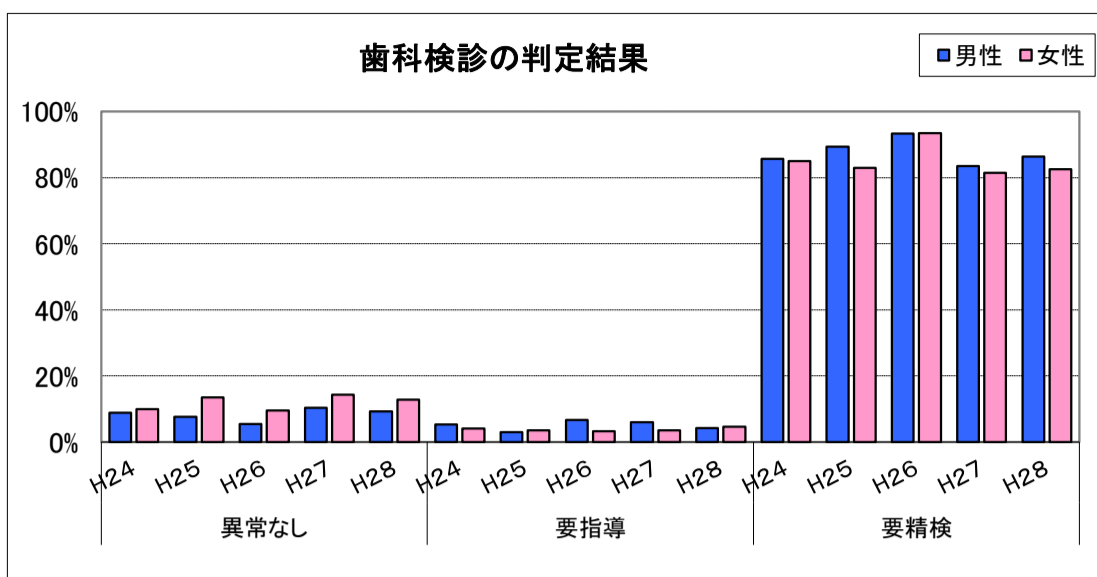
		男性	女性	全体
20歯以上	H24	92.9%	94.5%	94.2%
	H25	78.0%	66.2%	69.3%
	H26	97.6%	91.3%	93.1%
	H27	93.4%	97.1%	96.1%
	H28	94.9%	93.2%	93.8%
19歯以下	H24	7.1%	5.5%	5.8%
	H25	22.0%	33.8%	30.7%
	H26	2.4%	8.5%	6.7%
	H27	6.6%	2.2%	3.5%
	H28	5.1%	6.8%	6.2%



歯周疾患検診結果 経年推移(5年間 H24～H28)

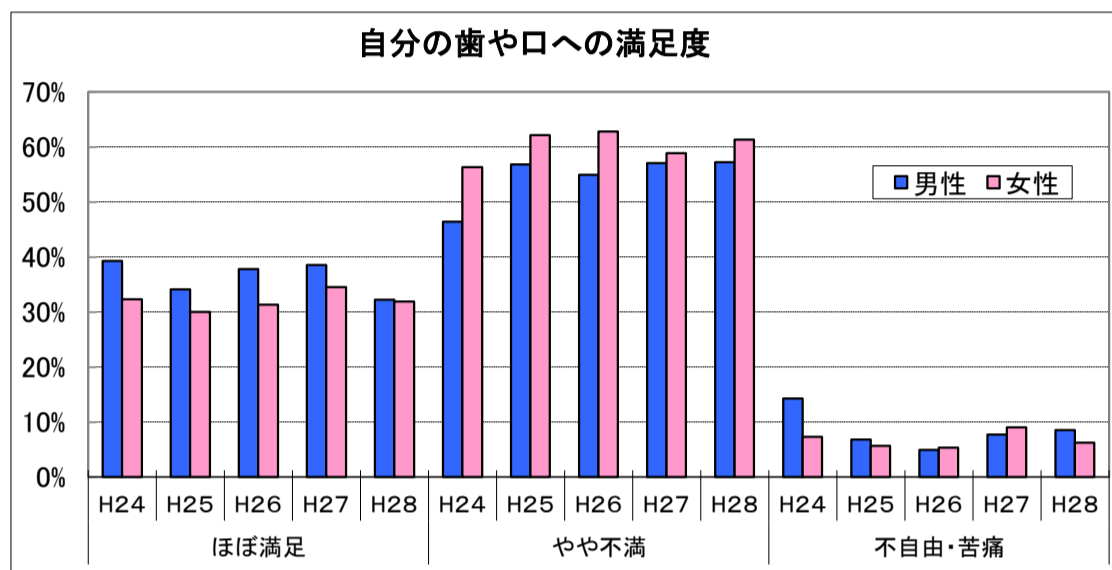
○歯科検診の判定結果

		男性	女性	全体
異常なし	H24	8.9%	10.0%	9.8%
	H25	7.6%	13.5%	12.0%
	H26	5.5%	9.5%	8.3%
	H27	10.4%	14.3%	13.2%
	H28	9.3%	12.8%	11.7%
要指導	H24	5.4%	4.1%	4.3%
	H25	3.0%	3.5%	3.4%
	H26	6.7%	3.3%	4.3%
	H27	6.0%	3.5%	4.2%
	H28	4.2%	4.6%	4.5%
要精検	H24	85.7%	85.0%	85.1%
	H25	89.4%	83.0%	84.7%
	H26	93.3%	93.5%	93.4%
	H27	83.5%	81.5%	82.1%
	H28	86.4%	82.6%	83.8%



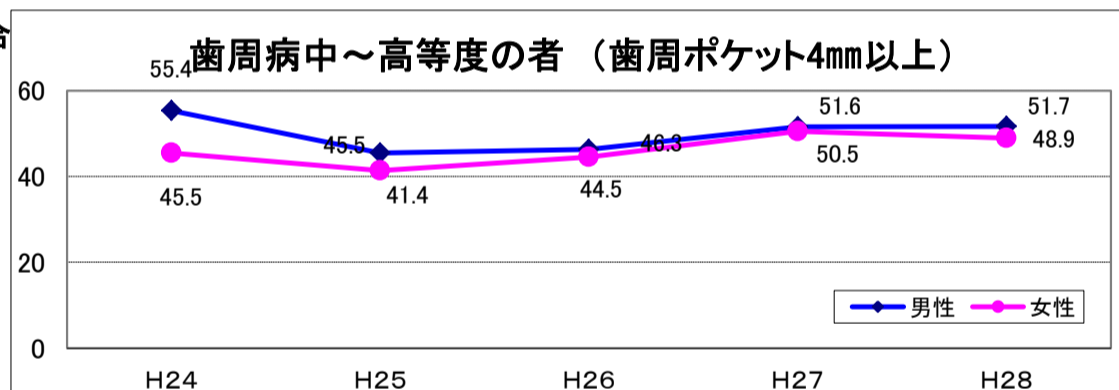
○自分の歯や口への満足度について

		男性	女性	全体
ほぼ満足	H24	39.3%	32.3%	33.7%
	H25	34.1%	30.0%	31.1%
	H26	37.8%	31.3%	33.2%
	H27	38.5%	34.5%	35.6%
	H28	32.2%	31.9%	32.0%
やや不満	H24	46.4%	56.4%	54.3%
	H25	56.8%	62.2%	60.8%
	H26	54.9%	62.8%	60.5%
	H27	57.1%	58.9%	58.4%
	H28	57.2%	61.3%	60.0%
不自由・苦痛	H24	14.3%	7.3%	8.7%
	H25	6.8%	5.7%	6.0%
	H26	4.9%	5.3%	5.1%
	H27	7.7%	9.0%	8.6%
	H28	8.5%	6.2%	6.9%



○4mm以上の歯周ポケットを有する者の割合

	男性	女性	全体
H24	55.4	45.5	47.5
H25	45.5	41.4	42.4
H26	46.3	44.5	45.0
H27	51.6	50.5	50.9
H28	51.7	48.9	49.8



○デンタルフロス・歯間ブラシの使用率について

		男性	女性	全体
ほぼ毎日	H24	10.7%	23.6%	21.0%
	H25	12.1%	19.2%	17.3%
	H26	16.5%	24.0%	21.8%
	H27	18.7%	23.5%	22.1%
	H28	15.3%	27.5%	23.6%
週3～4日	H24	3.6%	5.9%	5.4%
	H25	5.3%	11.6%	10.0%
	H26	8.5%	6.3%	6.9%
	H27	2.7%	11.9%	9.3%
	H28	6.8%	9.5%	8.6%
週1～2日	H24	17.9%	19.5%	19.2%
	H25	12.9%	19.5%	17.7%
	H26	15.9%	25.3%	22.5%
	H27	11.0%	20.0%	17.4%
	H28	16.9%	23.8%	21.6%
使っていない	H24	66.1%	46.4%	50.4%
	H25	67.4%	46.5%	52.0%
	H26	58.5%	43.3%	47.7%
	H27	67.6%	43.1%	50.1%
	H28	58.5%	38.3%	44.6%

