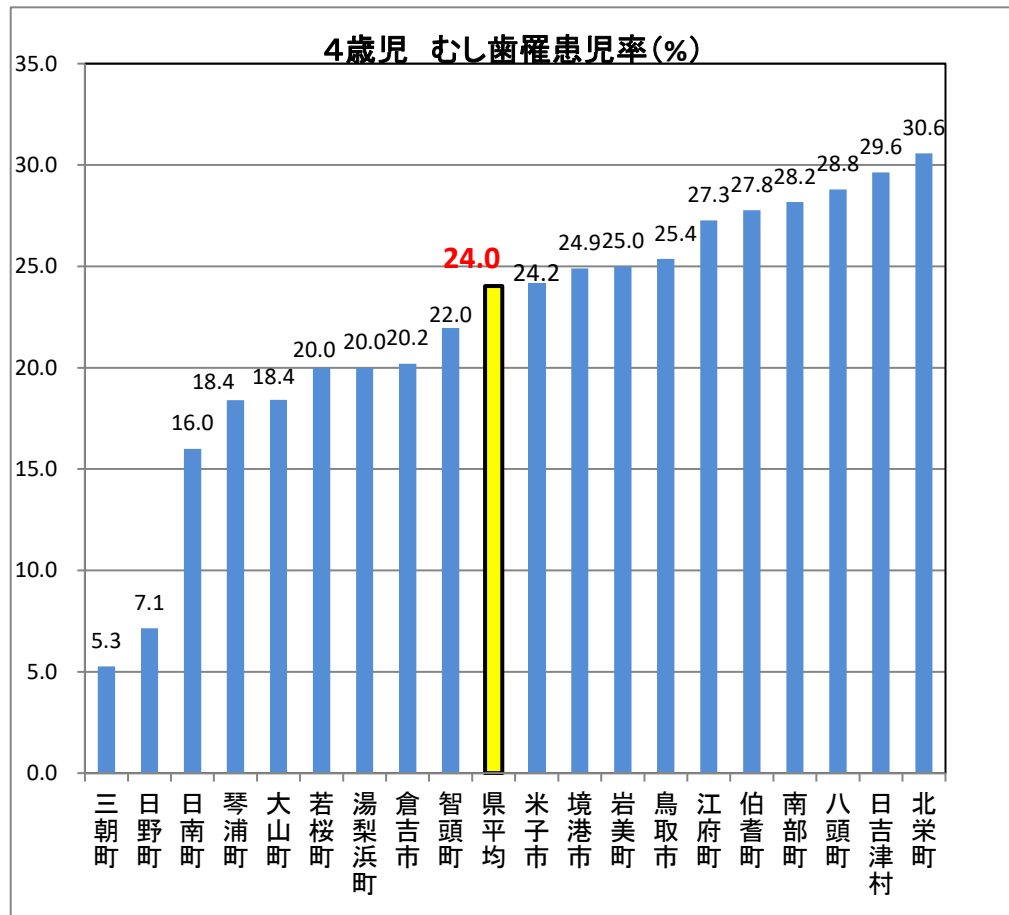
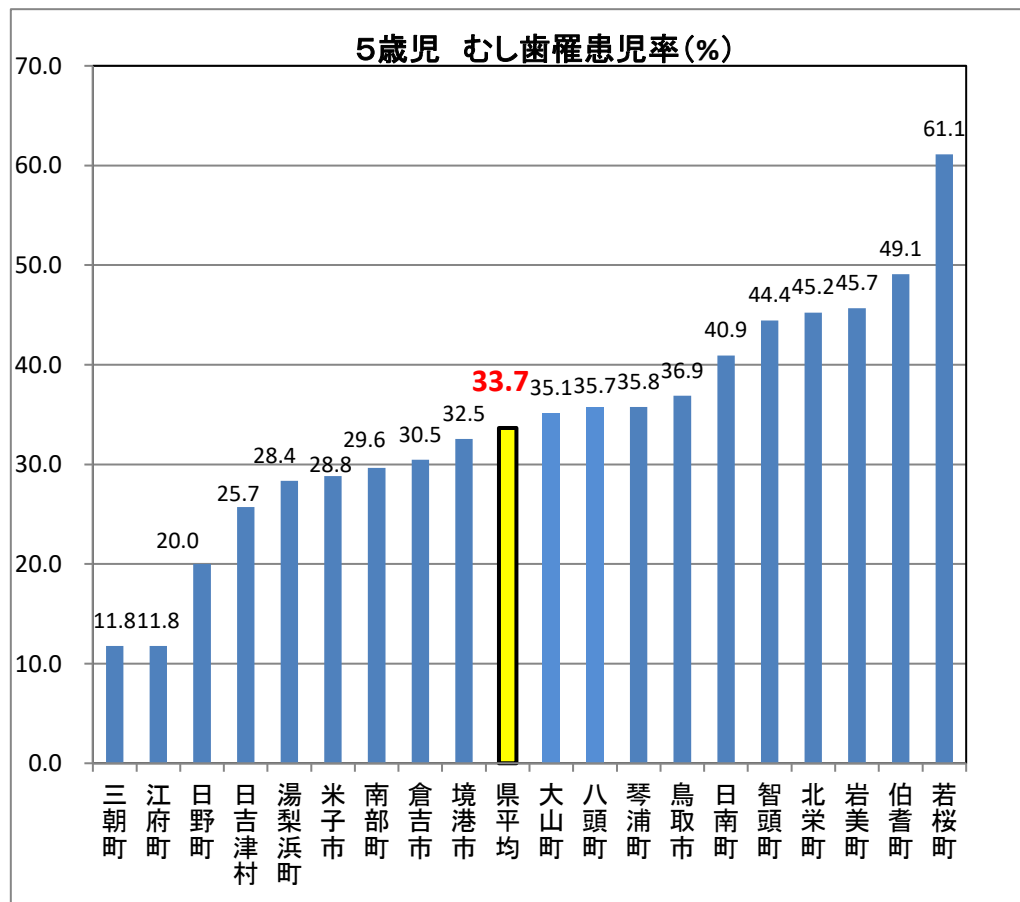


平成30年度4歳児・5歳児むし歯有病者率(市町村別)

むし歯罹患児率 %	
市町村名	4歳児
1 三朝町	5.3
2 日野町	7.1
3 日南町	16.0
4 琴浦町	18.4
5 大山町	18.4
6 若桜町	20.0
7 湯梨浜町	20.0
8 倉吉市	20.2
9 智頭町	22.0
10 県平均	24.0
11 米子市	24.2
12 境港市	24.9
13 岩美町	25.0
14 鳥取市	25.4
15 江府町	27.3
16 伯耆町	27.8
17 南部町	28.2
18 八頭町	28.8
19 日吉津村	29.6
20 北栄町	30.6



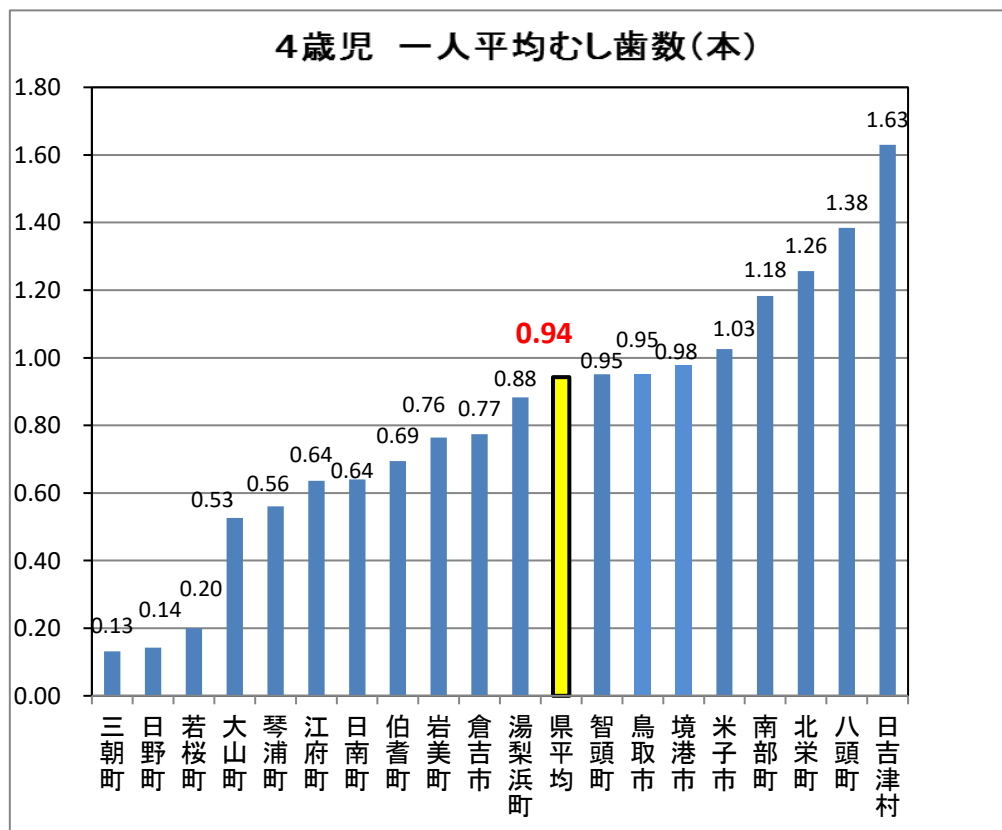
むし歯罹患児率 %	
市町村名	5歳児
1 三朝町	11.8
2 江府町	11.8
3 日野町	20.0
4 日吉津村	25.7
5 湯梨浜町	28.4
6 米子市	28.8
7 南部町	29.6
8 倉吉市	30.5
9 境港市	32.5
10 県平均	33.7
11 大山町	35.1
12 八頭町	35.7
13 琴浦町	35.8
14 鳥取市	36.9
15 日南町	40.9
16 智頭町	44.4
17 北栄町	45.2
18 岩美町	45.7
19 伯耆町	49.1
20 若桜町	61.1



平成30年度4歳児・5歳児一人平均むし歯数(市町村別)

一人平均むし歯数 本

市町村名	4歳児
1 三朝町	0.13
2 日野町	0.14
3 若桜町	0.20
4 大山町	0.53
5 琴浦町	0.56
6 江府町	0.64
7 日南町	0.64
8 伯耆町	0.69
9 岩美町	0.76
10 倉吉市	0.77
11 湯梨浜町	0.88
12 県平均	0.94
13 智頭町	0.95
14 鳥取市	0.95
15 境港市	0.98
16 米子市	1.03
17 南部町	1.18
18 北栄町	1.26
19 八頭町	1.38
20 日吉津村	1.63



一人平均むし歯数 本

市町村名	5歳児
1 三朝町	0.32
2 江府町	0.47
3 南部町	0.88
4 日野町	0.90
5 湯梨浜町	0.91
6 日吉津村	0.94
7 琴浦町	1.20
8 境港市	1.22
9 若桜町	1.28
10 米子市	1.28
11 県平均	1.42
12 倉吉市	1.43
13 鳥取市	1.56
14 八頭町	1.62
15 伯耆町	1.73
16 大山町	1.78
17 日南町	1.86
18 北栄町	1.88
19 智頭町	1.91
20 岩美町	2.05

