

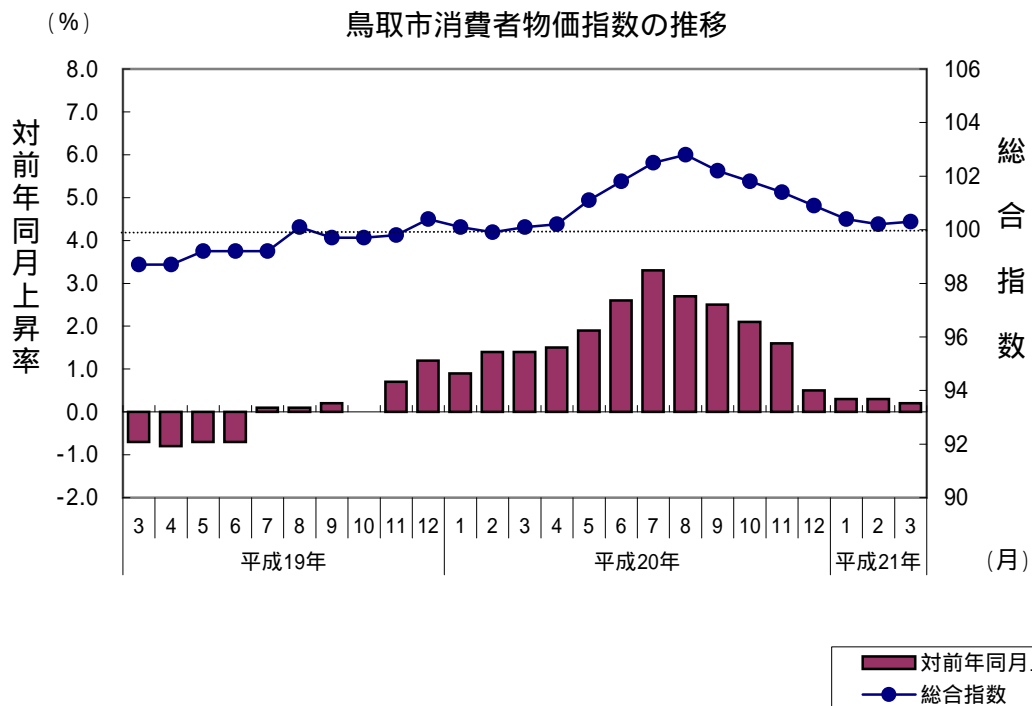
平成21年3月 鳥取市消費者物価指数

(平成17年 = 100)

総合指数 100.3

対前月比 (+) 0.1%

対前年同月比 (+) 0.2%



鳥取県企画部統計課

1 概況

平成21年3月の鳥取市の消費者物価指数は、総合で100.3（平成17年=100）となり、前月比は0.1%の上昇、前年同月比は0.2%の上昇となった。

前月に比べて上昇した主な要因は、「自動車等関係費」、「野菜・海藻」などの値上がりである。

前年に比べて上昇した主な要因は、「菓子類」、「電気代」、「家賃」などの値上がりである。

2 前月からの動き

(1) 上昇した主な費目

交通・通信のうち自動車等関係費	(0.8 %)
食料のうち野菜・海藻	(2.5 %)

(2) 下落した主な費目

食料のうち魚介類	(- 5.0 %)
食料のうち果物	(- 8.4 %)

費目中の主な品目

- ・「自動車等関係費」...ガソリン、カーナビゲーション 等
- ・「野菜・海藻」...きゅうり、トマト、ピーマン、さといも、ごぼう、はくさい 等
- ・「魚介類」...あじ、さんま、さば、かき(貝) 等
- ・「果物」... オレンジ、グレープフルーツ、バナナ 等

3 前年同月との比較

(1) 上昇した主な費目

食料のうち菓子類	(11.8 %)
光熱・水道のうち電気代	(7.8 %)
住居のうち家賃	(1.4 %)

(2) 下落した主な費目

交通・通信のうち自動車等関係費	(- 7.3 %)
光熱・水道のうち他の光熱	(- 36.4 %)
食料のうち魚介類	(- 8.4 %)

費目中の主な品目

- ・「菓子類」...ビスケット、落花生、シュークリーム、かわらせんべい、チョコレート、カステラ 等
- ・「自動車等関係費」...ガソリン
- ・「他の光熱」...灯油
- ・「魚介類」...あじ、いか、えび、かき(貝)、かれい、さけ、さば、まぐろ 等

平成21年3月鳥取市消費者物価指数

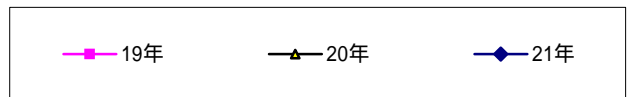
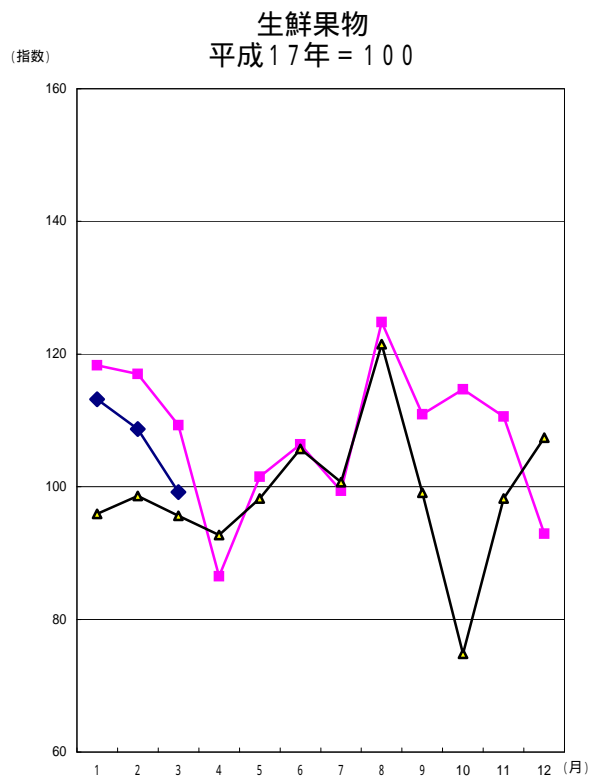
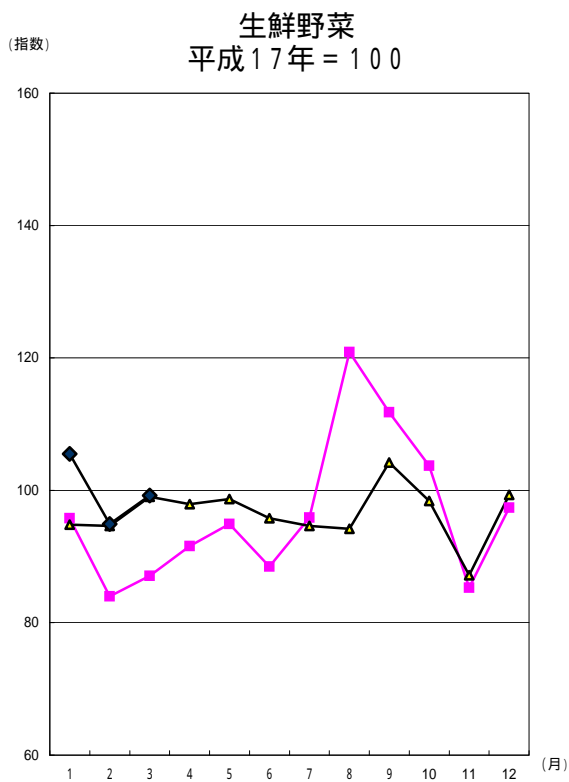
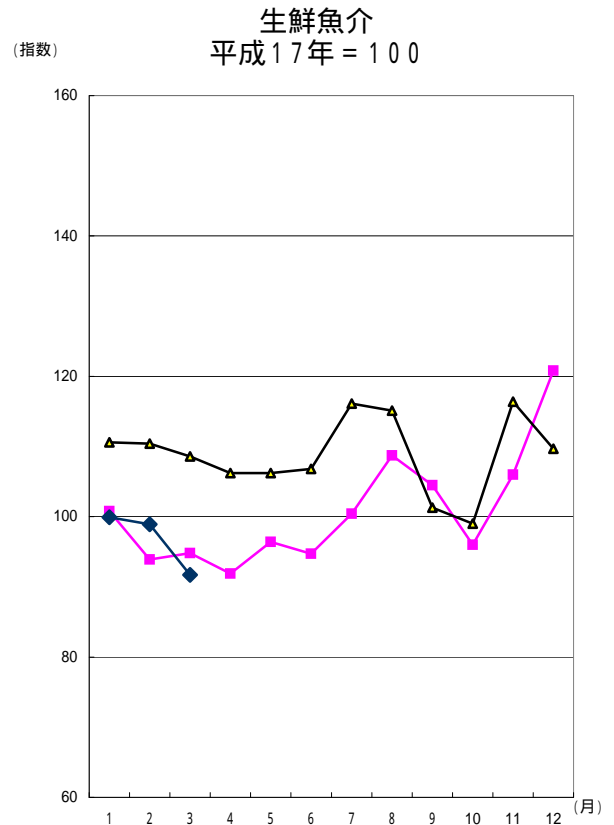
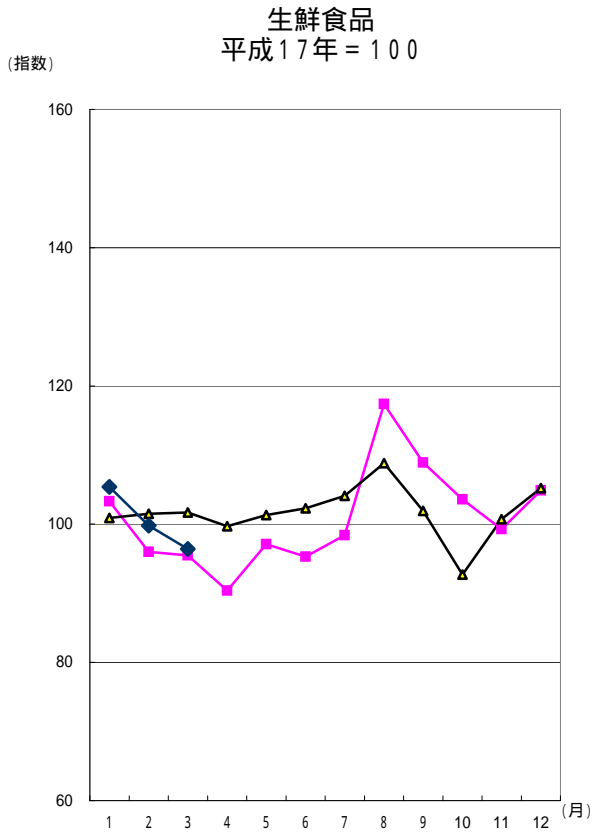
平成17年 = 100

費 目	指 数	対前月上昇率 (%)	対前年同月 上昇率(%)
総 合	100.3	0.1	0.2
食料	102.5	-0.6	2.1
穀類	105.7	0.8	5.1
魚介類	95.0	-5.0	-8.4
肉類	106.4	-0.8	2.3
乳卵類	102.4	3.5	6.1
野菜・海藻	98.2	2.5	0.2
果物	98.9	-8.4	3.5
油脂・調味料	101.7	-0.3	2.5
菓子類	112.1	-0.2	11.8
調理食品	105.5	0.5	3.7
飲料	96.3	-0.9	-1.7
酒類	104.1	-0.2	0.6
外食	102.1	0.0	2.5
住居	99.0	-0.1	1.3
家賃	99.7	0.0	1.4
設備修繕・維持	96.4	0.0	1.6
光熱・水道	112.2	-0.5	1.1
電気代	112.0	0.0	7.8
ガス代	121.7	0.0	6.5
他の光熱	91.0	-6.5	-36.4
上下水道料	110.7	0.0	3.6
家具・家事用品	96.6	0.0	-0.9
家庭用耐久財	86.1	1.1	-1.4
室内装備品	102.1	-0.7	-4.5
寝具類	93.2	-0.1	0.6
家事雑貨	107.7	0.2	1.1
家事用消耗品	100.6	-1.2	-1.6
家事サービス	100.8	0.0	-0.8
被服及び履物	104.6	2.3	4.9
衣料	102.2	1.1	5.8
シャツ・セーター・下着類	102.1	2.3	4.5
履物類	115.6	6.3	6.1
他の被服類	107.3	6.4	4.5
被服関連サービス	108.5	-1.3	0.3
保健医療	98.6	-0.1	-0.6
医薬品・健康保持用摂取品	95.7	-0.6	-2.5
保健医療用品・器具	96.5	0.8	-2.2
保健医療サービス	102.0	0.0	1.5
交通・通信	96.9	0.6	-4.8
交通	99.8	1.4	0.4
自動車等関係費	97.4	0.8	-7.3
通信	94.5	0.0	0.5
教育	102.0	0.0	0.6
授業料等	102.4	0.0	0.3
教科書・学習参考教材	112.1	0.0	9.4
補習教育	100.3	0.0	0.3
教養娯楽	95.0	0.4	-1.7
教養娯楽用耐久財	48.8	0.8	-15.4
教養娯楽用品	96.6	1.0	-4.2
書籍・他の印刷物	104.8	0.0	4.0
教養娯楽サービス	99.8	0.2	-0.5
諸雑費	97.2	-0.3	-1.1
理美容サービス	97.6	0.0	0.6
理美容用品	92.3	-1.0	-2.5
身の回り用品	115.2	-0.3	3.6
たばこ	109.2	0.0	0.0
他の諸雑費	92.0	0.0	-2.9

鳥取市生鮮食品指数

平成17年 = 100

年月	生 鮮 食 品			生 鮮 魚 介			生 鮮 野 菜			生 鮮 果 物		
	指 数	对前月	对前年	指 数	对前月	对前年	指 数	对前月	对前年	指 数	对前月	对前年
		上昇率	上昇率		上昇率	上昇率		上昇率	上昇率		上昇率	
	(%)	(%)		(%)	(%)		(%)	(%)		(%)	(%)	
合計	468			172			178			118		
年 別												
15年	100.2	2.5		104.2	-1.5		100.1	7.6		94.8	1.5	
16年	106.6	6.4		101.8	-2.3		112.8	12.7		104.2	9.9	
17年	100.0	-6.2		100.0	-1.8		100.0	-11.3		100.0	-4.1	
18年	100.7	0.7		102.8	2.8		98.4	-1.6		101.2	1.2	
19年	100.8	0.1		100.7	-2.0		96.4	-2.0		107.7	6.4	
20年	101.7	0.9		108.9	8.1		96.6	0.2		99.0	-8.1	
月 別												
19/2	96.0	-7.1	-0.9	93.9	-6.8	-5.2	84.0	-12.3	-17.6	117.0	-1.1	35.7
3	95.5	-0.5	-0.2	94.8	1.0	-6.2	87.1	3.7	-6.7	109.3	-6.6	19.7
4	90.4	-5.3	-6.0	91.9	-3.1	-14.2	91.6	5.2	-6.0	86.5	-20.9	10.2
5	97.1	7.4	-6.4	96.4	4.9	-5.2	94.9	3.6	-10.3	101.5	17.3	-1.9
6	95.3	-1.9	-9.8	94.7	-1.8	-9.1	88.5	-6.7	-9.9	106.4	4.8	-10.6
7	98.4	3.3	0.4	100.4	6.0	-4.1	95.9	8.4	5.3	99.4	-6.6	0.5
8	117.4	19.3	2.9	108.7	8.3	-0.4	120.9	26.1	6.9	124.8	25.6	1.6
9	108.9	-7.2	10.3	104.5	-3.9	8.4	111.8	-7.5	7.7	110.9	-11.1	17.4
10	103.6	-4.9	-0.4	96.0	-8.1	-1.1	103.7	-7.2	5.8	114.7	3.4	-7.0
11	99.3	-4.2	7.0	106.0	10.4	2.0	85.3	-17.7	12.4	110.6	-3.6	8.6
12	104.9	5.6	9.4	120.8	14.0	18.9	97.4	14.2	28.5	92.9	-16.0	-21.2
20/1	100.9	-3.8	-2.3	110.6	-8.4	9.7	94.8	-2.7	-1.0	95.9	3.2	-18.9
2	101.5	0.6	5.7	110.4	-0.2	17.6	94.6	-0.2	12.6	98.6	2.8	-15.7
3	101.7	0.2	6.5	108.6	-1.6	14.6	99.0	4.7	13.7	95.6	-3.0	-12.5
4	99.7	-2.0	10.3	106.2	-2.2	15.6	97.9	-1.1	6.9	92.7	-3.0	7.2
5	101.3	1.6	4.3	106.2	0.0	10.2	98.7	0.8	4.0	98.2	5.9	-3.3
6	102.3	1.0	7.3	106.8	0.6	12.8	95.8	-2.9	8.2	105.7	7.6	-0.7
7	104.1	1.8	5.8	116.1	8.7	15.6	94.6	-1.3	-1.4	100.7	-4.7	1.3
8	108.8	4.5	-7.3	115.1	-0.9	5.9	94.2	-0.4	-22.1	121.5	20.7	-2.6
9	101.9	-6.3	-6.4	101.3	-12.0	-3.1	104.2	10.6	-6.8	99.1	-18.4	-10.6
10	92.7	-9.0	-10.5	99.0	-2.3	3.1	98.4	-5.6	-5.1	74.8	-24.5	-34.8
11	100.7	8.6	1.4	116.4	17.6	9.8	87.2	-11.4	2.2	98.2	31.3	-11.2
12	105.2	4.5	0.3	109.7	-5.8	-9.2	99.3	13.9	2.0	107.4	9.4	15.6
21/1	105.4	0.2	4.5	99.9	-8.9	-9.7	105.5	6.2	11.3	113.2	5.4	18.0
2	99.8	-5.3	-1.7	98.9	-1.0	-10.4	94.9	-10.0	0.3	108.7	-4.0	10.2
3	96.4	-3.4	-5.2	91.7	-7.3	-15.6	99.2	4.5	0.2	99.2	-8.7	3.8



鳥取市 10 大費目指数

平成17年 = 100

年月	総合			食料			住居			光熱・水道			家具・家事用品			被服及び履物		
	指数	対前月	対前年	指数	対前月	対前年	指数	対前月	対前年	指数	対前月	対前年	指数	対前月	対前年	指数	対前月	対前年
		上昇率	上昇率		上昇率	上昇率		上昇率	上昇率		上昇率	上昇率		上昇率	上昇率		上昇率	上昇率
(%)	(%)	(%)	(%)	(%)	(%)	(%)	(%)	(%)	(%)	(%)	(%)	(%)	(%)	(%)	(%)	(%)	(%)	(%)
㊦	10000			2652			2135			709			401			408		
15年	100.6	-0.5		99.6	0.1		102.4	-1.4		98.8	-1.1		103.2	-1.7		100.3	-1.6	
16年	100.4	-0.2		101.3	1.7		100.5	-1.9		98.3	-0.5		101.6	-1.6		99.7	-0.6	
17年	100.0	-0.4		100.0	-1.3		100.0	-0.5		100.0	1.8		100.0	-1.6		100.0	0.3	
18年	99.6	-0.4		98.7	-1.3		99.5	-0.5		104.4	4.4		97.6	-2.4		102.2	2.2	
19年	99.4	-0.2		98.9	0.2		97.8	-1.7		106.0	1.5		95.9	-1.7		106.2	3.9	
20年	101.2	1.8		102.1	3.2		98.2	0.4		114.5	8.0		96.1	0.2		105.9	-0.3	
20/3	100.1	0.2	1.4	100.4	0.6	2.8	97.7	0.1	-0.4	111.0	0.2	6.9	97.5	0.4	0.6	99.7	0.8	-4.3
4	100.2	0.1	1.5	101.1	0.7	4.1	97.9	0.2	0.0	112.7	1.5	7.4	96.6	-0.9	0.2	104.8	5.1	-0.8
5	101.1	0.9	1.9	101.8	0.7	3.6	98.0	0.1	0.5	113.4	0.6	7.5	95.4	-1.2	-0.9	107.0	2.1	-0.1
6	101.8	0.7	2.6	102.7	0.9	4.6	98.0	0.0	0.5	115.9	2.2	9.8	95.1	-0.3	-1.6	107.1	0.1	-0.3
7	102.5	0.7	3.3	103.6	0.9	5.2	98.2	0.2	0.4	119.2	2.8	12.9	96.7	1.7	0.2	105.4	-1.6	0.2
8	102.8	0.3	2.7	104.2	0.6	2.6	97.9	-0.3	0.1	120.4	1.0	13.6	95.7	-1.0	1.4	103.0	-2.3	0.5
9	102.2	-0.6	2.5	103.1	-1.1	2.8	97.9	0.0	0.5	118.7	-1.4	11.6	95.0	-0.7	-0.2	108.5	5.3	1.1
10	101.8	-0.4	2.1	101.5	-1.6	2.0	99.2	1.3	1.5	117.6	-0.9	9.7	96.1	1.2	2.1	109.4	0.8	0.3
11	101.4	-0.4	1.6	103.2	1.7	4.2	99.1	-0.1	1.4	113.5	-3.5	4.6	94.9	-1.2	0.5	111.4	1.8	1.5
12	100.9	-0.5	0.5	104.0	0.8	4.0	99.1	0.0	1.4	110.8	-2.4	1.1	96.1	1.3	-0.4	110.1	-1.2	0.2
21/1	100.4	-0.5	0.3	104.2	0.2	4.9	99.0	-0.1	1.3	112.8	1.8	2.1	96.0	-0.1	-0.7	102.0	-7.4	-3.4
2	100.2	-0.2	0.3	103.1	-1.1	3.3	99.1	0.1	1.5	112.8	0.0	1.8	96.6	0.6	-0.5	102.2	0.2	3.3
3	100.3	0.1	0.2	102.5	-0.6	2.1	99.0	-0.1	1.3	112.2	-0.5	1.1	96.6	0.0	-0.9	104.6	2.3	4.9

年月	保健医療			交通・通信			教育			教養娯楽			諸雑費		
	指数	対前月	対前年	指数	対前月	対前年	指数	対前月	対前年	指数	対前月	対前年	指数	対前月	対前年
		上昇率	上昇率		上昇率	上昇率		上昇率	上昇率		上昇率	上昇率		上昇率	上昇率
(%)	(%)	(%)	(%)	(%)	(%)	(%)	(%)	(%)	(%)	(%)	(%)	(%)	(%)	(%)	
㊦	445			1474			210			959			607		
15年	101.6		4.0	99.3		-0.6	99.2		0.2	102.0		-1.5	99.5		0.4
16年	101.3		-0.3	99.4		0.1	99.3		0.1	101.0		-1.0	100.3		0.8
17年	100.0		-1.3	100.0		0.6	100.0		0.7	100.0		-1.0	100.0		-0.3
18年	99.6		-0.4	99.9		-0.1	100.7		0.7	98.7		-1.3	97.7		-2.3
19年	99.3		-0.3	99.9		0.0	101.2		0.5	97.5		-1.2	98.1		0.4
20年	99.0		-0.3	102.5		2.6	101.6		0.4	97.0		-0.5	98.1		0.0
20/3	99.2	0.1	-1.0	101.8	-0.2	3.8	101.4	0.0	0.6	96.6	0.5	-1.5	98.3	0.0	0.4
4	99.2	0.0	-1.0	98.1	-3.6	-0.5	101.7	0.3	0.4	97.4	0.8	-0.4	98.1	-0.2	0.0
5	99.3	0.1	-0.8	102.5	4.5	3.2	101.7	0.0	0.3	97.7	0.3	-0.6	98.2	0.1	0.5
6	99.3	0.0	-0.8	105.0	2.4	5.1	101.7	0.0	0.3	96.9	-0.8	-0.3	98.0	-0.2	0.2
7	99.2	-0.1	0.6	106.0	1.0	6.0	101.7	0.0	0.3	97.1	0.2	0.1	97.8	-0.2	-0.2
8	99.0	-0.2	-0.2	106.8	0.8	5.8	101.7	0.0	0.3	98.8	1.8	0.2	97.8	0.0	-0.1
9	99.0	0.0	0.7	105.0	-1.7	4.6	101.7	0.0	0.3	97.0	-1.8	-0.6	98.2	0.4	0.1
10	99.1	0.1	0.8	103.2	-1.7	2.2	101.7	0.0	0.3	97.4	0.4	0.4	97.9	-0.3	-0.6
11	99.1	0.0	0.1	99.9	-3.2	-1.5	101.7	0.0	0.3	96.6	-0.8	-0.5	98.1	0.2	-0.4
12	97.8	-1.3	-0.9	96.9	-3.0	-5.4	101.7	0.0	0.3	95.9	-0.7	-0.8	97.7	-0.4	-0.8
21/1	98.7	0.9	-0.3	95.7	-1.2	-6.5	101.7	0.0	0.3	94.8	-1.1	-2.1	97.7	0.0	-0.8
2	98.7	0.0	-0.4	96.3	0.6	-5.6	102.0	0.3	0.6	94.6	-0.2	-1.6	97.5	-0.2	-0.8
3	98.6	-0.1	-0.6	96.9	0.6	-4.8	102.0	0.0	0.6	95.0	0.4	-1.7	97.2	-0.3	-1.1

全国・中国地方県庁所在地別総合指数

平成17年 = 100

年 月	全 国			鳥 取 市			松 江 市		
	指 数	対前月 上昇率 (%)	対前年 (同月) 上昇率 (%)	指 数	対前月 上昇率 (%)	対前年 (同月) 上昇率 (%)	指 数	対前月 上昇率 (%)	対前年 (同月) 上昇率 (%)
平成15年	100.3		-0.3	100.6		-0.5	100.7		0.3
16	100.3		0.0	100.4		-0.2	100.4		-0.3
17	100.0		-0.3	100.0		-0.4	100.0		-0.4
18	100.3		0.3	99.6		-0.4	100.5		0.5
19	100.3		0.0	99.4		-0.2	100.6		0.1
20	101.7		1.4	101.2		1.8	102.2		1.6
平成20年 3月	101.0	0.5	1.2	100.1	0.2	1.4	101.3	0.4	1.2
4	100.9	-0.1	0.8	100.2	0.1	1.5	101.1	-0.2	1.3
5	101.7	0.8	1.3	101.1	0.9	1.9	102.1	1.0	2.0
6	102.2	0.5	2.0	101.8	0.7	2.6	102.4	0.3	2.3
7	102.4	0.2	2.3	102.5	0.7	3.3	102.7	0.3	2.4
8	102.7	0.3	2.1	102.8	0.3	2.7	103.3	0.6	2.1
9	102.7	0.0	2.1	102.2	-0.6	2.5	103.4	0.1	2.3
10	102.6	-0.1	1.7	101.8	-0.4	2.1	103.2	-0.2	2.2
11	101.7	-0.9	1.0	101.4	-0.4	1.6	102.2	-1.0	1.2
12	101.3	-0.4	0.4	100.9	-0.5	0.5	102.0	-0.2	0.7
平成21年 1月	100.7	-0.6	0.0	100.4	-0.5	0.3	101.7	-0.3	0.3
2	100.4	-0.3	-0.1	100.2	-0.2	0.3	101.3	-0.4	0.4
3	100.7	0.3	-0.3	100.3	0.1	0.2	101.3	0.0	0.0

年 月	岡 山 市			広 島 市			山 口 市		
	指 数	対前月 上昇率 (%)	対前年 (同月) 上昇率 (%)	指 数	対前月 上昇率 (%)	対前年 (同月) 上昇率 (%)	指 数	対前月 上昇率 (%)	対前年 (同月) 上昇率 (%)
平成15年	99.9		-0.1	100.8		-0.4	100.0		-0.1
16	100.1		0.2	100.5		-0.3	100.3		0.3
17	100.0		-0.1	100.0		-0.5	100.0		-0.3
18	100.4		0.4	100.2		0.2	99.9		-0.1
19	100.7		0.3	100.3		0.1	99.3		-0.6
20	102.4		1.7	102.2		1.9	100.7		1.4
平成20年 3月	102.1	0.4	2.2	101.3	0.5	1.5	100.1	0.7	1.2
4	101.8	-0.3	1.5	101.4	0.1	1.5	100.0	-0.1	0.9
5	102.5	0.7	1.8	102.1	0.7	1.9	100.9	0.9	1.7
6	102.8	0.3	2.3	102.7	0.6	2.6	101.2	0.3	2.0
7	103.1	0.3	2.6	102.7	0.0	2.5	101.4	0.2	2.4
8	103.5	0.4	2.1	102.9	0.2	2.1	101.6	0.2	2.2
9	103.3	-0.2	2.3	103.1	0.2	2.3	101.9	0.3	2.3
10	102.8	-0.5	1.4	103.2	0.1	2.2	101.5	-0.4	1.6
11	102.1	-0.7	0.7	102.4	-0.8	1.7	100.2	-1.3	0.3
12	101.2	-0.9	-0.5	102.3	-0.1	1.1	100.0	-0.2	-0.1
平成21年 1月	100.9	-0.3	-0.9	101.7	-0.6	0.7	99.1	-0.9	-0.8
2	101.0	0.1	-0.7	101.1	-0.6	0.3	99.1	0.0	-0.3
3	101.4	0.4	-0.7	101.4	0.3	0.1	99.5	0.4	-0.6

鳥取市中分類指数

平成 17年 = 100

年 月	総																	
	合	生 鮮 食 品 を 除 く 総 合	総 持 家 の 帰 属 家 賃 を 除 く 合	生 持 家 の 帰 属 家 賃 を 除 く 総 及 合	を 及 食 料 （ 酒 類 を 除 く ） を 除 く 工 ネ ル ギ ー 合	食 料	穀 類	魚 介 類	肉 類	乳 卵 類	野 菜 ・ 海 藻	果 物	油 脂 ・ 調 味 料	菓 子 類	調 理 食 品	飲 料	酒 類	外 食
20/3	100.1	100.0	100.3	100.2	98.4	100.4	100.6	103.7	104.0	96.5	98.0	95.6	99.2	100.3	101.7	98.0	103.5	99.6
4	100.2	100.2	100.4	100.4	98.7	101.1	101.2	102.5	108.9	97.2	97.5	92.7	99.7	104.1	102.7	97.7	103.6	100.2
5	101.1	101.1	101.5	101.5	98.9	101.8	100.2	102.4	108.9	99.1	98.0	98.0	100.6	107.7	103.9	96.2	103.6	100.3
6	101.8	101.8	102.4	102.4	98.8	102.7	105.4	102.3	108.8	98.7	96.5	105.1	100.9	109.4	104.5	96.8	103.6	100.5
7	102.5	102.4	103.1	103.0	98.9	103.6	105.7	109.0	108.9	98.3	95.8	100.4	102.6	110.3	105.4	96.5	104.3	101.7
8	102.8	102.5	103.5	103.2	98.9	104.2	104.4	108.8	108.8	98.2	95.5	120.3	103.2	108.6	104.7	97.0	104.3	101.7
9	102.2	102.2	102.8	102.8	98.9	103.1	104.7	100.9	109.0	102.1	101.4	98.9	102.6	107.4	104.4	97.3	103.8	102.0
10	101.8	102.2	102.0	102.6	99.5	101.5	105.3	99.0	108.8	101.9	97.5	75.6	103.9	108.5	103.7	97.4	103.9	102.0
11	101.4	101.4	101.5	101.6	99.4	103.2	106.8	110.4	107.2	102.2	90.6	98.0	103.4	109.4	103.9	97.6	104.2	102.1
12	100.9	100.6	100.9	100.7	99.2	104.0	104.3	106.2	107.2	101.9	98.6	106.8	103.0	112.4	104.3	97.3	104.2	102.1
21/1	100.4	100.2	100.4	100.1	98.6	104.2	105.6	100.8	107.2	100.9	102.6	112.4	101.4	111.9	105.2	96.4	104.2	102.1
2	100.2	100.3	100.2	100.2	98.6	103.1	104.9	100.0	107.3	98.9	95.8	108.0	102.0	112.3	105.0	97.2	104.3	102.1
3	100.3	100.4	100.2	100.4	98.8	102.5	105.7	95.0	106.4	102.4	98.2	98.9	101.7	112.1	105.5	96.3	104.1	102.1

年 月	住 居		光 熱 ・ 水 道						家 具 ・ 家 事 用 品						被 服 及 び 履 物				
	家 賃	設 備 修 繕 ・ 維 持	電 気 代	ガ ス 代	他 の 光 熱	上 下 水 道 料	家 庭 用 耐 久 財	室 内 装 備 品	寝 具 類	家 事 雑 貨	家 事 用 消 耗 品	家 事 サ ー ビ ス	被 服 及 履 物	衣 料	和 服	洋 服			
20/3	97.7	98.3	94.9	111.0	103.9	114.3	143.1	106.9	97.5	87.3	106.9	92.6	106.5	102.2	101.6	99.7	96.6	100.0	96.2
4	97.9	98.4	95.8	112.7	105.4	115.6	143.1	110.7	96.6	85.3	107.9	92.8	108.5	98.8	101.6	104.8	101.2	100.0	101.3
5	98.0	98.5	95.8	113.4	105.4	115.6	149.6	110.7	95.4	82.3	108.5	92.8	108.5	97.6	101.6	107.0	105.8	100.0	106.5
6	98.0	98.4	96.3	115.9	105.4	115.6	175.3	110.7	95.1	81.0	109.5	94.6	108.0	97.3	101.6	107.1	105.9	100.0	106.7
7	98.2	98.7	96.3	119.2	107.1	120.2	189.7	110.7	96.7	85.1	108.5	94.6	107.1	99.6	101.6	105.4	103.3	100.0	103.8
8	97.9	98.4	96.2	120.4	107.1	120.2	202.1	110.7	95.7	82.9	108.9	94.6	107.2	98.2	101.6	103.0	100.2	100.0	100.3
9	97.9	98.3	96.4	118.7	106.0	120.2	189.7	110.7	95.0	79.7	109.5	94.1	106.2	101.0	101.6	108.5	108.1	100.0	109.2
10	99.2	99.9	96.4	117.6	106.0	121.2	176.0	110.7	96.1	79.4	109.5	94.5	107.5	105.3	101.6	109.4	110.1	100.0	111.4
11	99.1	99.8	96.4	113.5	106.0	121.2	133.1	110.7	94.9	79.7	103.9	94.9	106.8	102.1	100.8	111.4	114.1	100.0	115.9
12	99.1	99.8	96.4	110.8	106.0	121.1	106.3	110.7	96.1	83.6	102.2	94.9	107.6	101.6	100.8	110.1	112.0	100.0	113.6
21/1	99.0	99.8	95.7	112.8	112.0	122.3	96.2	110.7	96.0	83.7	100.7	93.5	107.6	102.2	100.8	102.0	95.6	100.0	95.0
2	99.1	99.7	96.4	112.8	112.0	121.7	97.3	110.7	96.6	85.2	102.8	93.3	107.5	101.8	100.8	102.2	101.1	100.0	101.2
3	99.0	99.7	96.4	112.2	112.0	121.7	91.0	110.7	96.6	86.1	102.1	93.2	107.7	100.6	100.8	104.6	102.2	100.0	102.4

鳥取市中分類指数(続き)

平成 17年 = 100

年 月	衣類						保 健 医 療			交 通 ・ 通 信				教 育				
	下 着 類		シ ャ ツ ・ セ ー タ ー 類		履 物 類	他 の 被 服 類	被 服 関 連 サ ー ビ ス	保 健 医 療 サ ー ビ ス	損 傷 医 薬 品 ・ 取 扱 保 持 品	保 健 医 療 用 品 ・ 器 具	保 健 医 療 サ ー ビ ス	交 通 ・ 通 信	交 通	自 動 車 等 関 係 費	通 信	授 業 料 等	学 教 習 科 参 考 書 教 材 ・	補 習 教 育
	下 着 類	シ ャ ツ ・ セ ー タ ー 類	シ ャ ツ ・ セ ー タ ー 類	下 着 類														
20/3	97.7	95.2	103.0	109.0	102.7	108.2	99.2	98.2	98.7	100.5	101.8	99.4	105.1	94.0	101.4	102.1	102.5	100.0
4	108.9	111.6	103.0	110.0	102.7	102.1	99.2	98.2	97.2	100.8	98.1	99.2	99.4	94.0	101.7	102.4	102.5	100.3
5	110.0	113.1	103.2	109.2	103.4	102.1	99.3	98.2	98.0	100.8	102.5	99.4	106.1	94.0	101.7	102.4	102.5	100.3
6	109.8	112.7	103.3	109.2	103.4	103.5	99.3	98.3	98.0	100.8	105.0	98.7	109.8	94.5	101.7	102.4	102.5	100.3
7	107.3	109.2	103.3	109.5	104.7	103.5	99.2	98.3	97.5	100.8	106.0	100.4	111.1	94.5	101.7	102.4	102.5	100.3
8	102.8	102.6	103.3	109.5	104.7	108.2	99.0	98.1	96.6	100.8	106.8	102.3	112.1	94.4	101.7	102.4	102.5	100.3
9	109.9	113.8	101.5	108.2	104.7	109.9	99.0	98.0	96.6	100.8	105.0	98.9	109.8	94.4	101.7	102.4	102.5	100.3
10	110.8	115.0	101.5	108.2	104.0	107.0	99.1	98.3	96.3	100.8	103.2	98.9	107.1	94.5	101.7	102.4	102.5	100.3
11	110.1	113.1	103.5	108.5	107.1	109.9	99.1	98.2	96.5	100.8	99.9	98.3	102.1	94.4	101.7	102.4	102.5	100.3
12	109.1	111.7	103.5	108.5	107.1	109.3	97.8	95.3	96.5	100.8	96.9	99.5	97.4	94.5	101.7	102.4	102.5	100.3
21/1	106.9	109.4	101.6	108.8	102.0	109.9	98.7	96.4	96.0	102.0	95.7	99.4	95.6	94.5	101.7	102.4	102.5	100.3
2	99.8	98.2	103.3	108.8	100.8	109.9	98.7	96.3	95.7	102.0	96.3	98.4	96.6	94.5	102.0	102.4	112.1	100.3
3	102.1	102.1	102.3	115.6	107.3	108.5	98.6	95.7	96.5	102.0	96.9	99.8	97.4	94.5	102.0	102.4	112.1	100.3

年 月	教 養 娯 楽					諸 雑 費					別 掲				
	教 養 娯 楽 耐 久 財	教 養 娯 楽 用 品	書 籍 ・ 他 の 印 刷 物	教 養 娯 楽 サ ー ビ ス	諸 雑 費	理 美 容 サ ー ビ ス	理 美 容 用 品	身 の 回 り 用 品	た ば こ	他 の 諸 雑 費	工 ネ ル ギ ー	教 育 関 係 費	教 養 娯 楽 関 係 費	情 報 通 信 関 係 費	
20/3	96.6	57.7	100.8	100.8	100.3	98.3	97.0	94.7	111.2	109.2	94.7	113.9	101.6	96.9	95.9
4	97.4	59.8	99.4	101.2	102.0	98.1	97.0	95.5	117.5	109.2	92.0	109.6	102.0	97.5	95.9
5	97.7	58.6	98.9	104.7	102.1	98.2	97.0	95.6	118.1	109.2	92.0	117.5	102.0	97.9	95.9
6	96.9	57.4	95.7	104.8	102.3	98.0	97.0	94.8	118.1	109.2	92.0	123.8	102.3	97.0	96.2
7	97.1	57.2	95.8	104.7	102.7	97.8	97.0	93.7	118.2	109.2	92.0	128.2	102.3	97.4	96.2
8	98.8	55.8	99.6	104.9	104.4	97.8	97.0	93.6	118.2	109.2	92.0	130.4	102.3	99.3	96.2
9	97.0	55.0	96.1	104.7	102.9	98.2	97.0	94.7	119.8	109.2	92.0	126.2	102.3	97.2	96.2
10	97.4	54.9	97.0	104.8	103.2	97.9	97.0	93.7	119.8	109.2	92.0	121.8	102.3	97.5	96.2
11	96.6	52.8	95.7	104.8	102.5	98.1	97.0	95.2	117.4	109.2	92.0	112.5	102.3	96.6	96.2
12	95.9	52.2	95.6	104.9	101.4	97.7	97.6	93.4	117.1	109.2	92.0	105.0	102.3	96.1	96.2
21/1	94.8	49.4	95.7	104.9	99.7	97.7	97.6	94.1	115.5	109.2	92.0	104.0	102.2	95.1	96.2
2	94.6	48.4	95.6	104.8	99.6	97.5	97.6	93.2	115.5	109.2	92.0	104.9	102.4	94.8	96.2
3	95.0	48.8	96.6	104.8	99.8	97.2	97.6	92.3	115.2	109.2	92.0	105.2	102.4	95.4	96.2