

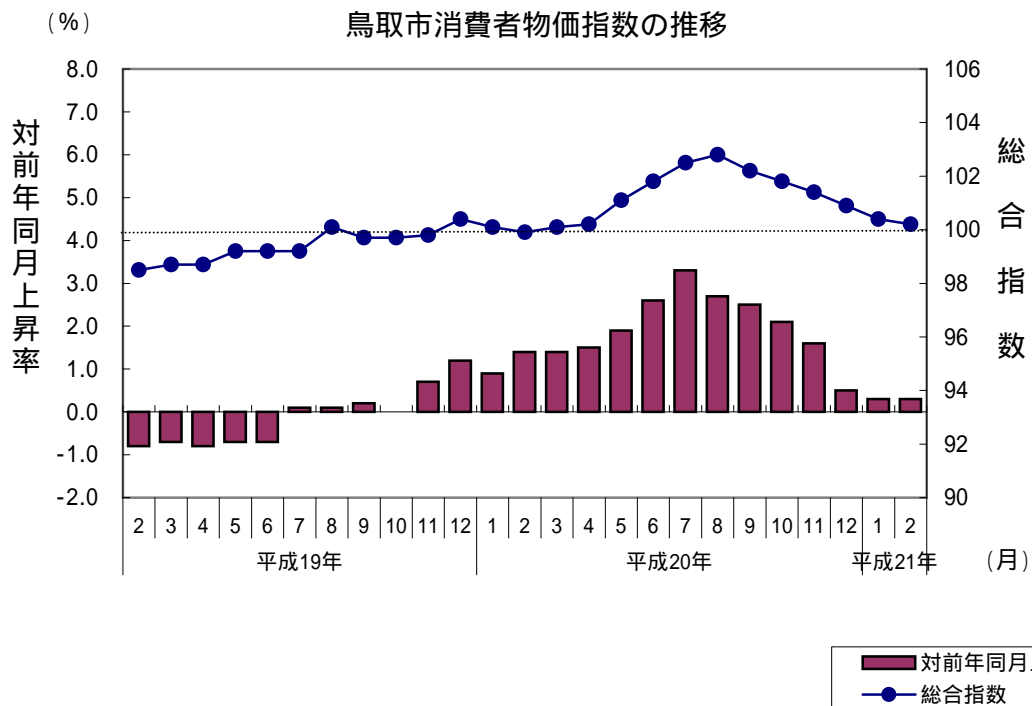
平成21年2月 鳥取市消費者物価指数

(平成17年 = 100)

総合指数 100.2

対前月比 (-) 0.2%

対前年同月比 (+) 0.3%



鳥取県企画部統計課

1 概況

平成21年2月の鳥取市の消費者物価指数は、総合で100.2（平成17年=100）となり、前月比は0.2%の下落、前年同月比は0.3%の上昇となった。

前月に比べて下落した主な要因は、「野菜・海藻」、「シャツ・セーター・下着類（シャツ・セーター類）」などの値下がりである。

前年に比べて上昇した主な要因は、「菓子類」、「電気代」、「家賃」、「衣料（洋服）」などの値上がりである。

2 前月からの動き

(1) 上昇した主な費目

被服及び履物	のうち	衣料（洋服）	（	6.5%	）
交通・通信	のうち	自動車等関係費	（	1.0%	）

(2) 下落した主な費目

食料	のうち	野菜・海藻	（	-6.6%	）
被服及び履物	のうち	シャツ・セーター・下着類 （シャツ・セーター類）	（	-10.2%	）

費目中の主な品目

- ・「衣料(洋服)」...背広(秋冬物)、男子コート、婦人スーツ(秋冬物)等
- ・「自動車等関係費」...ガソリン、自動車バッテリー、カーナビゲーション等
- ・「野菜・海藻」...だいこん、にんじん、はくさい、キャベツ、ほうれんそう、レタス、きゅうり等
- ・「シャツ・セーター・下着類(シャツ・セーター類)」
...男子セーター、婦人Tシャツ(長袖)、婦人セーター(長袖)、子供Tシャツ(長袖)等

3 前年同月との比較

(1) 上昇した主な費目

食料	のうち	菓子類	（	12.9%	）
光熱・水道	のうち	電気代	（	7.8%	）
住居	のうち	家賃	（	1.3%	）
被服及び履物	のうち	衣料（洋服）	（	11.7%	）

(2) 下落した主な費目

交通・通信	のうち	自動車等関係費	（	-8.5%	）
光熱・水道	のうち	他の光熱	（	-32.0%	）
食料	のうち	魚介類	（	-5.0%	）
教養娯楽	のうち	教養娯楽用耐久財	（	-19.2%	）

費目中の主な品目

- ・「菓子類」...ビスケット、落花生、シュークリーム、かわらせんべい、チョコレート、カステラ等
- ・「衣料(洋服)」...男子コート、男子ズボン(秋冬物)、婦人Tシャツ(長袖)、婦人オーバー等
- ・「自動車等関係費」...ガソリン
- ・「他の光熱」...灯油
- ・「魚介類」...あじ、えび、かき(貝)、かれい、さけ、さば、たい、たこ、まぐろ等
- ・「教養娯楽用耐久財」...パーソナルコンピュータ(ノート型)、テレビ(液晶)、カメラ等

平成21年2月鳥取市消費者物価指数

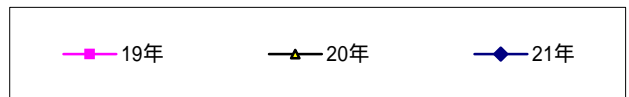
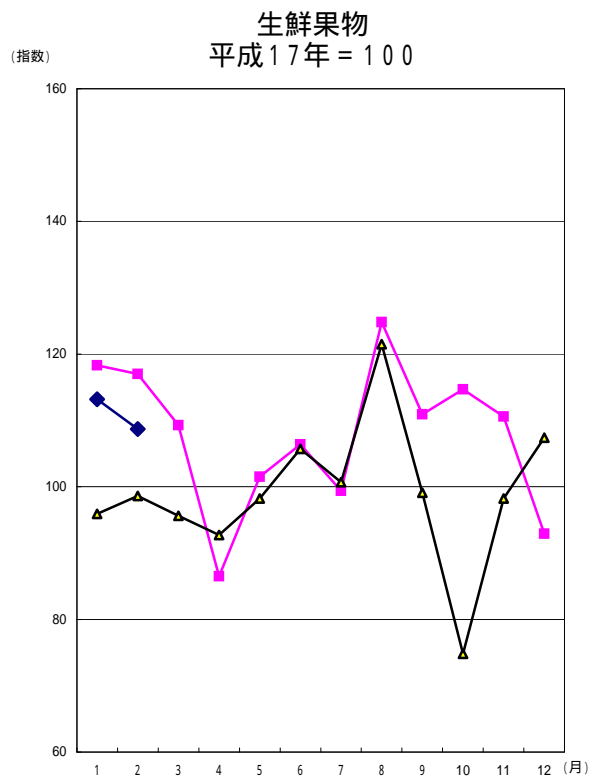
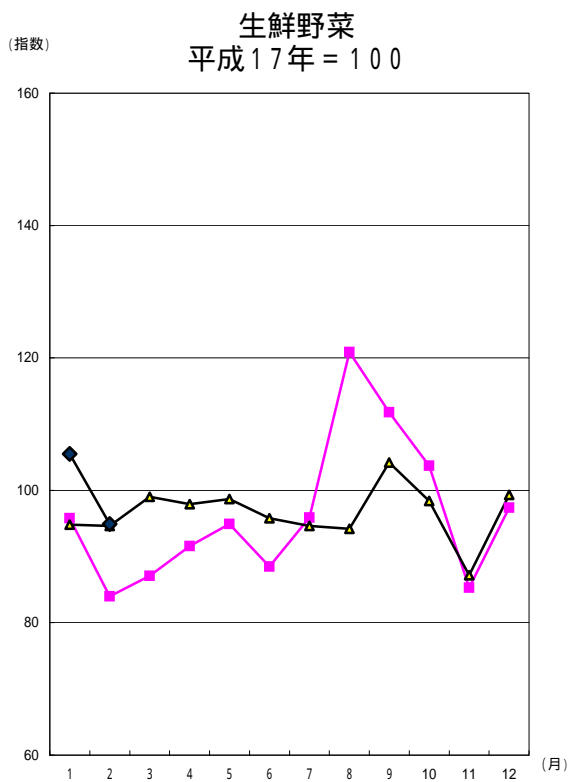
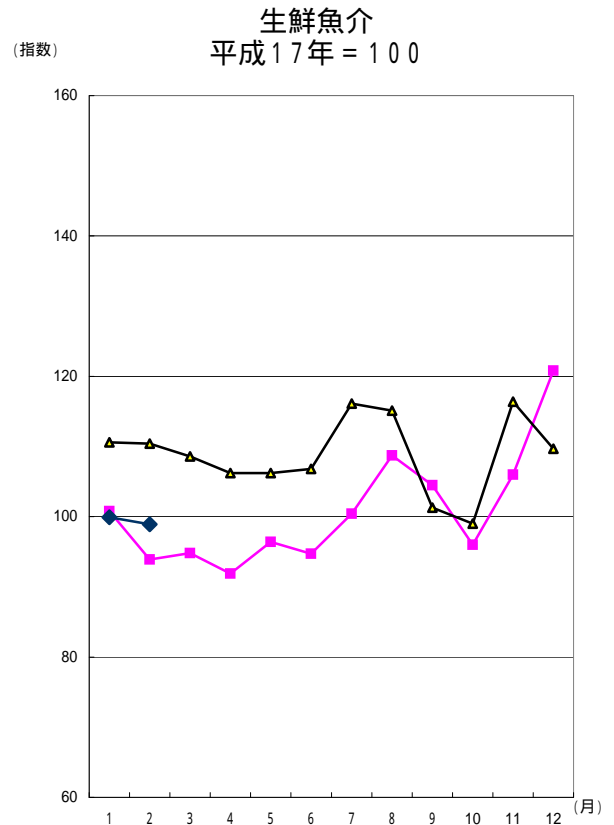
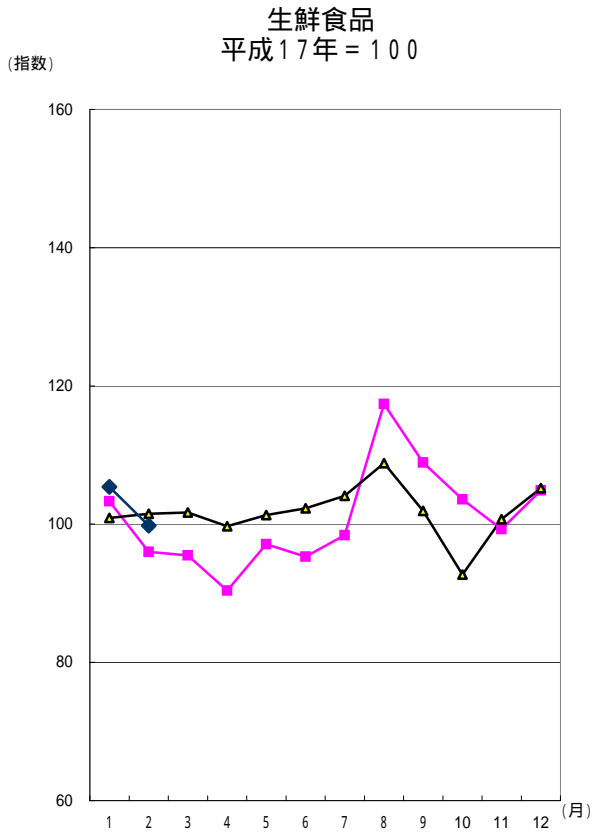
平成17年 = 100

費 目	指 数	対前月上昇率 (%)	対前年同月 上昇率(%)
総 合	100.2	-0.2	0.3
食料	103.1	-1.1	3.3
穀類	104.9	-0.7	4.2
魚介類	100.0	-0.8	-5.0
肉類	107.3	0.1	4.5
乳卵類	98.9	-2.0	4.1
野菜・海藻	95.8	-6.6	0.4
果物	108.0	-3.9	9.8
油脂・調味料	102.0	0.6	2.8
菓子類	112.3	0.4	12.9
調理食品	105.0	-0.2	4.0
飲料	97.2	0.8	-0.2
酒類	104.3	0.1	4.8
外食	102.1	0.0	2.7
住居	99.1	0.1	1.5
家賃	99.7	-0.1	1.3
設備修繕・維持	96.4	0.7	1.7
光熱・水道	112.8	0.0	1.8
電気代	112.0	0.0	7.8
ガス代	121.7	-0.5	7.0
他の光熱	97.3	1.1	-32.0
上下水道料	110.7	0.0	3.6
家具・家事用品	96.6	0.6	-0.5
家庭用耐久財	85.2	1.8	-1.5
室内装備品	102.8	2.1	-3.8
寝具類	93.3	-0.2	0.8
家事雑貨	107.5	-0.1	1.6
家事用消耗品	101.8	-0.4	-0.6
家事サービス	100.8	0.0	-0.8
被服及び履物	102.2	0.2	3.3
衣料	101.1	5.8	10.4
シャツ・セーター・下着類	99.8	-6.6	-2.9
履物類	108.8	0.0	-0.2
他の被服類	100.8	-1.2	-0.7
被服関連サービス	109.9	0.0	1.6
保健医療	98.7	0.0	-0.4
医薬品・健康保持用摂取品	96.3	-0.1	-1.9
保健医療用品・器具	95.7	-0.3	-2.3
保健医療サービス	102.0	0.0	1.5
交通・通信	96.3	0.6	-5.6
交通	98.4	-1.0	0.4
自動車等関係費	96.6	1.0	-8.5
通信	94.5	0.0	0.5
教育	102.0	0.3	0.6
授業料等	102.4	0.0	0.3
教科書・学習参考教材	112.1	9.4	9.4
補習教育	100.3	0.0	0.3
教養娯楽	94.6	-0.2	-1.6
教養娯楽用耐久財	48.4	-2.0	-19.2
教養娯楽用品	95.6	-0.1	-2.9
書籍・他の印刷物	104.8	-0.1	4.1
教養娯楽サービス	99.6	-0.1	-0.4
諸雑費	97.5	-0.2	-0.8
理美容サービス	97.6	0.0	0.6
理美容用品	93.2	-1.0	-1.8
身の回り用品	115.5	0.0	4.4
たばこ	109.2	0.0	0.0
他の諸雑費	92.0	0.0	-2.9

鳥取市生鮮食品指数

平成17年 = 100

年月	生 鮮 食 品			生 鮮 魚 介			生 鮮 野 菜			生 鮮 果 物		
	指 数	对前月	对前年	指 数	对前月	对前年	指 数	对前月	对前年	指 数	对前月	对前年
		上昇率	上昇率		上昇率	上昇率		上昇率	上昇率		上昇率	
	(%)	(%)		(%)	(%)		(%)	(%)		(%)	(%)	
合計	468			172			178			118		
年 別												
15年	100.2	2.5		104.2	-1.5		100.1	7.6		94.8	1.5	
16年	106.6	6.4		101.8	-2.3		112.8	12.7		104.2	9.9	
17年	100.0	-6.2		100.0	-1.8		100.0	-11.3		100.0	-4.1	
18年	100.7	0.7		102.8	2.8		98.4	-1.6		101.2	1.2	
19年	100.8	0.1		100.7	-2.0		96.4	-2.0		107.7	6.4	
20年	101.7	0.9		108.9	8.1		96.6	0.2		99.0	-8.1	
月 別												
19/1	103.3	7.7	-3.5	100.8	-0.8	-6.5	95.8	26.4	-24.1	118.3	0.3	54.2
2	96.0	-7.1	-0.9	93.9	-6.8	-5.2	84.0	-12.3	-17.6	117.0	-1.1	35.7
3	95.5	-0.5	-0.2	94.8	1.0	-6.2	87.1	3.7	-6.7	109.3	-6.6	19.7
4	90.4	-5.3	-6.0	91.9	-3.1	-14.2	91.6	5.2	-6.0	86.5	-20.9	10.2
5	97.1	7.4	-6.4	96.4	4.9	-5.2	94.9	3.6	-10.3	101.5	17.3	-1.9
6	95.3	-1.9	-9.8	94.7	-1.8	-9.1	88.5	-6.7	-9.9	106.4	4.8	-10.6
7	98.4	3.3	0.4	100.4	6.0	-4.1	95.9	8.4	5.3	99.4	-6.6	0.5
8	117.4	19.3	2.9	108.7	8.3	-0.4	120.9	26.1	6.9	124.8	25.6	1.6
9	108.9	-7.2	10.3	104.5	-3.9	8.4	111.8	-7.5	7.7	110.9	-11.1	17.4
10	103.6	-4.9	-0.4	96.0	-8.1	-1.1	103.7	-7.2	5.8	114.7	3.4	-7.0
11	99.3	-4.2	7.0	106.0	10.4	2.0	85.3	-17.7	12.4	110.6	-3.6	8.6
12	104.9	5.6	9.4	120.8	14.0	18.9	97.4	14.2	28.5	92.9	-16.0	-21.2
20/1	100.9	-3.8	-2.3	110.6	-8.4	9.7	94.8	-2.7	-1.0	95.9	3.2	-18.9
2	101.5	0.6	5.7	110.4	-0.2	17.6	94.6	-0.2	12.6	98.6	2.8	-15.7
3	101.7	0.2	6.5	108.6	-1.6	14.6	99.0	4.7	13.7	95.6	-3.0	-12.5
4	99.7	-2.0	10.3	106.2	-2.2	15.6	97.9	-1.1	6.9	92.7	-3.0	7.2
5	101.3	1.6	4.3	106.2	0.0	10.2	98.7	0.8	4.0	98.2	5.9	-3.3
6	102.3	1.0	7.3	106.8	0.6	12.8	95.8	-2.9	8.2	105.7	7.6	-0.7
7	104.1	1.8	5.8	116.1	8.7	15.6	94.6	-1.3	-1.4	100.7	-4.7	1.3
8	108.8	4.5	-7.3	115.1	-0.9	5.9	94.2	-0.4	-22.1	121.5	20.7	-2.6
9	101.9	-6.3	-6.4	101.3	-12.0	-3.1	104.2	10.6	-6.8	99.1	-18.4	-10.6
10	92.7	-9.0	-10.5	99.0	-2.3	3.1	98.4	-5.6	-5.1	74.8	-24.5	-34.8
11	100.7	8.6	1.4	116.4	17.6	9.8	87.2	-11.4	2.2	98.2	31.3	-11.2
12	105.2	4.5	0.3	109.7	-5.8	-9.2	99.3	13.9	2.0	107.4	9.4	15.6
21/1	105.4	0.2	4.5	99.9	-8.9	-9.7	105.5	6.2	11.3	113.2	5.4	18.0
2	99.8	-5.3	-1.7	98.9	-1.0	-10.4	94.9	-10.0	0.3	108.7	-4.0	10.2



鳥取市 10 大費目指数

平成17年 = 100

年月	総合			食料			住居			光熱・水道			家具・家事用品			被服及び履物		
	指数	対前月	対前年	指数	対前月	対前年	指数	対前月	対前年	指数	対前月	対前年	指数	対前月	対前年	指数	対前月	対前年
		上昇率	上昇率		上昇率	上昇率		上昇率	上昇率		上昇率	上昇率		上昇率	上昇率		上昇率	上昇率
(%)	(%)	(%)	(%)	(%)	(%)	(%)	(%)	(%)	(%)	(%)	(%)	(%)	(%)	(%)	(%)	(%)	(%)	(%)
㊦	10000			2652			2135			709			401			408		
15年	100.6	-0.5		99.6	0.1		102.4	-1.4		98.8	-1.1		103.2	-1.7		100.3	-1.6	
16年	100.4	-0.2		101.3	1.7		100.5	-1.9		98.3	-0.5		101.6	-1.6		99.7	-0.6	
17年	100.0	-0.4		100.0	-1.3		100.0	-0.5		100.0	1.8		100.0	-1.6		100.0	0.3	
18年	99.6	-0.4		98.7	-1.3		99.5	-0.5		104.4	4.4		97.6	-2.4		102.2	2.2	
19年	99.4	-0.2		98.9	0.2		97.8	-1.7		106.0	1.5		95.9	-1.7		106.2	3.9	
20年	101.2	1.8		102.1	3.2		98.2	0.4		114.5	8.0		96.1	0.2		105.9	-0.3	
20/2	99.9	-0.2	1.4	99.8	0.5	2.3	97.6	-0.1	-0.6	110.8	0.3	6.4	97.1	0.4	0.4	98.9	-6.3	-2.8
3	100.1	0.2	1.4	100.4	0.6	2.8	97.7	0.1	-0.4	111.0	0.2	6.9	97.5	0.4	0.6	99.7	0.8	-4.3
4	100.2	0.1	1.5	101.1	0.7	4.1	97.9	0.2	0.0	112.7	1.5	7.4	96.6	-0.9	0.2	104.8	5.1	-0.8
5	101.1	0.9	1.9	101.8	0.7	3.6	98.0	0.1	0.5	113.4	0.6	7.5	95.4	-1.2	-0.9	107.0	2.1	-0.1
6	101.8	0.7	2.6	102.7	0.9	4.6	98.0	0.0	0.5	115.9	2.2	9.8	95.1	-0.3	-1.6	107.1	0.1	-0.3
7	102.5	0.7	3.3	103.6	0.9	5.2	98.2	0.2	0.4	119.2	2.8	12.9	96.7	1.7	0.2	105.4	-1.6	0.2
8	102.8	0.3	2.7	104.2	0.6	2.6	97.9	-0.3	0.1	120.4	1.0	13.6	95.7	-1.0	1.4	103.0	-2.3	0.5
9	102.2	-0.6	2.5	103.1	-1.1	2.8	97.9	0.0	0.5	118.7	-1.4	11.6	95.0	-0.7	-0.2	108.5	5.3	1.1
10	101.8	-0.4	2.1	101.5	-1.6	2.0	99.2	1.3	1.5	117.6	-0.9	9.7	96.1	1.2	2.1	109.4	0.8	0.3
11	101.4	-0.4	1.6	103.2	1.7	4.2	99.1	-0.1	1.4	113.5	-3.5	4.6	94.9	-1.2	0.5	111.4	1.8	1.5
12	100.9	-0.5	0.5	104.0	0.8	4.0	99.1	0.0	1.4	110.8	-2.4	1.1	96.1	1.3	-0.4	110.1	-1.2	0.2
21/1	100.4	-0.5	0.3	104.2	0.2	4.9	99.0	-0.1	1.3	112.8	1.8	2.1	96.0	-0.1	-0.7	102.0	-7.4	-3.4
2	100.2	-0.2	0.3	103.1	-1.1	3.3	99.1	0.1	1.5	112.8	0.0	1.8	96.6	0.6	-0.5	102.2	0.2	3.3

年月	保健医療			交通・通信			教育			教養娯楽			諸雑費		
	指数	対前月	対前年	指数	対前月	対前年	指数	対前月	対前年	指数	対前月	対前年	指数	対前月	対前年
		上昇率	上昇率		上昇率	上昇率		上昇率	上昇率		上昇率	上昇率		上昇率	上昇率
(%)	(%)	(%)	(%)	(%)	(%)	(%)	(%)	(%)	(%)	(%)	(%)	(%)	(%)	(%)	
㊦	445			1474			210			959			607		
15年	101.6	4.0		99.3	-0.6		99.2	0.2		102.0	-1.5		99.5	0.4	
16年	101.3	-0.3		99.4	0.1		99.3	0.1		101.0	-1.0		100.3	0.8	
17年	100.0	-1.3		100.0	0.6		100.0	0.7		100.0	-1.0		100.0	-0.3	
18年	99.6	-0.4		99.9	-0.1		100.7	0.7		98.7	-1.3		97.7	-2.3	
19年	99.3	-0.3		99.9	0.0		101.2	0.5		97.5	-1.2		98.1	0.4	
20年	99.0	-0.3		102.5	2.6		101.6	0.4		97.0	-0.5		98.1	0.0	
20/2	99.1	0.1	-0.1	102.0	-0.4	4.0	101.4	0.0	0.6	96.1	-0.7	-1.1	98.3	-0.2	0.4
3	99.2	0.1	-1.0	101.8	-0.2	3.8	101.4	0.0	0.6	96.6	0.5	-1.5	98.3	0.0	0.4
4	99.2	0.0	-1.0	98.1	-3.6	-0.5	101.7	0.3	0.4	97.4	0.8	-0.4	98.1	-0.2	0.0
5	99.3	0.1	-0.8	102.5	4.5	3.2	101.7	0.0	0.3	97.7	0.3	-0.6	98.2	0.1	0.5
6	99.3	0.0	-0.8	105.0	2.4	5.1	101.7	0.0	0.3	96.9	-0.8	-0.3	98.0	-0.2	0.2
7	99.2	-0.1	0.6	106.0	1.0	6.0	101.7	0.0	0.3	97.1	0.2	0.1	97.8	-0.2	-0.2
8	99.0	-0.2	-0.2	106.8	0.8	5.8	101.7	0.0	0.3	98.8	1.8	0.2	97.8	0.0	-0.1
9	99.0	0.0	0.7	105.0	-1.7	4.6	101.7	0.0	0.3	97.0	-1.8	-0.6	98.2	0.4	0.1
10	99.1	0.1	0.8	103.2	-1.7	2.2	101.7	0.0	0.3	97.4	0.4	0.4	97.9	-0.3	-0.6
11	99.1	0.0	0.1	99.9	-3.2	-1.5	101.7	0.0	0.3	96.6	-0.8	-0.5	98.1	0.2	-0.4
12	97.8	-1.3	-0.9	96.9	-3.0	-5.4	101.7	0.0	0.3	95.9	-0.7	-0.8	97.7	-0.4	-0.8
21/1	98.7	0.9	-0.3	95.7	-1.2	-6.5	101.7	0.0	0.3	94.8	-1.1	-2.1	97.7	0.0	-0.8
2	98.7	0.0	-0.4	96.3	0.6	-5.6	102.0	0.3	0.6	94.6	-0.2	-1.6	97.5	-0.2	-0.8

全国・中国地方県庁所在地別総合指数

平成17年 = 100

年 月	全 国			鳥 取 市			松 江 市		
	指 数	対前月	対前年	指 数	対前月	対前年	指 数	対前月	対前年
		上昇率 (%)	(同月) 上昇率 (%)		上昇率 (%)	上昇率 (%)		上昇率 (%)	
平成15年	100.3		-0.3	100.6		-0.5	100.7		0.3
16	100.3		0.0	100.4		-0.2	100.4		-0.3
17	100.0		-0.3	100.0		-0.4	100.0		-0.4
18	100.3		0.3	99.6		-0.4	100.5		0.5
19	100.3		0.0	99.4		-0.2	100.6		0.1
20	101.7		1.4	101.2		1.8	102.2		1.6
平成20年 2月	100.5	-0.2	1.0	99.9	-0.2	1.4	100.9	-0.5	0.7
3	101.0	0.5	1.2	100.1	0.2	1.4	101.3	0.4	1.2
4	100.9	-0.1	0.8	100.2	0.1	1.5	101.1	-0.2	1.3
5	101.7	0.8	1.3	101.1	0.9	1.9	102.1	1.0	2.0
6	102.2	0.5	2.0	101.8	0.7	2.6	102.4	0.3	2.3
7	102.4	0.2	2.3	102.5	0.7	3.3	102.7	0.3	2.4
8	102.7	0.3	2.1	102.8	0.3	2.7	103.3	0.6	2.1
9	102.7	0.0	2.1	102.2	-0.6	2.5	103.4	0.1	2.3
10	102.6	-0.1	1.7	101.8	-0.4	2.1	103.2	-0.2	2.2
11	101.7	-0.9	1.0	101.4	-0.4	1.6	102.2	-1.0	1.2
12	101.3	-0.4	0.4	100.9	-0.5	0.5	102.0	-0.2	0.7
平成21年 1月	100.7	-0.6	0.0	100.4	-0.5	0.3	101.7	-0.3	0.3
2	100.4	-0.3	-0.1	100.2	-0.2	0.3	101.3	-0.4	0.4

年 月	岡 山 市			広 島 市			山 口 市		
	指 数	対前月	対前年	指 数	対前月	対前年	指 数	対前月	対前年
		上昇率 (%)	(同月) 上昇率 (%)		上昇率 (%)	上昇率 (%)		上昇率 (%)	
平成15年	99.9		-0.1	100.8		-0.4	100.0		-0.1
16	100.1		0.2	100.5		-0.3	100.3		0.3
17	100.0		-0.1	100.0		-0.5	100.0		-0.3
18	100.4		0.4	100.2		0.2	99.9		-0.1
19	100.7		0.3	100.3		0.1	99.3		-0.6
20	102.4		1.7	102.2		1.9	100.7		1.4
平成20年 2月	101.7	-0.1	2.0	100.8	-0.2	1.5	99.4	-0.5	0.9
3	102.1	0.4	2.2	101.3	0.5	1.5	100.1	0.7	1.2
4	101.8	-0.3	1.5	101.4	0.1	1.5	100.0	-0.1	0.9
5	102.5	0.7	1.8	102.1	0.7	1.9	100.9	0.9	1.7
6	102.8	0.3	2.3	102.7	0.6	2.6	101.2	0.3	2.0
7	103.1	0.3	2.6	102.7	0.0	2.5	101.4	0.2	2.4
8	103.5	0.4	2.1	102.9	0.2	2.1	101.6	0.2	2.2
9	103.3	-0.2	2.3	103.1	0.2	2.3	101.9	0.3	2.3
10	102.8	-0.5	1.4	103.2	0.1	2.2	101.5	-0.4	1.6
11	102.1	-0.7	0.7	102.4	-0.8	1.7	100.2	-1.3	0.3
12	101.2	-0.9	-0.5	102.3	-0.1	1.1	100.0	-0.2	-0.1
平成21年 1月	100.9	-0.3	-0.9	101.7	-0.6	0.7	99.1	-0.9	-0.8
2	101.0	0.1	-0.7	101.1	-0.6	0.3	99.1	0.0	-0.3

鳥取市中分類指数

平成 17年 = 100

年 月	総																	
	合	生鮮食品を除く総合	持家の帰属家賃を除く	生鮮食品を除く総合及び	を及び除く総合	食料	穀類	魚介類	肉類	乳卵類	野菜・海藻	果物	油脂・調味料	菓子類	調理食品	飲料	酒類	外食
20/2	99.9	99.8	100.0	100.0	98.1	99.8	100.7	105.3	102.7	95.0	95.4	98.4	99.2	99.5	101.0	97.4	99.5	99.4
3	100.1	100.0	100.3	100.2	98.4	100.4	100.6	103.7	104.0	96.5	98.0	95.6	99.2	100.3	101.7	98.0	103.5	99.6
4	100.2	100.2	100.4	100.4	98.7	101.1	101.2	102.5	108.9	97.2	97.5	92.7	99.7	104.1	102.7	97.7	103.6	100.2
5	101.1	101.1	101.5	101.5	98.9	101.8	100.2	102.4	108.9	99.1	98.0	98.0	100.6	107.7	103.9	96.2	103.6	100.3
6	101.8	101.8	102.4	102.4	98.8	102.7	105.4	102.3	108.8	98.7	96.5	105.1	100.9	109.4	104.5	96.8	103.6	100.5
7	102.5	102.4	103.1	103.0	98.9	103.6	105.7	109.0	108.9	98.3	95.8	100.4	102.6	110.3	105.4	96.5	104.3	101.7
8	102.8	102.5	103.5	103.2	98.9	104.2	104.4	108.8	108.8	98.2	95.5	120.3	103.2	108.6	104.7	97.0	104.3	101.7
9	102.2	102.2	102.8	102.8	98.9	103.1	104.7	100.9	109.0	102.1	101.4	98.9	102.6	107.4	104.4	97.3	103.8	102.0
10	101.8	102.2	102.0	102.6	99.5	101.5	105.3	99.0	108.8	101.9	97.5	75.6	103.9	108.5	103.7	97.4	103.9	102.0
11	101.4	101.4	101.5	101.6	99.4	103.2	106.8	110.4	107.2	102.2	90.6	98.0	103.4	109.4	103.9	97.6	104.2	102.1
12	100.9	100.6	100.9	100.7	99.2	104.0	104.3	106.2	107.2	101.9	98.6	106.8	103.0	112.4	104.3	97.3	104.2	102.1
21/1	100.4	100.2	100.4	100.1	98.6	104.2	105.6	100.8	107.2	100.9	102.6	112.4	101.4	111.9	105.2	96.4	104.2	102.1
2	100.2	100.3	100.2	100.2	98.6	103.1	104.9	100.0	107.3	98.9	95.8	108.0	102.0	112.3	105.0	97.2	104.3	102.1

年 月	住																		
	居	家賃	設備修繕・維持	光熱・水道	電気代	ガス代	他の光熱	上下水道料	家具・家事用品	家庭用耐久財	室内装備品	寝具類	家事雑貨	家事用消耗品	家事サービス	被服及び履物	衣料	和服	洋服
20/2	97.6	98.4	94.8	110.8	103.9	113.7	143.1	106.9	97.1	86.5	106.9	92.6	105.8	102.4	101.6	98.9	91.6	100.0	90.6
3	97.7	98.3	94.9	111.0	103.9	114.3	143.1	106.9	97.5	87.3	106.9	92.6	106.5	102.2	101.6	99.7	96.6	100.0	96.2
4	97.9	98.4	95.8	112.7	105.4	115.6	143.1	110.7	96.6	85.3	107.9	92.8	108.5	98.8	101.6	104.8	101.2	100.0	101.3
5	98.0	98.5	95.8	113.4	105.4	115.6	149.6	110.7	95.4	82.3	108.5	92.8	108.5	97.6	101.6	107.0	105.8	100.0	106.5
6	98.0	98.4	96.3	115.9	105.4	115.6	175.3	110.7	95.1	81.0	109.5	94.6	108.0	97.3	101.6	107.1	105.9	100.0	106.7
7	98.2	98.7	96.3	119.2	107.1	120.2	189.7	110.7	96.7	85.1	108.5	94.6	107.1	99.6	101.6	105.4	103.3	100.0	103.8
8	97.9	98.4	96.2	120.4	107.1	120.2	202.1	110.7	95.7	82.9	108.9	94.6	107.2	98.2	101.6	103.0	100.2	100.0	100.3
9	97.9	98.3	96.4	118.7	106.0	120.2	189.7	110.7	95.0	79.7	109.5	94.1	106.2	101.0	101.6	108.5	108.1	100.0	109.2
10	99.2	99.9	96.4	117.6	106.0	121.2	176.0	110.7	96.1	79.4	109.5	94.5	107.5	105.3	101.6	109.4	110.1	100.0	111.4
11	99.1	99.8	96.4	113.5	106.0	121.2	133.1	110.7	94.9	79.7	103.9	94.9	106.8	102.1	100.8	111.4	114.1	100.0	115.9
12	99.1	99.8	96.4	110.8	106.0	121.1	106.3	110.7	96.1	83.6	102.2	94.9	107.6	101.6	100.8	110.1	112.0	100.0	113.6
21/1	99.0	99.8	95.7	112.8	112.0	122.3	96.2	110.7	96.0	83.7	100.7	93.5	107.6	102.2	100.8	102.0	95.6	100.0	95.0
2	99.1	99.7	96.4	112.8	112.0	121.7	97.3	110.7	96.6	85.2	102.8	93.3	107.5	101.8	100.8	102.2	101.1	100.0	101.2

鳥取市中分類指数(続き)

平成 17年 = 100

年 月	衣類						保 健			交 通				教 育				
	下 着 類	シャツ・セーター類	下 着 類	履 物 類	他 の 被 服 類	被 服 関 連 サ ー ビ ス	保 健 医 療	損 傷 医 薬 品 ・ 取 扱 品	保 健 医 療 用 品 ・ 器 具	保 健 医 療 サ ー ビ ス	交 通 ・ 通 信	交 通	自 動 車 等 関 係 費	通 信	授 業 料 等	学 教 習 科 参 考 書 教 材	補 習 教 育	
																		下 着 類
20/2	102.8	102.5	103.3	109.0	101.5	108.2	99.1	98.2	98.0	100.5	102.0	98.0	105.6	94.0	101.4	102.1	102.5	100.0
3	97.7	95.2	103.0	109.0	102.7	108.2	99.2	98.2	98.7	100.5	101.8	99.4	105.1	94.0	101.4	102.1	102.5	100.0
4	108.9	111.6	103.0	110.0	102.7	102.1	99.2	98.2	97.2	100.8	98.1	99.2	99.4	94.0	101.7	102.4	102.5	100.3
5	110.0	113.1	103.2	109.2	103.4	102.1	99.3	98.2	98.0	100.8	102.5	99.4	106.1	94.0	101.7	102.4	102.5	100.3
6	109.8	112.7	103.3	109.2	103.4	103.5	99.3	98.3	98.0	100.8	105.0	98.7	109.8	94.5	101.7	102.4	102.5	100.3
7	107.3	109.2	103.3	109.5	104.7	103.5	99.2	98.3	97.5	100.8	106.0	100.4	111.1	94.5	101.7	102.4	102.5	100.3
8	102.8	102.6	103.3	109.5	104.7	108.2	99.0	98.1	96.6	100.8	106.8	102.3	112.1	94.4	101.7	102.4	102.5	100.3
9	109.9	113.8	101.5	108.2	104.7	109.9	99.0	98.0	96.6	100.8	105.0	98.9	109.8	94.4	101.7	102.4	102.5	100.3
10	110.8	115.0	101.5	108.2	104.0	107.0	99.1	98.3	96.3	100.8	103.2	98.9	107.1	94.5	101.7	102.4	102.5	100.3
11	110.1	113.1	103.5	108.5	107.1	109.9	99.1	98.2	96.5	100.8	99.9	98.3	102.1	94.4	101.7	102.4	102.5	100.3
12	109.1	111.7	103.5	108.5	107.1	109.3	97.8	95.3	96.5	100.8	96.9	99.5	97.4	94.5	101.7	102.4	102.5	100.3
21/1	106.9	109.4	101.6	108.8	102.0	109.9	98.7	96.4	96.0	102.0	95.7	99.4	95.6	94.5	101.7	102.4	102.5	100.3
2	99.8	98.2	103.3	108.8	100.8	109.9	98.7	96.3	95.7	102.0	96.3	98.4	96.6	94.5	102.0	102.4	112.1	100.3

年 月	教 養 娛 楽					諸 雑 費					別 掲				
	教 養 娛 楽 耐 久 財	教 養 娛 楽 用 品	書 籍 ・ 他 の 印 刷 物	教 養 娛 楽 サ ー ビ ス	諸 雑 費	理 美 容 サ ー ビ ス	理 美 容 用 品	身 の 回 り 用 品	た ば こ	他 の 諸 雑 費	エ ネ ル ギ ー	教 育 関 係 費	教 養 娛 楽 関 係 費	情 報 通 信 関 係 費	
															教 養 娛 楽 耐 久 財
20/2	96.1	59.9	98.5	100.7	100.0	98.3	97.0	94.9	110.6	109.2	94.7	114.1	101.7	96.2	95.9
3	96.6	57.7	100.8	100.8	100.3	98.3	97.0	94.7	111.2	109.2	94.7	113.9	101.6	96.9	95.9
4	97.4	59.8	99.4	101.2	102.0	98.1	97.0	95.5	117.5	109.2	92.0	109.6	102.0	97.5	95.9
5	97.7	58.6	98.9	104.7	102.1	98.2	97.0	95.6	118.1	109.2	92.0	117.5	102.0	97.9	95.9
6	96.9	57.4	95.7	104.8	102.3	98.0	97.0	94.8	118.1	109.2	92.0	123.8	102.3	97.0	96.2
7	97.1	57.2	95.8	104.7	102.7	97.8	97.0	93.7	118.2	109.2	92.0	128.2	102.3	97.4	96.2
8	98.8	55.8	99.6	104.9	104.4	97.8	97.0	93.6	118.2	109.2	92.0	130.4	102.3	99.3	96.2
9	97.0	55.0	96.1	104.7	102.9	98.2	97.0	94.7	119.8	109.2	92.0	126.2	102.3	97.2	96.2
10	97.4	54.9	97.0	104.8	103.2	97.9	97.0	93.7	119.8	109.2	92.0	121.8	102.3	97.5	96.2
11	96.6	52.8	95.7	104.8	102.5	98.1	97.0	95.2	117.4	109.2	92.0	112.5	102.3	96.6	96.2
12	95.9	52.2	95.6	104.9	101.4	97.7	97.6	93.4	117.1	109.2	92.0	105.0	102.3	96.1	96.2
21/1	94.8	49.4	95.7	104.9	99.7	97.7	97.6	94.1	115.5	109.2	92.0	104.0	102.2	95.1	96.2
2	94.6	48.4	95.6	104.8	99.6	97.5	97.6	93.2	115.5	109.2	92.0	104.9	102.4	94.8	96.2