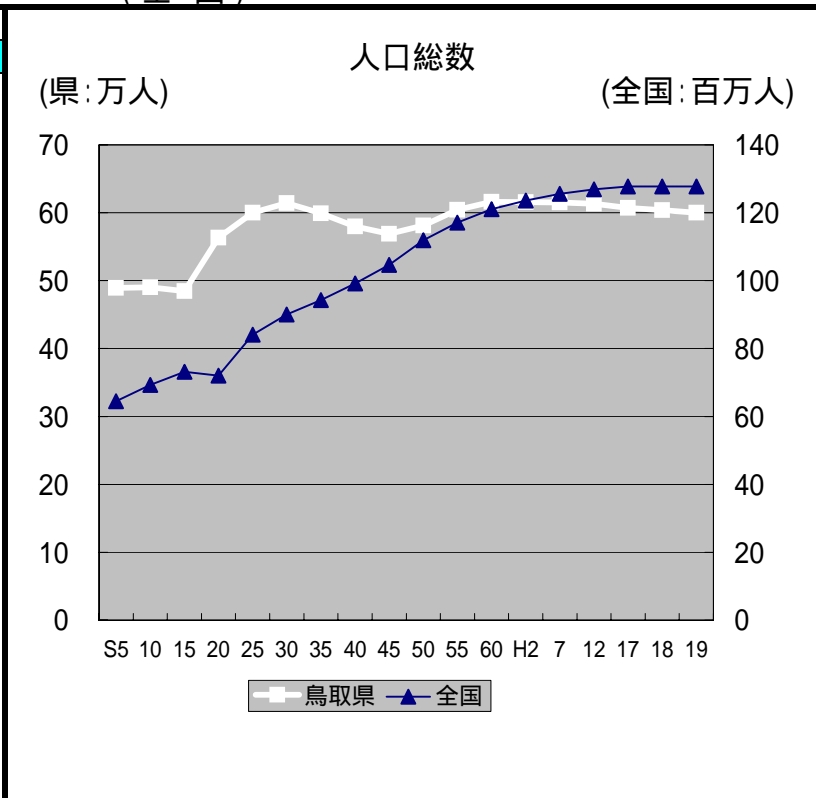


8 人口総数

(全 国)

都道府県	順位	数 値
全 国	-	127,771,000
東京都	1	12,758,000
神奈川県	2	8,880,000
大阪府	3	8,812,000
愛知県	4	7,360,000
埼玉県	5	7,090,000
千葉県	6	6,098,000
兵庫県	7	5,589,000
北海道	8	5,570,000
福岡県	9	5,056,000
静岡県	10	3,801,000
茨城県	11	2,969,000
広島県	12	2,873,000
京都府	13	2,635,000
新潟県	14	2,405,000
宮城県	15	2,347,000
長野県	16	2,180,000
岐阜県	17	2,104,000
福島県	18	2,067,000
群馬県	19	2,016,000
栃木県	20	2,014,000
岡山県	21	1,953,000
三重県	22	1,876,000
熊本県	23	1,828,000
鹿児島県	24	1,730,000
山口県	25	1,474,000
長崎県	26	1,453,000
愛媛県	27	1,452,000
奈良県	28	1,410,000
青森県	29	1,407,000
森県	30	1,396,000
滋賀県	31	1,373,000
沖縄県	32	1,364,000
岩手県	33	1,364,000
大分県	34	1,203,000
山形県	35	1,198,000
石川県	36	1,170,000
宮崎県	37	1,143,000
秋田県	38	1,121,000
富山県	39	1,106,000
和歌山県	40	1,019,000
香川県	41	1,006,000
山梨県	42	877,000
佐賀県	43	859,000
福井県	44	816,000
徳島県	45	800,000
高知県	46	782,000
島根県	47	731,000
鳥取県	47	600,000
単位	-	人



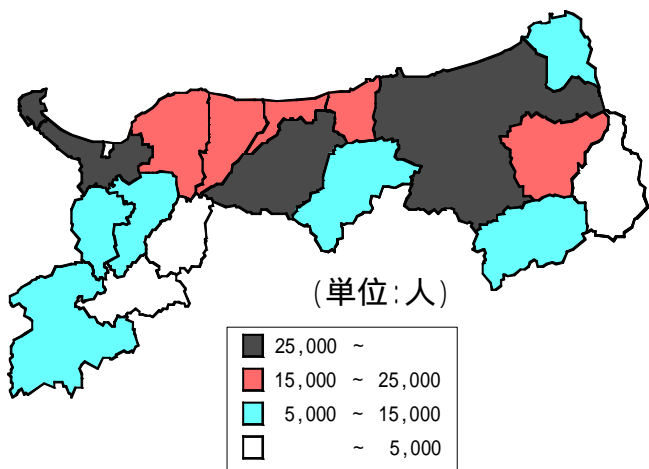
関連指標	単位	全 国	鳥取県	順位
人口集中地区人口比率 (人口総数に占める割合) 平成17年 総務省統計局 「社会生活統計指標」	%	66.0	34.1	41
人口増加率	%	0.00	-0.66	38
男性人口(実数)	人	62,310,000	286,000	47
女性人口(実数)	人	65,461,000	314,000	47
男女別構成比 (女 = 100)	-	95.2	91.1	30

調査時点：平成19年10月1日

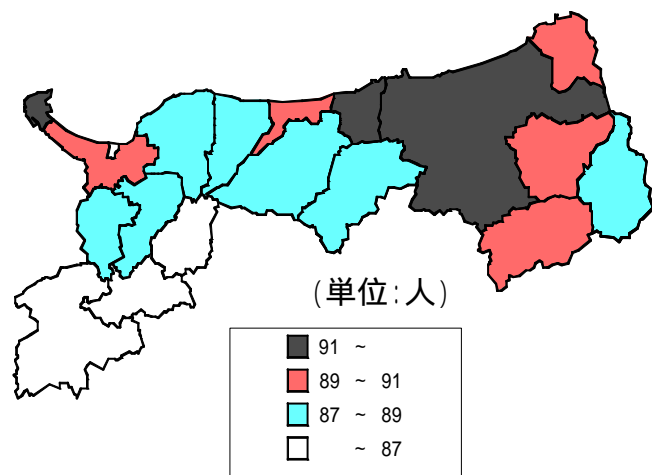
資料出所：総務省統計局「人口推計年報」

人口総数
(鳥取県)

人口総数



男女別構成比(女=100)



算出方法：男性人口÷女性人口

人口総数

市町村	順位	数値
県計	-	599,830
市計	-	436,911
鳥取市	1	200,385
米子市	2	149,132
倉吉市	3	51,507
境港市	4	35,887
郡計	-	162,919
岩美町	10	12,889
若桜町	16	4,150
智頭町	13	8,280
八頭町	5	19,123
三朝町	14	7,322
湯梨浜町	8	17,385
琴浦町	6	19,010
北栄町	9	15,810
日吉津村	19	3,182
大山町	7	18,422
南部町	12	11,974
伯耆町	11	12,052
日南町	15	5,781
日野町	17	4,033
江府町	18	3,506
単位	-	人

男女別構成比(女=100)

市町村	順位	数値
県平均	-	91.3
市平均	-	92.3
鳥取市	1	94.8
米子市	5	90.2
倉吉市	11	88.2
境港市	2	92.6
郡平均	-	88.9
岩美町	7	89.5
若桜町	15	87.6
智頭町	8	89.4
八頭町	4	90.7
三朝町	13	88.2
湯梨浜町	3	91.4
琴浦町	12	88.2
北栄町	6	89.8
日吉津村	16	86.8
大山町	9	88.8
南部町	10	88.4
伯耆町	14	87.8
日南町	18	84.8
日野町	19	84.7
江府町	17	86.7
単位	-	人

調査時点：平成19年10月1日

資料出所：鳥取県統計課「鳥取県の人口」