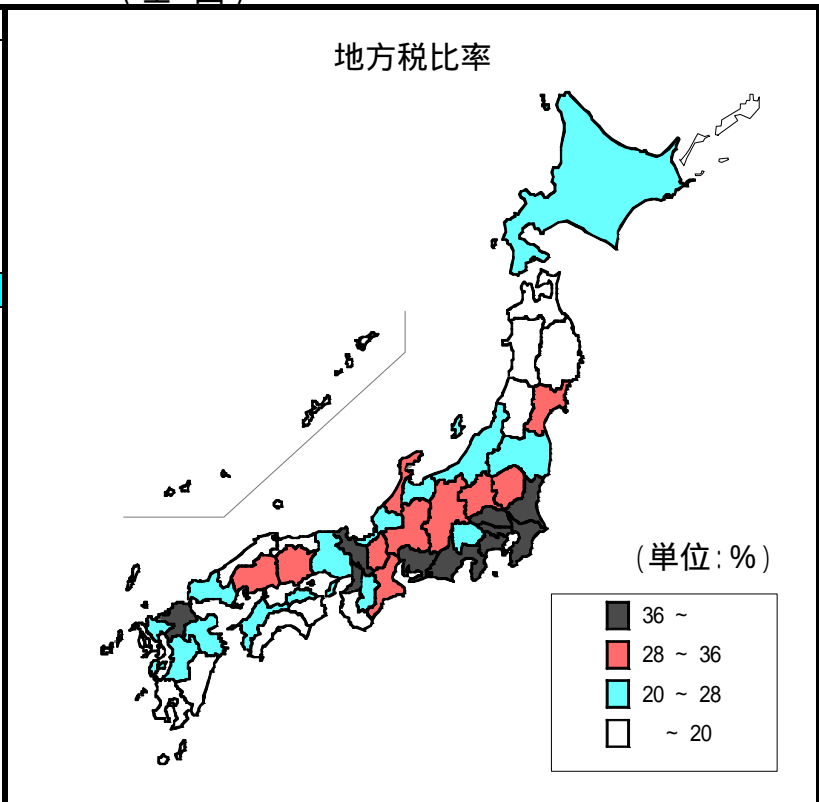


32 地方税比率

(全国)

都道府県	順位	数値
東京都	1	76.6
神奈川県	2	61.7
愛知県	3	58.9
埼玉県	4	48.7
静岡県	5	47.0
千葉県	6	45.7
大阪府	7	45.6
全国	-	37.7
福岡県	8	37.3
茨城県	9	37.3
京都府	10	36.4
三重県	11	35.2
広島県	12	35.2
栃木県	13	33.9
滋賀県	14	33.9
群馬県	15	33.1
宮城県	16	32.8
岐阜県	17	30.6
岡山県	18	29.2
長野県	19	29.0
石川県	20	28.2
福島県	21	26.5
香川県	22	26.2
奈良県	23	25.8
富山県	24	25.7
兵庫県	25	23.7
山口県	26	23.4
熊本県	27	23.1
山梨県	28	23.0
愛媛県	29	22.3
北海道	30	22.1
福井県	31	22.0
新潟県	32	22.0
佐賀県	33	20.6
大分県	34	20.5
青森県	35	19.9
和歌山県	36	19.4
山形県	37	19.0
鹿児島県	38	18.0
沖縄県	39	17.9
岩手県	40	17.9
長崎県	41	16.7
宮崎県	42	16.4
徳島県	43	15.5
秋田県	44	15.0
鳥取県	45	14.8
高知県	46	14.3
島根県	47	12.2
単位	-	%



関連指標	単位	全国	鳥取県	順位
地方税 (実数)	百万円	18,345,200	56,901	47
地方税 (人口1人当たり)	円	143,580	94,207	36
歳入総額 (人口1人当たり)	円	379,105	618,271	3

算出方法：地方税 ÷ 歳入総額

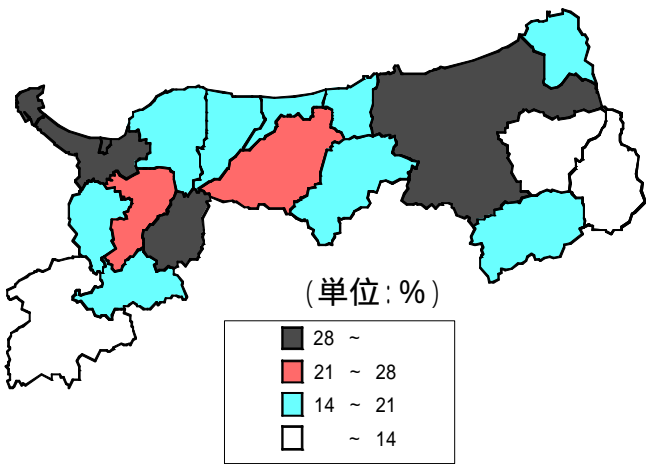
調査時点：平成18年度

資料出所：総務省自治財政局ホームページ「都道府県決算状況調」

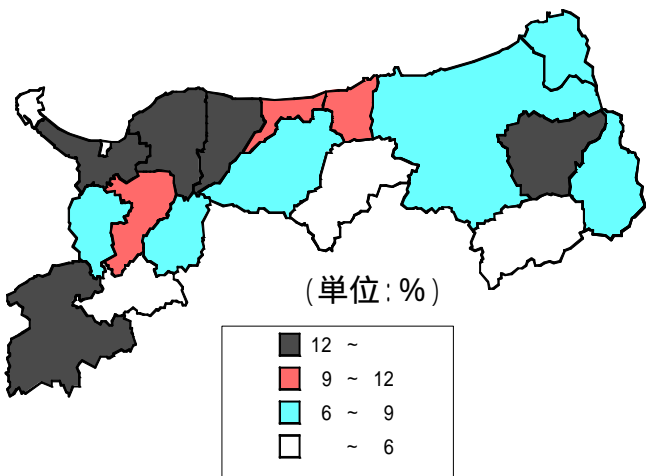
地方税比率

(鳥取県)

地方税比率



*地方債比率



算出方法：地方債 ÷ 歳入総額

地方税比率

市町村	順位	数 値
県平均	-	26.1
市平均	-	30.5
鳥取市	3	30.2
米子市	2	33.5
倉吉市	6	25.9
境港市	4	28.5
郡平均	-	17.5
岩美町	9	19.4
若桜町	18	8.7
智頭町	10	18.3
八頭町	17	14.0
三朝町	13	17.4
湯梨浜町	11	17.7
琴浦町	12	17.4
北栄町	8	20.3
日吉津村	1	71.0
大山町	15	15.2
南部町	14	15.6
伯耆町	7	21.8
日南町	19	6.3
日野町	16	14.3
江府町	5	28.2
単 位	-	%

*地方債比率

市町村	順位	数 値
県平均	-	10.0
市平均	-	9.4
鳥取市	11	8.7
米子市	16	13.1
倉吉市	6	6.3
境港市	1	3.5
郡平均	-	11.2
岩美町	10	8.5
若桜町	7	7.8
智頭町	3	4.5
八頭町	17	14.6
三朝町	5	5.3
湯梨浜町	13	10.6
琴浦町	19	17.2
北栄町	12	10.5
日吉津村	2	4.4
大山町	15	12.5
南部町	9	8.4
伯耆町	14	11.9
日南町	18	16.0
日野町	4	4.7
江府町	8	8.0
単 位	-	%

算出方法：地方税 ÷ 歳入総額

調査時点：平成19年度

資料出所：財団法人鳥取県市町村振興会「鳥取県市町村要覧」