

平成21年2月

平成21年度当初予算案の概要

鳥 取 県

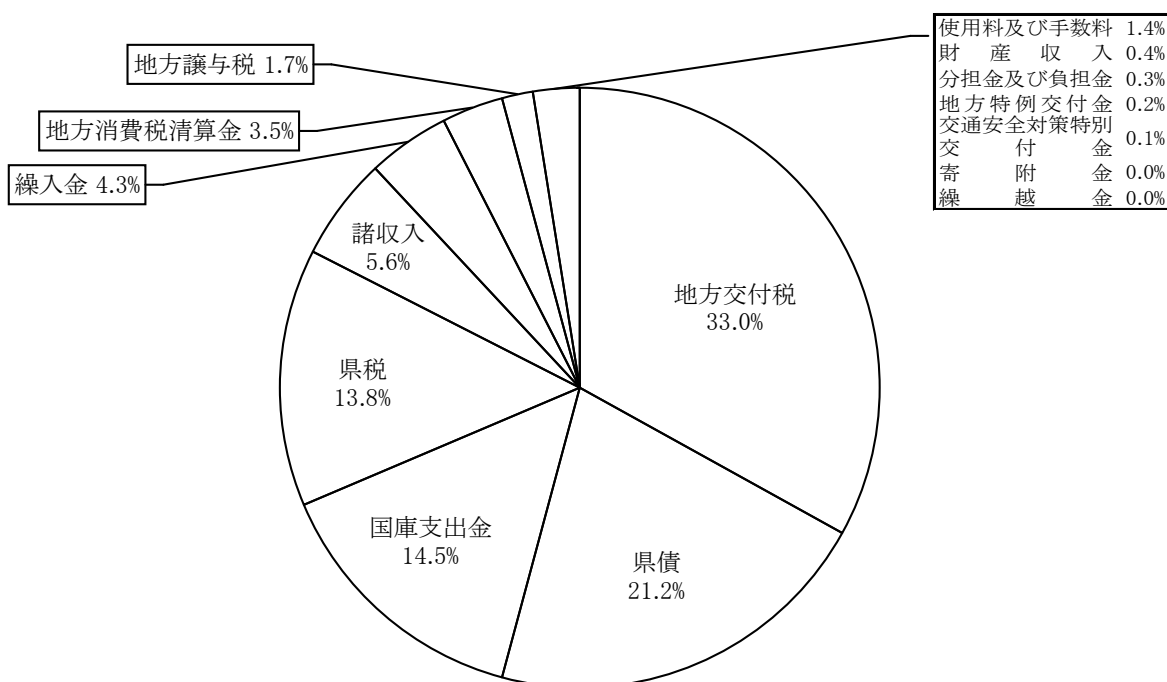
平成21年度予算の分析

(一般会計)

1 歳 入

(単位:千円)

区 分	平成21年度予算額		平成20年度予算額		差引増減額 (A)-(B)	比較(%) $\frac{(A)}{(B)}$
	当初予算額 (A)	構成比 (%)	当初予算額 (B)	構成比 (%)		
県 税	46,754,047	13.8	55,218,696	16.3	△ 8,464,649	84.7
地方消費税清算金	11,827,764	3.5	11,621,643	3.4	206,121	101.8
地方譲与税	5,840,422	1.7	2,240,535	0.7	3,599,887	260.7
地方特例交付金	609,000	0.2	660,000	0.2	△ 51,000	92.3
地方交付税	111,811,000	33.0	130,203,000	38.5	△ 18,392,000	85.9
交通安全対策特別交付金	220,000	0.1	210,000	0.1	10,000	104.8
分担金及び負担金	1,131,109	0.3	1,394,404	0.4	△ 263,295	81.1
使用料及び手数料	4,663,879	1.4	4,571,519	1.4	92,360	102.0
国庫支出金	49,227,893	14.5	46,317,666	13.7	2,910,227	106.3
財産収入	1,352,032	0.4	1,391,441	0.4	△ 39,409	97.2
寄附金	60,000	0.0	80,000	0.0	△ 20,000	75.0
繰入金	14,482,857	4.3	11,099,686	3.3	3,383,171	130.5
繰越金	100,000	0.0	100,000	0.0	0	100.0
諸収入	18,896,997	5.6	20,825,410	6.2	△ 1,928,413	90.7
県 債	71,723,000	21.2	51,966,000	15.4	19,757,000	138.0
(臨時財政対策債)	44,121,000	13.0	21,840,000	6.5	22,281,000	202.0
(臨時財政対策債除き)	27,602,000	8.2	30,126,000	8.9	△ 2,524,000	91.6
合 計	338,700,000	100.0	337,900,000	100.0	800,000	100.2
(再掲)地方交付税+臨時財政対策債	155,932,000	46.0	152,043,000	45.0	3,889,000	102.6



《 増 減 の 主 な も の 》

(県税) (単位:百万円)

自動車取得税	△ 676 (1,550 → 874)
軽油引取税	△ 721 (5,623 → 4,902)
個人県民税	△ 873 (15,338 → 14,465)
法人事業税	△ 4,232 (12,460 → 8,228)

(地方譲与税)

地方法人特別譲与税	3,729 (0 → 3,729)
-----------	---------------------

(地方交付税)

普通交付税	△ 18,392 (127,703 → 109,311)
-------	--------------------------------

(国庫支出金)

公共事業関係(災害含む)	1,375 (24,332 → 25,707)
衆議院議員選挙費委託金	489 (0 → 489)

(繰入金) (単位:百万円)

土地開発基金繰入金	2,000 (0 → 2,000)
ふるさと雇用再生特別基金繰入金	1,800 (0 → 1,800)
減債基金繰入金	△ 2,300 (7,300 → 5,000)

(諸収入)

発掘調査受託収入	787 (353 → 1,140)
西日本旅客鉄道(株)車両購入費貸付金元利収入	516 (0 → 516)
商工制度金融貸付金元利収入	△ 2,489 (11,045 → 8,556)

(県債)

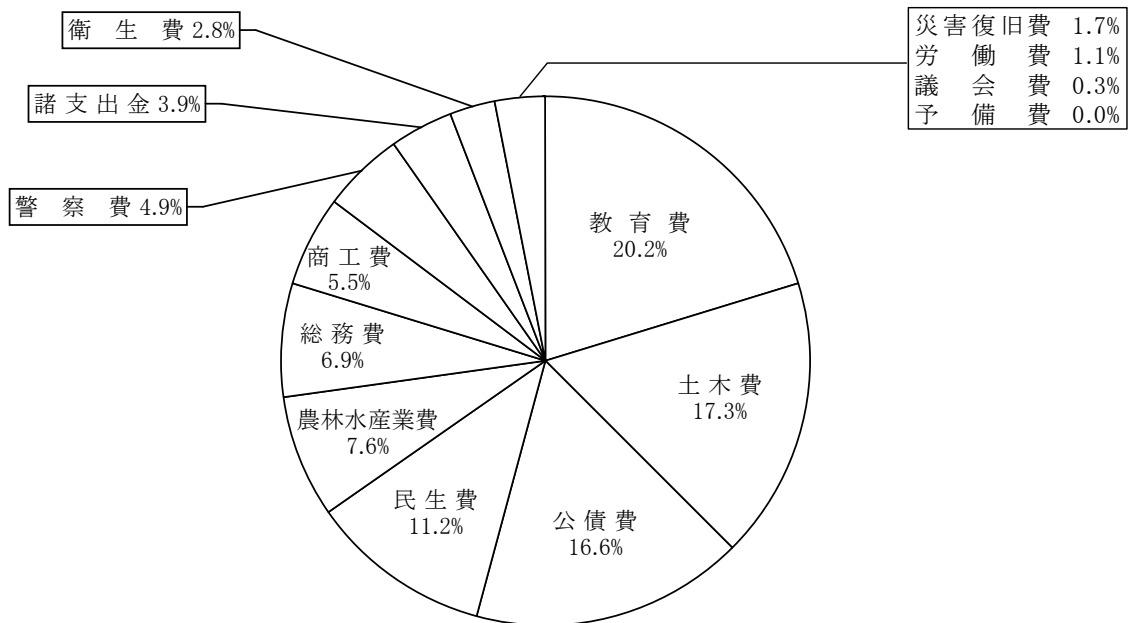
臨時財政対策債	22,281 (21,840 → 44,121)
高等学校整備費	1,466 (201 → 1,667)
公共事業関係(災害含む)	△ 3,803 (27,150 → 23,347)

2 歳 出

(1) 目的別

(単位:千円)

区 分	平成21年度予算額		平成20年度予算額		差引増減額	比較(%)
	当初予算額 (A)	構成比 (%)	当初予算額 (B)	構成比 (%)	(A)-(B)	(A) (B)
議 会 費	886,580	0.3	907,255	0.3	△ 20,675	97.7
総 務 費	23,475,886	6.9	24,556,780	7.3	△ 1,080,894	95.6
民 生 費	37,812,666	11.2	37,363,109	11.1	449,557	101.2
衛 生 費	9,440,301	2.8	9,297,276	2.8	143,025	101.5
労 働 費	3,788,083	1.1	896,120	0.3	2,891,963	422.7
農 林 水 産 業 費	25,653,528	7.6	25,800,183	7.6	△ 146,655	99.4
商 工 費	18,494,931	5.5	19,675,371	5.8	△ 1,180,440	94.0
土 木 費	58,523,883	17.3	56,288,401	16.7	2,235,482	104.0
警 察 費	16,744,405	4.9	17,963,189	5.3	△ 1,218,784	93.2
教 育 費	68,390,229	20.2	67,083,812	19.8	1,306,417	101.9
災 害 復 旧 費	5,737,640	1.7	6,389,815	1.9	△ 652,175	89.8
公 債 費	56,405,299	16.6	58,201,043	17.2	△ 1,795,744	96.9
諸 支 出 金	13,196,569	3.9	13,327,646	3.9	△ 131,077	99.0
予 備 費	150,000	0.0	150,000	0.0	0	100.0
合 計	338,700,000	100.0	337,900,000	100.0	800,000	100.2



《 増 減 の 主 な も の 》

(総務費)

(単位:百万円)

衆議院議員選挙費	486 (0 → 486)
日本のまつり・2009鳥取開催事業	87 (4 → 91)
退職手当(知事部局)	△ 288 (3,320 → 3,032)
智頭急行利用促進費	△ 238 (344 → 106)
とろぎん文化会館音響・照明設備工事	△ 207 (207 → 0)

(民生費)

長寿医療制度財政支援事業	587 (5,941 → 6,528)
自立支援給付金(介護給付費等)	273 (1,379 → 1,652)
安心子育て支援サービス体制緊急整備事業	168 (0 → 168)
老人医療給付事業費	△ 422 (426 → 4)
喜多原学園改築事業	△ 182 (247 → 65)

(衛生費)

妊婦健康診査費助成事業	164 (0 → 164)
-------------	-----------------

(労働費)

ふるさと雇用再生特別交付金事業	1,800 (0 → 1,800)
緊急雇用創出事業	886 (0 → 886)

(農林水産業費)

強い農業づくり交付金	343 (32 → 375)
中海干拓事業(負担金)	△ 273 (527 → 254)
一般公共事業	△ 234 (9,810 → 9,576)

(商工費)

(単位:百万円)

企業立地事業補助金	862 (1,996 → 2,858)
企業自立サポート事業(制度金融費)	△ 1,986 (10,783 → 8,797)

(土木費)

鳥取県住宅供給公社経営安定化事業	2,237 (0 → 2,237)
地域活力基盤創造交付金事業	1,289 (10,280 → 11,569)
公営住宅整備事業	207 (1,113 → 1,320)
一般公共事業	△ 1,409 (19,174 → 17,765)
米子空港滑走路2500m化関連事業	△ 271 (337 → 66)

(警察費)

自動車運転免許試験場移転整備事業	△ 786 (786 → 0)
交通安全施設整備費(信号機等整備事業)	△ 206 (1,185 → 979)

(教育費)

高等学校整備費	2,035 (351 → 2,386)
県立学校耐震化推進事業	927 (426 → 1,353)
受託発掘調査事業(山陰道関連)	772 (235 → 1,007)
教職員給与費(退職手当除き)	△ 2,051 (51,601 → 49,550)

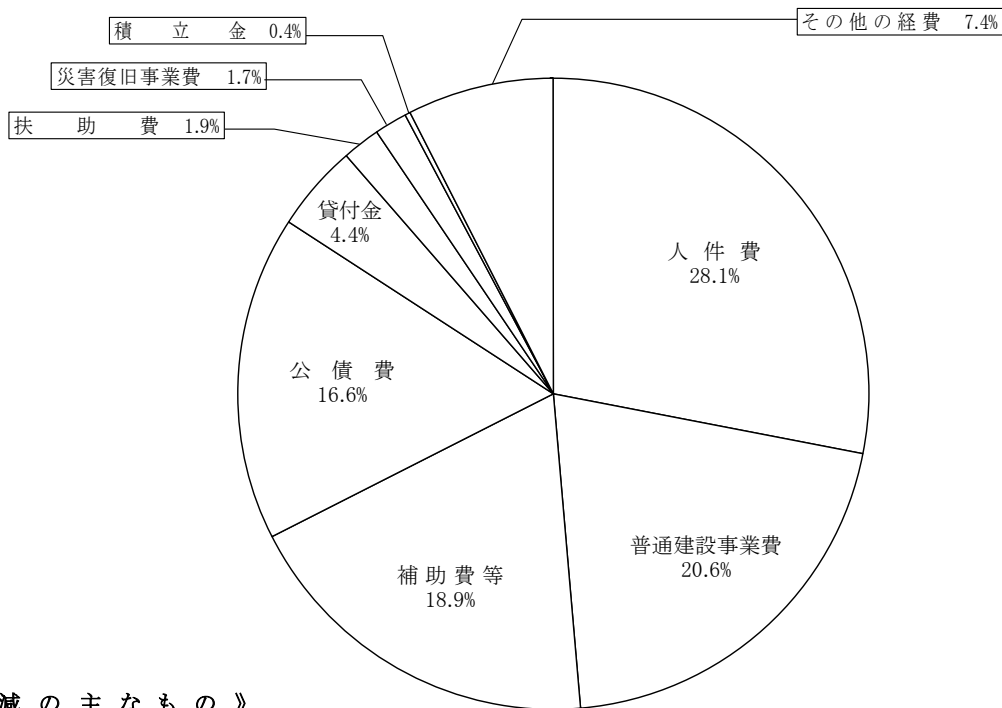
(公債費)

公債元金	△ 1,331 (47,394 → 46,063)
公債利子	△ 478 (10,782 → 10,304)

(2) 性質別

(単位:千円)

区 分	平成21年度予算額		平成20年度予算額		差引増減額 (A)-(B)	比較(%) $\frac{(A)}{(B)}$
	当初予算額 (A)	構成比 (%)	当初予算額 (B)	構成比 (%)		
人 件 費	95,035,452	28.1	97,625,268	28.9	△ 2,589,816	97.3
扶 助 費	6,487,688	1.9	6,416,565	1.9	71,123	101.1
補 助 費 等	63,845,377	18.9	61,272,956	18.1	2,572,421	104.2
普通建設事業費	69,723,662	20.6	67,342,575	19.9	2,381,087	103.5
補助事業(直轄含む)	44,475,575	13.1	44,704,922	13.2	△ 229,347	99.5
単独事業	24,748,506	7.3	22,426,422	6.6	2,322,084	110.4
受託事業	499,581	0.2	211,231	0.1	288,350	236.5
災害復旧事業費	5,737,640	1.7	6,389,815	1.9	△ 652,175	89.8
公 債 費	56,367,732	16.6	58,177,016	17.2	△ 1,809,284	96.9
積 立 金	1,435,441	0.4	1,750,475	0.5	△ 315,034	82.0
貸 付 金	15,028,159	4.4	15,338,829	4.6	△ 310,670	98.0
そ の 他 の 経 費	25,038,849	7.4	23,586,501	7.0	1,452,348	106.2
合 計	338,700,000	100.0	337,900,000	100.0	800,000	100.2



《 増 減 の 主 な も の 》

(人件費)

(単位:百万円)

緊急雇用創出事業	193	(0 → 193)
給与費(退職手当除き)	△ 3,347	(85,773 → 82,426)

(普通建設事業費)

高等学校整備費	1,853	(351 → 2,204)
地域活力基盤創造交付金事業	1,289	(10,280 → 11,569)
県立学校耐震化推進事業	927	(426 → 1,353)
企業立地事業補助金	862	(1,996 → 2,858)
強い農業づくり交付金	343	(32 → 375)
公営住宅整備事業	207	(1,113 → 1,320)
一般公共事業(直轄負担金含む)	△ 1,509	(39,052 → 37,543)
自動車運転免許試験場移転整備事業	△ 786	(786 → 0)
交通安全施設整備費(信号等整備事業)	△ 206	(1,185 → 979)
中海干拓事業(負担金)	△ 273	(527 → 254)
とりぎん文化会館音響・照明設備工事	△ 207	(207 → 0)

(補助費等)

(単位:百万円)

ふるさと雇用再生特別交付金事業(市町村補助)	900	(0 → 900)
緊急雇用創出事業	500	(0 → 500)
長寿医療制度財政支援事業	587	(5,941 → 6,528)
衆議院議員選挙費	449	(0 → 449)
介護保険運営負担金	394	(6,395 → 6,789)
企業自立サポート事業(制度金融費)(利子)	135	(300 → 435)
老人医療給付事業費	△ 422	(426 → 4)

(公債費)

公債元金	△ 1,331	(47,394 → 46,063)
公債利子	△ 478	(10,782 → 10,304)

(貸付金)

鳥取県住宅供給公社経営安定化事業	2,237	(0 → 2,237)
企業自立サポート事業(制度金融費)	△ 2,121	(10,483 → 8,362)
智頭急行利用促進費	△ 300	(300 → 0)

(その他の経費)

ふるさと雇用再生特別交付金事業	900	(0 → 900)
-----------------	-----	-------------

公 共 事 業

(単位:百万円, %)

区 分	平成21年度 当初予算額 a	平成20年度 当初予算額 b	比 較 a / b
補 助 公 共 事 業 A	39,537	41,402	95.5
一 般 公 共 事 業	27,341	28,984	94.3
生 活 環 境 部	342	320	106.9
農業集落排水事業	342	320	106.9
農 林 水 産 部	4,479	4,772	93.9
畜産事業	0	0	—
農業農村整備事業	2,173	2,211	98.3
林道事業	1,322	1,599	82.7
造林事業	864	812	106.4
治山事業	78	124	62.9
水産基盤整備事業	42	26	161.5
県 土 整 備 部	22,520	23,892	94.3
道路橋りょう事業	7,544	8,957	84.2
街路事業	648	519	124.9
河川事業	3,214	2,702	118.9
海岸事業	334	334	100.0
砂防事業	5,290	5,764	91.8
ダム事業	110	259	42.5
港湾事業	625	639	97.8
空港整備事業	0	0	—
農道整備事業	2,613	2,506	104.3
治山事業	1,342	1,370	98.0
漁港事業	800	842	95.0
国 直 轄 事 業 負 担 金	12,196	12,418	98.2
農 林 水 産 部	1,960	2,334	84.0
土地改良事業(国営事業負担金)	1,914	2,316	82.6
水産基盤整備事業	46	18	255.6
県 土 整 備 部	10,236	10,084	101.5
姫路鳥取線新直轄道路整備事業	625	460	135.9
道路事業	5,943	6,175	96.2
河川事業	994	1,082	91.9
海岸事業	134	153	87.6
砂防事業	331	301	110.0
ダム事業	1,486	1,309	113.5
港湾事業	312	352	88.6
空港事業	411	252	163.1
県 単 独 公 共 事 業 B	20,841	19,555	106.6
地域活力基盤創造交付金事業	11,569	10,280	112.5
地方特定道路整備事業等	1,029	1,305	78.9
ふるさと林道	90	95	94.7
ふるさと農道	160		皆増
一 般 単 独 公 共 事 業	7,985	7,860	101.6
生 活 環 境 部	142	127	111.8
農 林 水 産 部	69	75	92.0
県 土 整 備 部	7,774	7,658	101.5
単 県 上 乗 せ 補 助 金 等	8	15	53.3
小 計 C=A+B	(64,067)	60,957	(105.1)
60,378	60,957	99.1	
補 助 災 害 公 共 事 業 D	5,591	6,232	89.7
災害公営事業	5,458	6,004	90.9
農 林 水 産 部	632	850	74.4
県 土 整 備 部	4,826	5,154	93.6
国 直 轄 災 害 事 業 負 担 金	133	228	58.3
単 独 災 害 公 共 事 業 E	140	151	92.7
農 林 水 産 部	7	7	100.0
県 土 整 備 部	133	144	92.4
小 計 F=D+E	(5,731)	6,383	(89.8)
5,731	6,383	89.8	
合 計 C+F	(69,798)	67,340	(103.7)
66,109	67,340	98.2	

※ 平成21年度当初予算欄 上段()は経済雇用対策による20年度2月補正への前倒し実施を含んだ数字