

= 平成20年10月1日現在 =

鳥取県年齢別推計人口

平成17年国勢調査人口を基に、外国人を含んだ人口動態（出生・死亡・転入・転出）により推計した人口です。

平成20年12月

鳥取県企画部統計課

【注】本文中の指数は、次により算出した

年少人口 0歳 ~ 14歳
生産年齢人口 15歳 ~ 64歳
老年人口 65歳以上

$$\text{年少人口指数} = \frac{\text{年少人口}}{\text{生産年齢人口}} \times 100$$

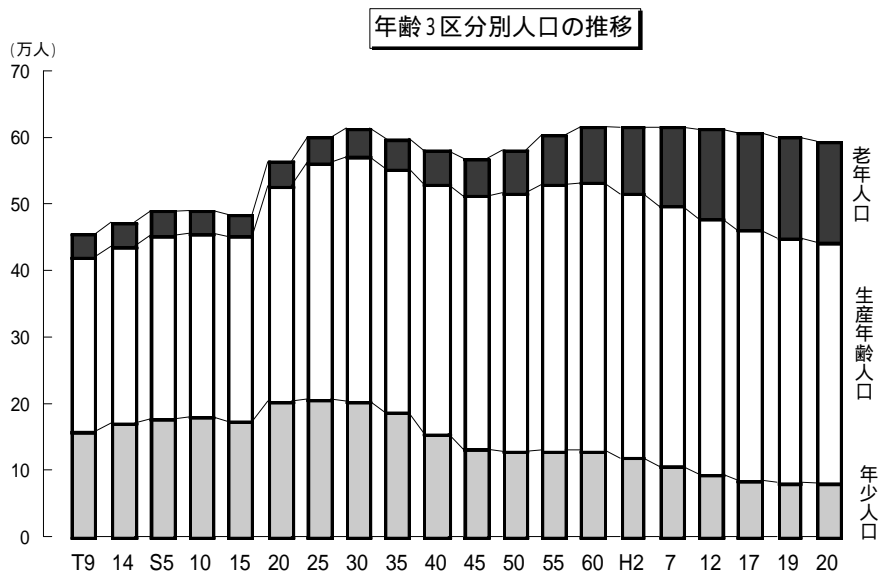
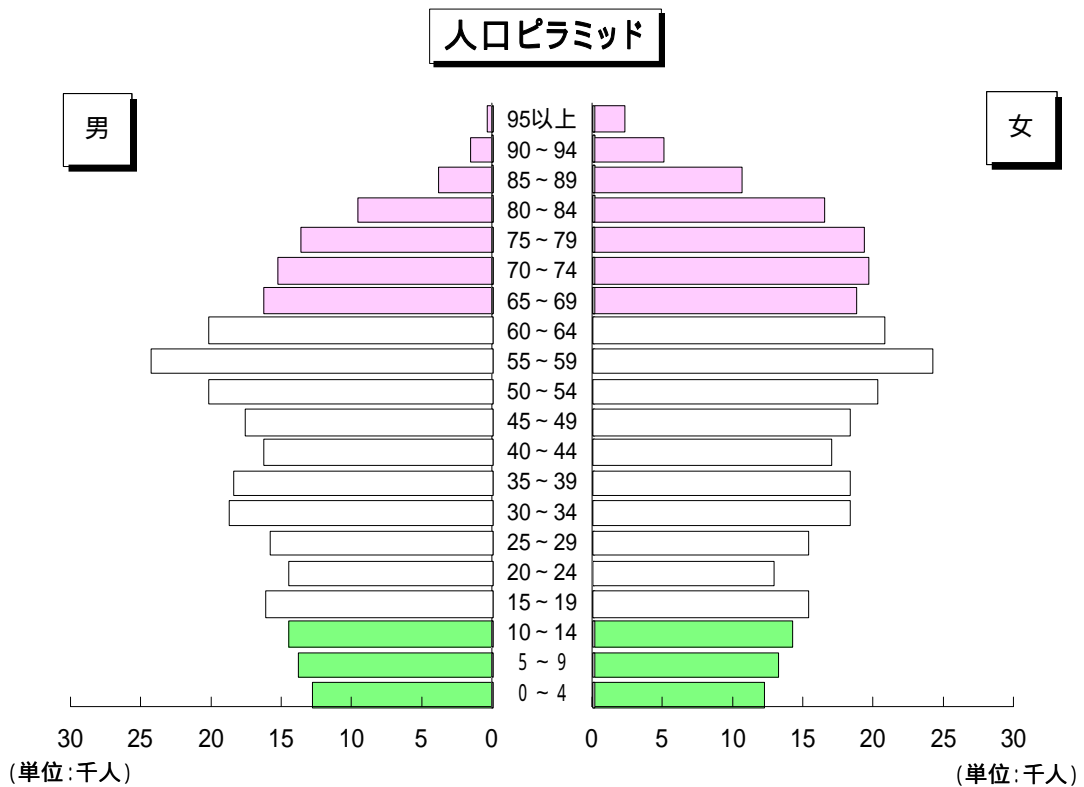
$$\text{老年人口指数} = \frac{\text{老年人口}}{\text{生産年齢人口}} \times 100$$

$$\text{従属人口指数} = \frac{\text{年少人口} + \text{老年人口}}{\text{生産年齢人口}} \times 100$$

$$\text{老年化指数} = \frac{\text{老年人口}}{\text{年少人口}} \times 100$$

1 鳥取県の人口構成 - 老年人口の割合が0.5ポイント上昇 -

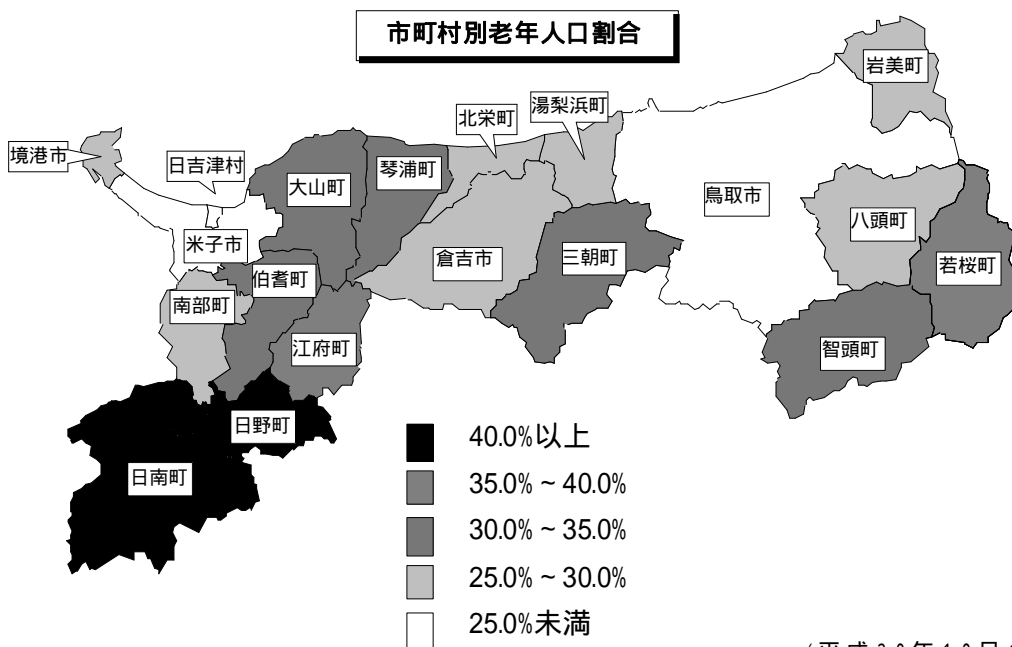
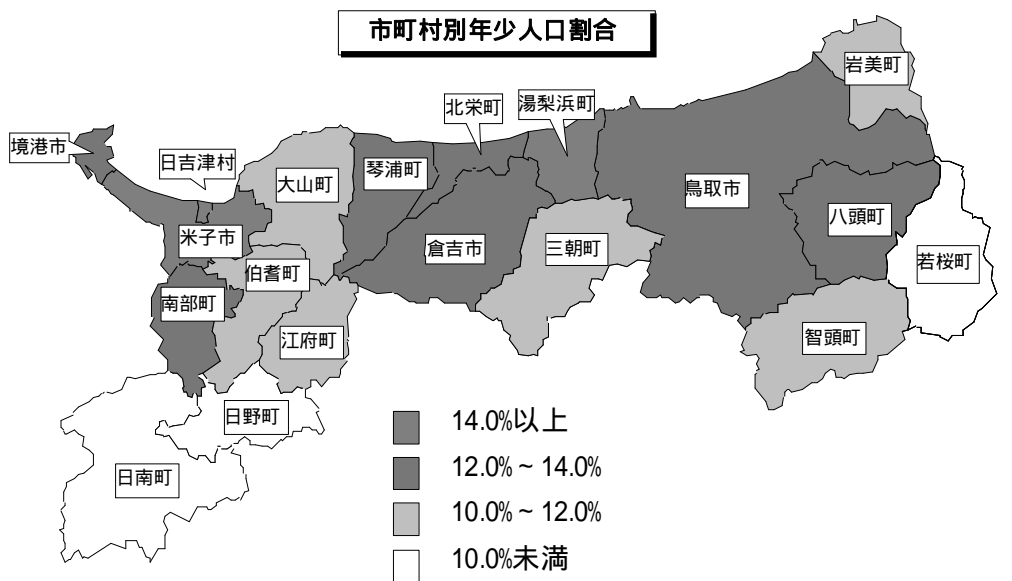
人口を年齢3区分別に見ると、年少人口は 80,632 人、生産年齢人口は 361,599 人、老年人口は 152,147 人で、それぞれ総人口の 13.6%、60.8%、25.6%を占めている。これを前年と比べると年少人口は 1,348 人減少(比率 0.1 ポイント低下)、生産年齢人口は 5,115 人減少(比率 0.4 ポイント低下)した。一方、老年人口は 1,548 人増加(比率 0.5 ポイント上昇)している。また、老年人口のうち、75歳以上の人口は 2,023 人増加(比率 0.5 ポイント上昇)している。



2 市町村の人口構成 - すべての市町村で老年人口の割合が上昇 -

市町村別で見ると、年少人口割合が高いのは日吉津村(15.2%)、米子市・湯梨浜町(14.4%)、鳥取市(13.9%)、境港市(13.7%)の順となっている。前年と比べると、湯梨浜町、南部町を除く17市町村では低下している。

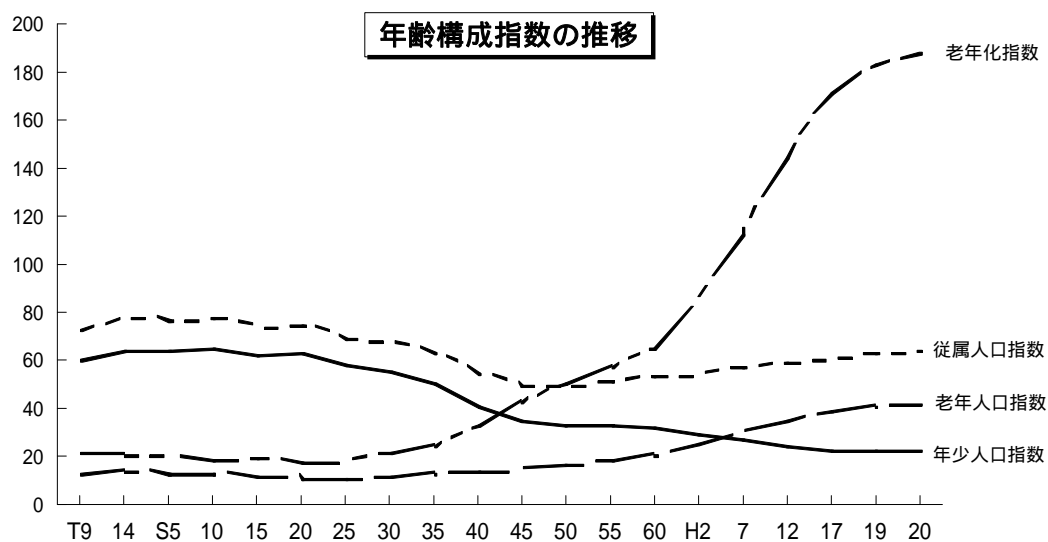
老年人口割合はすべての市町村で上昇し、日南町(47.2%)、日野町(40.8%)の2町では40%を超え、若桜町(39.6%)、江府町(39.2%)、智頭町(34.4%)、大山町(32.7%)、三朝町(32.2%)、伯耆町(31.7%)、琴浦町(30.9%)の7町で30%を超えている。



(平成20年10月1日現在)

3 年齢構成指数 - 老年化指数は5.0ポイント上昇 -

年齢構成指数をみると、年少人口指数 22.3、老年人口指数 42.1、従属人口指数 64.4、老年化指数 188.7 であり、老年人口指数、従属人口指数、老年化指数はそれぞれ上昇した。



統計表

- | | |
|-----------|----------------------------|
| 第 1 表 | 年齢 3 区分別推計人口、構成比、年齢構成指数の推移 |
| 第 2 表 | 各歳別推計人口 |
| 第 3 表 | 市町村別推計人口 |
| 第 3 - 1 表 | 市町村別推計人口増減数及び増減率 |
| 第 4 表 | 市町村別年齢 3 区分別推計人口 |
| 第 4 - 1 表 | 市町村別年齢 3 区分別推計人口増減数 |
| 第 4 - 2 表 | 市町村別年齢 3 区分別推計人口割合 |
| 第 4 - 3 表 | 市町村別年齢 3 区分別推計人口割合（順位表） |
| 第 5 表 | 市町村別年齢 5 歳階級別推計人口 |
| 第 6 表 | 市町村別年齢別男女別推計人口 |

第1表 年齢3区分別推計人口、構成比、年齢構成指数の推移

	人 口 (人)					構 成 比 (%)				年 齢 構 成 指 数				
	総 数	年 少 人 口 (0 }十四 歳)	生 産 年 齢 人 口 (十五 }六十四 歳)	老 年 人 口 (六十五 歳以上)	再 掲 (七十五 歳以上)	年 少 人 口	生 産 年 齢 人 口	老 年 人 口	再 掲 (七十五 歳以上)	年 少 人 口 指 数	老 年 人 口 指 数	従 属 人 口 指 数	老 年 化 指 数	再 掲 (七十五 歳以上)
大正 9年	454,675	158,675	262,362	33,638	9,904	34.9	57.7	7.4	2.2	60.5	12.8	73.3	21.2	6.2
14年	472,230	170,913	265,373	35,944	10,210	36.2	56.2	7.6	2.2	64.4	13.5	77.9	21.0	6.0
昭和 5年	489,266	177,327	276,008	35,931	10,834	36.2	56.4	7.3	2.2	64.2	13.0	77.3	20.3	6.1
10年	490,461	179,465	276,364	34,632	11,969	36.6	56.3	7.1	2.4	64.9	12.5	77.5	19.3	6.7
15年	484,390	172,154	278,236	33,916	11,205	35.5	57.4	7.0	2.3	61.9	12.2	74.1	19.7	6.5
20年	563,220	204,180	322,964	36,076	10,197	36.3	57.3	6.4	1.8	63.2	11.2	74.4	17.7	5.0
25年	600,177	206,630	355,386	38,067	10,873	34.4	59.2	6.3	1.8	58.1	10.7	68.9	18.4	5.3
30年	614,259	203,181	367,869	43,208	13,214	33.1	59.9	7.0	2.2	55.2	11.7	67.0	21.3	6.5
35年	599,135	186,407	366,761	45,967	15,758	31.1	61.2	7.7	2.6	50.8	12.5	63.4	24.7	8.5
40年	579,853	154,589	374,525	50,739	17,499	26.7	64.6	8.8	3.0	41.3	13.5	54.8	32.8	11.3
45年	568,777	131,725	380,499	56,553	18,899	23.2	66.9	9.9	3.3	34.6	14.9	49.5	42.9	14.3
50年	581,311	128,361	388,155	64,720	22,911	22.1	66.8	11.1	3.9	33.1	16.7	49.7	50.4	17.8
55年	604,221	130,631	398,944	74,474	27,611	21.6	66.0	12.3	4.6	32.7	18.7	51.4	57.0	21.1
60年	616,024	130,668	400,717	84,609	33,597	21.2	65.0	13.7	5.5	32.6	21.1	53.7	64.8	25.7
平成 2年	615,722	118,201	397,218	99,728	41,079	19.2	64.5	16.2	6.7	29.8	25.1	54.9	84.4	34.8
7年	614,929	105,456	390,964	118,380	48,353	17.1	63.6	19.3	7.9	27.0	30.3	57.3	112.3	45.9
12年	613,289	93,584	383,921	134,984	60,143	15.3	62.6	22.0	9.8	24.4	35.2	59.5	144.2	64.3
17年	607,012	84,823	375,539	146,113	75,084	14.0	61.9	24.1	12.4	22.6	38.9	61.5	172.3	88.5
18年	603,987	83,355	371,499	148,596	77,799	13.8	61.5	24.6	12.9	22.4	40.0	62.4	178.3	93.3
19年	599,830	81,980	366,714	150,599	80,298	13.7	61.1	25.1	13.4	22.4	41.1	63.4	183.7	97.9
20年	594,915	80,632	361,599	152,147	82,321	13.6	60.8	25.6	13.8	22.3	42.1	64.4	188.7	102.1
対前年比較	-4,915	-1,348	-5,115	1,548	2,023	-0.1	-0.4	0.5	0.5	-0.1	1.0	1.0	5.0	4.1

大正9年から平成17年までは国勢調査人口、平成18～20年は平成17年国勢調査基準の10月1日現在推計人口
人口総数には年齢不詳を含む

構成比は、四捨五入の関係で合計しても100%にならない場合がある

【注】

- 年少人口指数 = 年少人口 ÷ 生産年齢人口 × 100
- 老年人口指数 = 老年人口 ÷ 生産年齢人口 × 100
- 従属人口指数 = (年少人口 + 老年人口) ÷ 生産年齢人口 × 100
- 老年化指数 = 老年人口 ÷ 年少人口 × 100

第2表 各歳別推計人口

(単位:人)

	平成20年10月1日現在			平成19年10月1日現在			増減
	総数	男	女	総数	男	女	-
総数	594,915	283,886	311,029	599,830	286,337	313,493	-4,915
0～4歳	24,941	12,811	12,130	25,442	12,977	12,465	-501
0歳	4,957	2,598	2,359	4,997	2,503	2,494	-40
1歳	4,952	2,487	2,465	5,089	2,683	2,406	-137
2歳	5,077	2,690	2,387	4,864	2,432	2,432	213
3歳	4,815	2,424	2,391	5,165	2,627	2,538	-350
4歳	5,140	2,612	2,528	5,327	2,732	2,595	-187
5～9歳	27,014	13,860	13,154	27,368	14,047	13,321	-354
5歳	5,286	2,717	2,569	5,242	2,676	2,566	44
6歳	5,217	2,654	2,563	5,572	2,832	2,740	-355
7歳	5,564	2,833	2,731	5,470	2,826	2,644	94
8歳	5,451	2,804	2,647	5,524	2,869	2,655	-73
9歳	5,496	2,852	2,644	5,560	2,844	2,716	-64
10～14歳	28,677	14,541	14,136	29,170	14,771	14,399	-493
10歳	5,545	2,829	2,716	5,687	2,939	2,748	-142
11歳	5,663	2,930	2,733	5,607	2,832	2,775	56
12歳	5,584	2,824	2,760	5,848	2,980	2,868	-264
13歳	5,845	2,975	2,870	6,044	2,984	3,060	-199
14歳	6,040	2,983	3,057	5,984	3,036	2,948	56
15～19歳	31,373	16,118	15,255	32,425	16,703	15,722	-1,052
15歳	6,010	3,066	2,944	6,196	3,218	2,978	-186
16歳	6,203	3,241	2,962	6,411	3,319	3,092	-208
17歳	6,394	3,307	3,087	6,665	3,385	3,280	-271
18歳	6,427	3,248	3,179	6,546	3,422	3,124	-119
19歳	6,339	3,256	3,083	6,607	3,359	3,248	-268
20～24歳	27,226	14,408	12,818	27,966	14,843	13,123	-740
20歳	6,439	3,265	3,174	5,962	3,093	2,869	477
21歳	5,639	2,910	2,729	5,046	2,735	2,311	593
22歳	4,780	2,643	2,137	5,383	2,880	2,503	-603
23歳	4,984	2,699	2,285	5,617	3,016	2,601	-633
24歳	5,384	2,891	2,493	5,958	3,119	2,839	-574
25～29歳	31,049	15,849	15,200	32,577	16,485	16,092	-1,528
25歳	5,767	3,010	2,757	6,070	3,131	2,939	-303
26歳	5,930	3,055	2,875	6,298	3,181	3,117	-368
27歳	6,196	3,119	3,077	6,586	3,322	3,264	-390
28歳	6,516	3,277	3,239	6,703	3,406	3,297	-187
29歳	6,640	3,388	3,252	6,920	3,445	3,475	-280
30～34歳	36,924	18,747	18,177	38,243	19,391	18,852	-1,319
30歳	6,895	3,427	3,468	7,214	3,710	3,504	-319
31歳	7,135	3,659	3,476	7,555	3,794	3,761	-420
32歳	7,470	3,763	3,707	7,568	3,929	3,639	-98
33歳	7,482	3,887	3,595	7,975	4,031	3,944	-493
34歳	7,942	4,011	3,931	7,931	3,927	4,004	11

第2表 各歳別推計人口(続き)

(単位:人)

	平成20年10月1日現在			平成19年10月1日現在			増減
	総数	男	女	総数	男	女	-
35～39歳	36,575	18,329	18,246	35,610	17,850	17,760	965
35歳	7,892	3,918	3,974	7,842	3,946	3,896	50
36歳	7,770	3,900	3,870	7,269	3,668	3,601	501
37歳	7,237	3,647	3,590	6,909	3,505	3,404	328
38歳	6,843	3,459	3,384	6,845	3,396	3,449	-2
39歳	6,833	3,405	3,428	6,745	3,335	3,410	88
40～44歳	33,172	16,215	16,957	33,512	16,394	17,118	-340
40歳	6,710	3,315	3,395	7,086	3,428	3,658	-376
41歳	7,068	3,411	3,657	5,560	2,679	2,881	1,508
42歳	5,532	2,662	2,870	6,991	3,467	3,524	-1,459
43歳	6,954	3,433	3,521	6,962	3,426	3,536	-8
44歳	6,908	3,394	3,514	6,913	3,394	3,519	-5
45～49歳	35,823	17,590	18,233	36,513	17,952	18,561	-690
45歳	6,879	3,380	3,499	7,031	3,357	3,674	-152
46歳	7,026	3,360	3,666	6,943	3,449	3,494	83
47歳	6,912	3,436	3,476	7,328	3,577	3,751	-416
48歳	7,300	3,561	3,739	7,730	3,868	3,862	-430
49歳	7,706	3,853	3,853	7,481	3,701	3,780	225
50～54歳	40,258	20,154	20,104	41,761	20,989	20,772	-1,503
50歳	7,463	3,692	3,771	7,891	3,955	3,936	-428
51歳	7,867	3,934	3,933	8,091	4,015	4,076	-224
52歳	8,076	3,999	4,077	8,399	4,205	4,194	-323
53歳	8,399	4,214	4,185	8,497	4,347	4,150	-98
54歳	8,453	4,315	4,138	8,883	4,467	4,416	-430
55～59歳	48,353	24,203	24,150	50,785	25,518	25,267	-2,432
55歳	8,862	4,444	4,418	9,246	4,649	4,597	-384
56歳	9,214	4,629	4,585	9,492	4,788	4,704	-278
57歳	9,463	4,767	4,696	9,965	4,908	5,057	-502
58歳	9,908	4,864	5,044	10,962	5,554	5,408	-1,054
59歳	10,906	5,499	5,407	11,120	5,619	5,501	-214
60～64歳	40,846	20,225	20,621	37,322	18,297	19,025	3,524
60歳	11,073	5,594	5,479	9,883	4,965	4,918	1,190
61歳	9,837	4,931	4,906	5,757	2,811	2,946	4,080
62歳	5,724	2,789	2,935	6,588	3,228	3,360	-864
63歳	6,547	3,193	3,354	7,719	3,756	3,963	-1,172
64歳	7,665	3,718	3,947	7,375	3,537	3,838	290
65～69歳	34,933	16,196	18,737	34,667	15,963	18,704	266
65歳	7,324	3,502	3,822	7,455	3,500	3,955	-131
66歳	7,381	3,445	3,936	7,757	3,675	4,082	-376
67歳	7,676	3,620	4,056	6,611	3,005	3,606	1,065
68歳	6,565	2,965	3,600	6,051	2,708	3,343	514
69歳	5,987	2,664	3,323	6,793	3,075	3,718	-806

第2表 各歳別推計人口(続き)

(単位:人)

	平成20年10月1日現在			平成19年10月1日現在			増減
	総数	男	女	総数	男	女	-
70～74歳	34,893	15,367	19,526	35,634	15,794	19,840	-741
70歳	6,723	3,022	3,701	7,186	3,204	3,982	-463
71歳	7,078	3,128	3,950	7,538	3,418	4,120	-460
72歳	7,425	3,337	4,088	6,992	3,035	3,957	433
73歳	6,863	2,949	3,914	6,960	3,034	3,926	-97
74歳	6,804	2,931	3,873	6,958	3,103	3,855	-154
75～79歳	32,767	13,570	19,197	32,572	13,350	19,222	195
75歳	6,809	3,006	3,803	6,923	2,953	3,970	-114
76歳	6,762	2,846	3,916	6,826	2,786	4,040	-64
77歳	6,641	2,662	3,979	6,470	2,675	3,795	171
78歳	6,273	2,543	3,730	6,503	2,654	3,849	-230
79歳	6,282	2,513	3,769	5,850	2,282	3,568	432
80～84歳	25,977	9,489	16,488	25,209	9,057	16,152	768
80歳	5,639	2,160	3,479	6,001	2,292	3,709	-362
81歳	5,745	2,149	3,596	5,563	2,081	3,482	182
82歳	5,323	1,942	3,381	5,299	1,899	3,400	24
83歳	5,004	1,746	3,258	4,532	1,629	2,903	472
84歳	4,266	1,492	2,774	3,814	1,156	2,658	452
85～89歳	14,429	3,910	10,519	13,762	3,738	10,024	667
85歳	3,580	1,044	2,536	3,650	1,059	2,591	-70
86歳	3,378	960	2,418	3,215	892	2,323	163
87歳	2,932	786	2,146	2,913	745	2,168	19
88歳	2,667	653	2,014	2,098	551	1,547	569
89歳	1,872	467	1,405	1,886	491	1,395	-14
90～94歳	6,527	1,519	5,008	6,450	1,481	4,969	77
90歳	1,703	426	1,277	1,692	421	1,271	11
91歳	1,493	364	1,129	1,535	370	1,165	-42
92歳	1,324	304	1,020	1,272	290	982	52
93歳	1,070	237	833	1,113	235	878	-43
94歳	937	188	749	838	165	673	99
95歳以上	2,621	445	2,176	2,305	397	1,908	316
年齢不詳	537	340	197	537	340	197	0

第3表 市町村別推計人口

(単位:人、%)

	平成20年10月1日			平成19年10月1日			増減数 (A-B)=(C)	増減率 (C)/(B)×100
	総数(A)	男	女	総数(B)	男	女		
県計	594,915	283,886	311,029	599,830	286,337	313,493	-4,915	-0.82
市計	434,196	208,249	225,947	436,911	209,657	227,254	-2,715	-0.62
郡計	160,719	75,637	85,082	162,919	76,680	86,239	-2,200	-1.35
鳥取市	199,054	96,918	102,136	200,385	97,542	102,843	-1,331	-0.66
米子市	148,281	70,228	78,053	149,132	70,718	78,414	-851	-0.57
倉吉市	51,190	23,976	27,214	51,507	24,141	27,366	-317	-0.62
境港市	35,671	17,127	18,544	35,887	17,256	18,631	-216	-0.60
岩美郡	12,717	5,995	6,722	12,889	6,089	6,800	-172	-1.33
岩美町	12,717	5,995	6,722	12,889	6,089	6,800	-172	-1.33
八頭郡	31,072	14,710	16,362	31,553	14,942	16,611	-481	-1.52
若桜町	4,035	1,879	2,156	4,150	1,938	2,212	-115	-2.77
智頭町	8,158	3,842	4,316	8,280	3,909	4,371	-122	-1.47
八頭町	18,879	8,989	9,890	19,123	9,095	10,028	-244	-1.28
東伯郡	58,906	27,839	31,067	59,527	28,121	31,406	-621	-1.04
三朝町	7,234	3,400	3,834	7,322	3,431	3,891	-88	-1.20
湯梨浜町	17,293	8,256	9,037	17,385	8,300	9,085	-92	-0.53
琴浦町	18,779	8,802	9,977	19,010	8,908	10,102	-231	-1.22
北栄町	15,600	7,381	8,219	15,810	7,482	8,328	-210	-1.33
西伯郡	45,035	21,127	23,908	45,630	21,398	24,232	-595	-1.30
日吉津村	3,199	1,477	1,722	3,182	1,479	1,703	17	0.53
大山町	18,103	8,503	9,600	18,422	8,666	9,756	-319	-1.73
南部町	11,862	5,564	6,298	11,974	5,617	6,357	-112	-0.94
伯耆町	11,871	5,583	6,288	12,052	5,636	6,416	-181	-1.50
日野郡	12,989	5,966	7,023	13,320	6,130	7,190	-331	-2.48
日南町	5,654	2,578	3,076	5,781	2,652	3,129	-127	-2.20
日野町	3,912	1,800	2,112	4,033	1,850	2,183	-121	-3.00
江府町	3,423	1,588	1,835	3,506	1,628	1,878	-83	-2.37

第3-1表 市町村別推計人口及び増減率

〔増減数〕		
順位	市町村名	増減数(人)
1	日吉津村	17
2	江府町	-83
3	三朝町	-88
4	湯梨浜町	-92
5	南部町	-112
6	若桜町	-115
7	日野町	-121
8	智頭町	-122
9	日南町	-127
10	岩美町	-172
11	伯耆町	-181
12	北栄町	-210
13	境港市	-216
14	琴浦町	-231
15	八頭町	-244
16	倉吉市	-317
17	大山町	-319
18	米子市	-851
19	鳥取市	-1,331

〔増減率〕		
順位	市町村名	増減率(%)
1	日吉津村	0.53
2	湯梨浜町	-0.53
3	米子市	-0.57
4	境港市	-0.60
5	倉吉市	-0.62
6	鳥取市	-0.66
7	南部町	-0.94
8	三朝町	-1.20
9	琴浦町	-1.22
10	八頭町	-1.28
11	北栄町	-1.33
12	岩美町	-1.33
13	智頭町	-1.47
14	伯耆町	-1.50
15	大山町	-1.73
16	日南町	-2.20
17	江府町	-2.37
18	若桜町	-2.77
19	日野町	-3.00

第4表 市町村別年齢3区分別推計人口

(単位：人、%)

	年齢3区分別人口						年齢3区分別人口割合					
	平成20年10月1日現在			平成19年10月1日現在			平成20年10月1日現在			平成19年10月1日現在		
	0～14歳	15～64歳	65歳以上	0～14歳	15～64歳	65歳以上	0～14歳	15～64歳	65歳以上	0～14歳	15～64歳	65歳以上
県計	80,632	361,599	152,147	81,980	366,714	150,599	13.6	60.8	25.6	13.7	61.1	25.1
市計	60,776	270,405	102,496	61,637	273,727	101,028	14.0	62.3	23.6	14.1	62.7	23.1
郡計	19,856	91,194	49,651	20,343	92,987	49,571	12.4	56.7	30.9	12.5	57.1	30.4
鳥取市	27,628	126,328	44,773	27,958	127,839	44,263	13.9	63.5	22.5	14.0	63.8	22.1
米子市	21,421	92,191	34,488	21,725	93,398	33,828	14.4	62.2	23.3	14.6	62.6	22.7
倉吉市	6,840	30,154	14,183	6,946	30,464	14,084	13.4	58.9	27.7	13.5	59.1	27.3
境港市	4,887	21,732	9,052	5,008	22,026	8,853	13.7	60.9	25.4	14.0	61.4	24.7
岩美郡	1,505	7,474	3,736	1,545	7,605	3,737	11.8	58.8	29.4	12.0	59.0	29.0
岩美町	1,505	7,474	3,736	1,545	7,605	3,737	11.8	58.8	29.4	12.0	59.0	29.0
八頭郡	3,742	17,686	9,644	3,886	18,011	9,656	12.0	56.9	31.0	12.3	57.1	30.6
若桜町	377	2,059	1,599	419	2,155	1,576	9.3	51.0	39.6	10.1	51.9	38.0
智頭町	834	4,518	2,806	858	4,606	2,816	10.2	55.4	34.4	10.4	55.6	34.0
八頭町	2,531	11,109	5,239	2,609	11,250	5,264	13.4	58.8	27.8	13.6	58.8	27.5
東伯郡	7,871	34,188	16,845	8,005	34,725	16,795	13.4	58.0	28.6	13.4	58.3	28.2
三朝町	849	4,057	2,328	864	4,137	2,321	11.7	56.1	32.2	11.8	56.5	31.7
湯梨浜町	2,498	10,203	4,592	2,503	10,279	4,603	14.4	59.0	26.6	14.4	59.1	26.5
琴浦町	2,458	10,521	5,798	2,512	10,729	5,767	13.1	56.0	30.9	13.2	56.4	30.3
北栄町	2,066	9,407	4,127	2,126	9,580	4,104	13.2	60.3	26.5	13.4	60.6	26.0
西伯郡	5,474	25,729	13,818	5,580	26,314	13,722	12.2	57.1	30.7	12.2	57.7	30.1
日吉津村	487	1,965	735	499	1,952	719	15.2	61.4	23.0	15.7	61.3	22.6
大山町	2,079	10,100	5,924	2,133	10,352	5,937	11.5	55.8	32.7	11.6	56.2	32.2
南部町	1,561	6,903	3,396	1,563	7,080	3,329	13.2	58.2	28.6	13.1	59.1	27.8
伯耆町	1,347	6,761	3,763	1,385	6,930	3,737	11.3	57.0	31.7	11.5	57.5	31.0
日野郡	1,264	6,117	5,608	1,327	6,332	5,661	9.7	47.1	43.2	10.0	47.5	42.5
日南町	512	2,473	2,669	527	2,566	2,688	9.1	43.7	47.2	9.1	44.4	46.5
日野町	380	1,935	1,597	403	2,013	1,617	9.7	49.5	40.8	10.0	49.9	40.1
江府町	372	1,709	1,342	397	1,753	1,356	10.9	49.9	39.2	11.3	50.0	38.7

第4-1表 市町村別年齢3区分別推計人口増減

	年齢3区分別人口(人)								
	平成20年10月1日現在			平成19年10月1日現在			増減		
	0～14歳	15～64歳	65歳以上	0～14歳	15～64歳	65歳以上	0～14歳	15～64歳	65歳以上
A	B	C	D	E	F	A-D	B-E	C-F	
県計	80,632	361,599	152,147	81,980	366,714	150,599	-1,348	-5,115	1,548
鳥取市	27,628	126,328	44,773	27,958	127,839	44,263	-330	-1,511	510
米子市	21,421	92,191	34,488	21,725	93,398	33,828	-304	-1,207	660
倉吉市	6,840	30,154	14,183	6,946	30,464	14,084	-106	-310	99
境港市	4,887	21,732	9,052	5,008	22,026	8,853	-121	-294	199
岩美町	1,505	7,474	3,736	1,545	7,605	3,737	-40	-131	-1
若桜町	377	2,059	1,599	419	2,155	1,576	-42	-96	23
智頭町	834	4,518	2,806	858	4,606	2,816	-24	-88	-10
八頭町	2,531	11,109	5,239	2,609	11,250	5,264	-78	-141	-25
三朝町	849	4,057	2,328	864	4,137	2,321	-15	-80	7
湯梨浜町	2,498	10,203	4,592	2,503	10,279	4,603	-5	-76	-11
琴浦町	2,458	10,521	5,798	2,512	10,729	5,767	-54	-208	31
北栄町	2,066	9,407	4,127	2,126	9,580	4,104	-60	-173	23
日吉津村	487	1,965	735	499	1,952	719	-12	13	16
大山町	2,079	10,100	5,924	2,133	10,352	5,937	-54	-252	-13
南部町	1,561	6,903	3,396	1,563	7,080	3,329	-2	-177	67
伯耆町	1,347	6,761	3,763	1,385	6,930	3,737	-38	-169	26
日南町	512	2,473	2,669	527	2,566	2,688	-15	-93	-19
日野町	380	1,935	1,597	403	2,013	1,617	-23	-78	-20
江府町	372	1,709	1,342	397	1,753	1,356	-25	-44	-14

第4-2表 市町村別年齢3区分別推計人口割合

	年 齢 3 区 分 別 人 口 割 合 (%)								
	平成20年10月1日現在			平成19年10月1日現在			増 減		
	0~14歳 A	15~64歳 B	65歳以上 C	0~14歳 D	15~64歳 E	65歳以上 F	0~14歳 A-D	15~64歳 B-E	65歳以上 C-F
県 計	13.6	60.8	25.6	13.7	61.1	25.1	-0.1	-0.4	0.5
鳥取市	13.9	63.5	22.5	14.0	63.8	22.1	-0.1	-0.3	0.4
米子市	14.4	62.2	23.3	14.6	62.6	22.7	-0.1	-0.5	0.6
倉吉市	13.4	58.9	27.7	13.5	59.1	27.3	-0.1	-0.2	0.4
境港市	13.7	60.9	25.4	14.0	61.4	24.7	-0.3	-0.5	0.7
岩美町	11.8	58.8	29.4	12.0	59.0	29.0	-0.2	-0.2	0.4
若桜町	9.3	51.0	39.6	10.1	51.9	38.0	-0.8	-0.9	1.7
智頭町	10.2	55.4	34.4	10.4	55.6	34.0	-0.1	-0.2	0.4
八頭町	13.4	58.8	27.8	13.6	58.8	27.5	-0.2	0.0	0.2
三朝町	11.7	56.1	32.2	11.8	56.5	31.7	-0.1	-0.4	0.5
湯梨浜町	14.4	59.0	26.6	14.4	59.1	26.5	0.0	-0.1	0.1
琴浦町	13.1	56.0	30.9	13.2	56.4	30.3	-0.1	-0.4	0.5
北栄町	13.2	60.3	26.5	13.4	60.6	26.0	-0.2	-0.3	0.5
日吉津村	15.2	61.4	23.0	15.7	61.3	22.6	-0.5	0.1	0.4
大山町	11.5	55.8	32.7	11.6	56.2	32.2	-0.1	-0.4	0.5
南部町	13.2	58.2	28.6	13.1	59.1	27.8	0.1	-0.9	0.8
伯耆町	11.3	57.0	31.7	11.5	57.5	31.0	-0.1	-0.5	0.7
日南町	9.1	43.7	47.2	9.1	44.4	46.5	-0.1	-0.6	0.7
日野町	9.7	49.5	40.8	10.0	49.9	40.1	-0.3	-0.5	0.7
江府町	10.9	49.9	39.2	11.3	50.0	38.7	-0.5	-0.1	0.5

四捨五入の関係で、単純に計算しても増減の数値にならない場合がある

第4-3表 市町村別年齢3区分別割合（順位表）

年少人口割合		
順位	市町村名	割合(%)
1	日吉津村	15.2
2	米子市	14.4
3	湯梨浜町	14.4
4	鳥取市	13.9
5	境港市	13.7
6	八頭町	13.4
7	倉吉市	13.4
8	北栄町	13.2
9	南部町	13.2
10	琴浦町	13.1
11	岩美町	11.8
12	三朝町	11.7
13	大山町	11.5
14	伯耆町	11.3
15	江府町	10.9
16	智頭町	10.2
17	日野町	9.7
18	若桜町	9.3
19	日南町	9.1

生産年齢人口割合		
順位	市町村名	割合(%)
1	鳥取市	63.5
2	米子市	62.2
3	日吉津村	61.4
4	境港市	60.9
5	北栄町	60.3
6	湯梨浜町	59.0
7	倉吉市	58.9
8	八頭町	58.8
9	岩美町	58.8
10	南部町	58.2
11	伯耆町	57.0
12	三朝町	56.1
13	琴浦町	56.0
14	大山町	55.8
15	智頭町	55.4
16	若桜町	51.0
17	江府町	49.9
18	日野町	49.5
19	日南町	43.7

老年人口割合		
順位	市町村名	割合(%)
1	日南町	47.2
2	日野町	40.8
3	若桜町	39.6
4	江府町	39.2
5	智頭町	34.4
6	大山町	32.7
7	三朝町	32.2
8	伯耆町	31.7
9	琴浦町	30.9
10	岩美町	29.4
11	南部町	28.6
12	八頭町	27.8
13	倉吉市	27.7
14	湯梨浜町	26.6
15	北栄町	26.5
16	境港市	25.4
17	米子市	23.3
18	日吉津村	23.0
19	鳥取市	22.5

第5表 市町村別年齢5歳階級別推計人口

平成20年10月1日現在 (単位:人)

	総数			0～4歳			5～9歳		
	総数	男	女	総数	男	女	総数	男	女
県計	594,915	283,886	311,029	24,941	12,811	12,130	27,014	13,860	13,154
市計	434,196	208,249	225,947	19,340	9,963	9,377	20,303	10,410	9,893
郡計	160,719	75,637	85,082	5,601	2,848	2,753	6,711	3,450	3,261
鳥取市	199,054	96,918	102,136	8,894	4,597	4,297	9,201	4,674	4,527
米子市	148,281	70,228	78,053	6,885	3,505	3,380	7,203	3,717	3,486
倉吉市	51,190	23,976	27,214	2,141	1,142	999	2,247	1,177	1,070
境港市	35,671	17,127	18,544	1,420	719	701	1,652	842	810
岩美郡	12,717	5,995	6,722	428	236	192	515	284	231
岩美町	12,717	5,995	6,722	428	236	192	515	284	231
八頭郡	31,072	14,710	16,362	986	499	487	1,222	629	593
若桜町	4,035	1,879	2,156	86	50	36	116	64	52
智頭町	8,158	3,842	4,316	203	100	103	261	141	120
八頭町	18,879	8,989	9,890	697	349	348	845	424	421
東伯郡	58,906	27,839	31,067	2,368	1,199	1,169	2,668	1,372	1,296
三朝町	7,234	3,400	3,834	285	152	133	268	138	130
湯梨浜町	17,293	8,256	9,037	757	401	356	861	455	406
琴浦町	18,779	8,802	9,977	700	332	368	847	427	420
北栄町	15,600	7,381	8,219	626	314	312	692	352	340
西伯郡	45,035	21,127	23,908	1,524	760	764	1,884	961	923
日吉津村	3,199	1,477	1,722	168	75	93	164	77	87
大山町	18,103	8,503	9,600	578	288	290	732	391	341
南部町	11,862	5,564	6,298	439	224	215	535	263	272
伯耆町	11,871	5,583	6,288	339	173	166	453	230	223
日野郡	12,989	5,966	7,023	295	154	141	422	204	218
日南町	5,654	2,578	3,076	129	69	60	175	80	95
日野町	3,912	1,800	2,112	91	50	41	128	50	78
江府町	3,423	1,588	1,835	75	35	40	119	74	45

総数には年齢不詳を含む

平成20年10月1日現在 (単位:人)

	10～14歳			15～19歳			20～24歳		
	総数	男	女	総数	男	女	総数	男	女
県計	28,677	14,541	14,136	31,373	16,118	15,255	27,226	14,408	12,818
市計	21,133	10,709	10,424	23,023	11,811	11,212	21,414	11,468	9,946
郡計	7,544	3,832	3,712	8,350	4,307	4,043	5,812	2,940	2,872
鳥取市	9,533	4,812	4,721	10,839	5,520	5,319	11,566	6,534	5,032
米子市	7,333	3,710	3,623	7,600	3,903	3,697	6,280	3,071	3,209
倉吉市	2,452	1,253	1,199	2,662	1,384	1,278	2,029	994	1,035
境港市	1,815	934	881	1,922	1,004	918	1,539	869	670
岩美郡	562	279	283	731	367	364	573	305	268
岩美町	562	279	283	731	367	364	573	305	268
八頭郡	1,534	801	733	1,783	924	859	1,202	608	594
若桜町	175	99	76	212	111	101	133	65	68
智頭町	370	189	181	438	230	208	304	147	157
八頭町	989	513	476	1,133	583	550	765	396	369
東伯郡	2,835	1,432	1,403	3,141	1,618	1,523	2,140	1,046	1,094
三朝町	296	170	126	366	180	186	247	110	137
湯梨浜町	880	439	441	922	481	441	640	297	343
琴浦町	911	447	464	965	500	465	679	337	342
北栄町	748	376	372	888	457	431	574	302	272
西伯郡	2,066	1,061	1,005	2,130	1,108	1,022	1,620	811	809
日吉津村	155	80	75	147	76	71	116	57	59
大山町	769	392	377	826	414	412	644	311	333
南部町	587	292	295	545	289	256	413	215	198
伯耆町	555	297	258	612	329	283	447	228	219
日野郡	547	259	288	565	290	275	277	170	107
日南町	208	93	115	236	123	113	78	53	25
日野町	161	78	83	149	79	70	102	58	44
江府町	178	88	90	180	88	92	97	59	38

第5表 市町村別年齢5歳階級別推計人口(続き)

平成20年10月1日現在 (単位:人)

	25 ~ 29 歳			30 ~ 34 歳			35 ~ 39 歳		
	総数	男	女	総数	男	女	総数	男	女
県計	31,049	15,849	15,200	36,924	18,747	18,177	36,575	18,329	18,246
市計	24,310	12,458	11,852	28,725	14,549	14,176	28,593	14,380	14,213
郡計	6,739	3,391	3,348	8,199	4,198	4,001	7,982	3,949	4,033
鳥取市	11,725	6,285	5,440	13,034	6,693	6,341	12,934	6,600	6,334
米子市	8,399	4,070	4,329	10,377	5,211	5,166	10,424	5,187	5,237
倉吉市	2,419	1,161	1,258	3,089	1,522	1,567	2,931	1,478	1,453
境港市	1,767	942	825	2,225	1,123	1,102	2,304	1,115	1,189
岩美郡	612	321	291	621	311	310	590	277	313
岩美町	612	321	291	621	311	310	590	277	313
八頭郡	1,306	662	644	1,483	773	710	1,480	730	750
若桜町	124	62	62	148	80	68	187	94	93
智頭町	312	163	149	337	187	150	323	163	160
八頭町	870	437	433	998	506	492	970	473	497
東伯郡	2,499	1,255	1,244	3,277	1,676	1,601	3,179	1,602	1,577
三朝町	297	140	157	355	196	159	356	192	164
湯梨浜町	759	362	397	1,086	547	539	1,007	511	496
琴浦町	745	395	350	955	482	473	967	482	485
北栄町	698	358	340	881	451	430	849	417	432
西伯郡	1,989	975	1,014	2,391	1,207	1,184	2,300	1,135	1,165
日吉津村	182	88	94	245	113	132	234	115	119
大山町	784	378	406	917	467	450	904	462	442
南部町	502	241	261	682	350	332	660	320	340
伯耆町	521	268	253	547	277	270	502	238	264
日野郡	333	178	155	427	231	196	433	205	228
日南町	123	77	46	156	82	74	161	74	87
日野町	115	65	50	139	78	61	152	78	74
江府町	95	36	59	132	71	61	120	53	67

平成20年10月1日現在 (単位:人)

	40 ~ 44 歳			45 ~ 49 歳			50 ~ 54 歳		
	総数	男	女	総数	男	女	総数	男	女
県計	33,172	16,215	16,957	35,823	17,590	18,233	40,258	20,154	20,104
市計	25,446	12,464	12,982	26,282	12,871	13,411	28,654	14,287	14,367
郡計	7,726	3,751	3,975	9,541	4,719	4,822	11,604	5,867	5,737
鳥取市	11,757	5,884	5,873	12,375	6,070	6,305	13,732	6,861	6,871
米子市	8,889	4,258	4,631	8,791	4,295	4,496	9,241	4,611	4,630
倉吉市	2,748	1,324	1,424	2,958	1,406	1,552	3,423	1,682	1,741
境港市	2,052	998	1,054	2,158	1,100	1,058	2,258	1,133	1,125
岩美郡	629	316	313	826	403	423	938	465	473
岩美町	629	316	313	826	403	423	938	465	473
八頭郡	1,491	724	767	1,886	902	984	2,353	1,200	1,153
若桜町	148	71	77	217	101	116	306	143	163
智頭町	386	176	210	500	253	247	665	365	300
八頭町	957	477	480	1,169	548	621	1,382	692	690
東伯郡	3,001	1,427	1,574	3,567	1,766	1,801	4,281	2,155	2,126
三朝町	337	141	196	440	244	196	509	248	261
湯梨浜町	948	459	489	1,081	520	561	1,224	649	575
琴浦町	953	479	474	1,085	534	551	1,326	660	666
北栄町	763	348	415	961	468	493	1,222	598	624
西伯郡	2,104	1,035	1,069	2,552	1,273	1,279	3,147	1,566	1,581
日吉津村	161	76	85	170	83	87	217	104	113
大山町	835	434	401	930	470	460	1,234	638	596
南部町	579	274	305	698	350	348	803	393	410
伯耆町	529	251	278	754	370	384	893	431	462
日野郡	501	249	252	710	375	335	885	481	404
日南町	199	104	95	299	156	143	397	225	172
日野町	155	77	78	213	115	98	244	127	117
江府町	147	68	79	198	104	94	244	129	115

第5表 市町村別年齢5歳階級別推計人口(続き)

平成20年10月1日現在 (単位:人)

	55～59歳			60～64歳			65～69歳		
	総数	男	女	総数	男	女	総数	男	女
県計	48,353	24,203	24,150	40,846	20,225	20,621	34,933	16,196	18,737
市計	34,464	17,131	17,333	29,494	14,523	14,971	24,782	11,465	13,317
郡計	13,889	7,072	6,817	11,352	5,702	5,650	10,151	4,731	5,420
鳥取市	15,895	8,055	7,840	12,471	6,264	6,207	10,512	4,857	5,655
米子市	11,488	5,523	5,965	10,702	5,201	5,501	8,896	4,089	4,807
倉吉市	4,261	2,114	2,147	3,634	1,777	1,857	3,096	1,461	1,635
境港市	2,820	1,439	1,381	2,687	1,281	1,406	2,278	1,058	1,220
岩美郡	1,099	571	528	855	422	433	727	344	383
岩美町	1,099	571	528	855	422	433	727	344	383
八頭郡	2,712	1,431	1,281	1,990	1,039	951	1,968	852	1,116
若桜町	332	178	154	252	131	121	333	146	187
智頭町	707	373	334	546	276	270	553	238	315
八頭町	1,673	880	793	1,192	632	560	1,082	468	614
東伯郡	5,011	2,531	2,480	4,092	2,046	2,046	3,576	1,671	1,905
三朝町	651	333	318	499	241	258	436	199	237
湯梨浜町	1,396	722	674	1,140	574	566	984	446	538
琴浦町	1,509	772	737	1,337	670	667	1,254	584	670
北栄町	1,455	704	751	1,116	561	555	902	442	460
西伯郡	3,981	1,970	2,011	3,515	1,754	1,761	2,916	1,454	1,462
日吉津村	265	128	137	228	107	121	186	96	90
大山町	1,593	777	816	1,433	746	687	1,207	591	616
南部町	1,057	507	550	964	469	495	773	381	392
伯耆町	1,066	558	508	890	432	458	750	386	364
日野郡	1,086	569	517	900	441	459	964	410	554
日南町	455	243	212	369	180	189	438	187	251
日野町	353	186	167	313	144	169	286	118	168
江府町	278	140	138	218	117	101	240	105	135

平成20年10月1日現在 (単位:人)

	70～74歳			75～79歳			80～84歳		
	総数	男	女	総数	男	女	総数	男	女
県計	34,893	15,367	19,526	32,767	13,570	19,197	25,977	9,489	16,488
市計	23,697	10,474	13,223	21,744	8,974	12,770	16,981	6,172	10,809
郡計	11,196	4,893	6,303	11,023	4,596	6,427	8,996	3,317	5,679
鳥取市	10,422	4,511	5,911	9,678	4,015	5,663	7,412	2,754	4,658
米子市	7,981	3,604	4,377	7,131	2,963	4,168	5,566	1,978	3,588
倉吉市	3,130	1,408	1,722	2,983	1,189	1,794	2,576	916	1,660
境港市	2,164	951	1,213	1,952	807	1,145	1,427	524	903
岩美郡	843	366	477	849	341	508	725	266	459
岩美町	843	366	477	849	341	508	725	266	459
八頭郡	2,201	980	1,221	2,212	939	1,273	1,764	642	1,122
若桜町	347	148	199	371	162	209	302	115	187
智頭町	663	289	374	627	257	370	512	185	327
八頭町	1,191	543	648	1,214	520	694	950	342	608
東伯郡	3,784	1,674	2,110	3,690	1,547	2,143	3,006	1,087	1,919
三朝町	541	241	300	544	234	310	415	152	263
湯梨浜町	993	465	528	998	413	585	853	316	537
琴浦町	1,293	543	750	1,254	533	721	1,025	365	660
北栄町	957	425	532	894	367	527	713	254	459
西伯郡	3,092	1,327	1,765	2,927	1,231	1,696	2,462	908	1,554
日吉津村	173	72	101	149	64	85	125	36	89
大山町	1,312	551	761	1,248	537	711	1,094	399	695
南部町	816	358	458	742	304	438	535	209	326
伯耆町	791	346	445	788	326	462	708	264	444
日野郡	1,276	546	730	1,345	538	807	1,039	414	625
日南町	612	242	370	665	269	396	510	200	310
日野町	343	157	186	364	148	216	291	119	172
江府町	321	147	174	316	121	195	238	95	143

第5表 市町村別年齢5歳階級別推計人口(続き)

平成20年10月1日現在 (単位:人)

	85～89歳			90～94歳			95歳以上		
	総数	男	女	総数	男	女	総数	男	女
県計	14,429	3,910	10,519	6,527	1,519	5,008	2,621	445	2,176
市計	9,324	2,507	6,817	4,249	1,008	3,241	1,719	294	1,425
郡計	5,105	1,403	3,702	2,278	511	1,767	902	151	751
鳥取市	4,125	1,149	2,976	1,882	443	1,439	742	125	617
米子市	3,055	812	2,243	1,311	311	1,000	548	99	449
倉吉市	1,396	357	1,039	703	175	528	299	50	249
境港市	748	189	559	353	79	274	130	20	110
岩美郡	353	86	267	177	19	158	62	15	47
岩美町	353	86	267	177	19	158	62	15	47
八頭郡	902	245	657	426	103	323	171	27	144
若桜町	146	36	110	63	16	47	37	7	30
智頭町	273	80	193	130	27	103	48	3	45
八頭町	483	129	354	233	60	173	86	17	69
東伯郡	1,733	493	1,240	777	198	579	279	44	235
三朝町	238	64	174	109	22	87	45	3	42
湯梨浜町	493	137	356	184	42	142	87	20	67
琴浦町	588	176	412	288	72	216	96	12	84
北栄町	414	116	298	196	62	134	51	9	42
西伯郡	1,509	412	1,097	632	119	513	280	52	228
日吉津村	60	17	43	30	4	26	12	2	10
大山町	655	166	489	282	63	219	126	28	98
南部町	343	94	249	130	17	113	57	13	44
伯耆町	451	135	316	190	35	155	85	9	76
日野郡	608	167	441	266	72	194	110	13	97
日南町	275	85	190	125	35	90	44	1	43
日野町	189	44	145	85	23	62	39	6	33
江府町	144	38	106	56	14	42	27	6	21

第6表 市町村別年齢別男女別推計人口

年 齢	県 計			市 計			郡 計		
	総数	男	女	総数	男	女	総数	男	女
総 数	594,915	283,886	311,029	434,196	208,249	225,947	160,719	75,637	85,082
0～4歳	24,941	12,811	12,130	19,340	9,963	9,377	5,601	2,848	2,753
0歳	4,957	2,598	2,359	3,924	2,045	1,879	1,033	553	480
1歳	4,952	2,487	2,465	3,840	1,938	1,902	1,112	549	563
2歳	5,077	2,690	2,387	3,983	2,115	1,868	1,094	575	519
3歳	4,815	2,424	2,391	3,700	1,881	1,819	1,115	543	572
4歳	5,140	2,612	2,528	3,893	1,984	1,909	1,247	628	619
5～9歳	27,014	13,860	13,154	20,303	10,410	9,893	6,711	3,450	3,261
5歳	5,286	2,717	2,569	3,999	2,057	1,942	1,287	660	627
6歳	5,217	2,654	2,563	3,906	1,973	1,933	1,311	681	630
7歳	5,564	2,833	2,731	4,159	2,137	2,022	1,405	696	709
8歳	5,451	2,804	2,647	4,109	2,116	1,993	1,342	688	654
9歳	5,496	2,852	2,644	4,130	2,127	2,003	1,366	725	641
10～14歳	28,677	14,541	14,136	21,133	10,709	10,424	7,544	3,832	3,712
10歳	5,545	2,829	2,716	4,183	2,122	2,061	1,362	707	655
11歳	5,663	2,930	2,733	4,166	2,155	2,011	1,497	775	722
12歳	5,584	2,824	2,760	4,102	2,099	2,003	1,482	725	757
13歳	5,845	2,975	2,870	4,286	2,160	2,126	1,559	815	744
14歳	6,040	2,983	3,057	4,396	2,173	2,223	1,644	810	834
15～19歳	31,373	16,118	15,255	23,023	11,811	11,212	8,350	4,307	4,043
15歳	6,010	3,066	2,944	4,431	2,234	2,197	1,579	832	747
16歳	6,203	3,241	2,962	4,503	2,376	2,127	1,700	865	835
17歳	6,394	3,307	3,087	4,680	2,417	2,263	1,714	890	824
18歳	6,427	3,248	3,179	4,688	2,344	2,344	1,739	904	835
19歳	6,339	3,256	3,083	4,721	2,440	2,281	1,618	816	802
20～24歳	27,226	14,408	12,818	21,414	11,468	9,946	5,812	2,940	2,872
20歳	6,439	3,265	3,174	4,694	2,370	2,324	1,745	895	850
21歳	5,639	2,910	2,729	4,352	2,291	2,061	1,287	619	668
22歳	4,780	2,643	2,137	3,875	2,159	1,716	905	484	421
23歳	4,984	2,699	2,285	4,049	2,258	1,791	935	441	494
24歳	5,384	2,891	2,493	4,444	2,390	2,054	940	501	439
25～29歳	31,049	15,849	15,200	24,310	12,458	11,852	6,739	3,391	3,348
25歳	5,767	3,010	2,757	4,626	2,437	2,189	1,141	573	568
26歳	5,930	3,055	2,875	4,582	2,377	2,205	1,348	678	670
27歳	6,196	3,119	3,077	4,829	2,412	2,417	1,367	707	660
28歳	6,516	3,277	3,239	5,111	2,589	2,522	1,405	688	717
29歳	6,640	3,388	3,252	5,162	2,643	2,519	1,478	745	733
30～34歳	36,924	18,747	18,177	28,725	14,549	14,176	8,199	4,198	4,001
30歳	6,895	3,427	3,468	5,327	2,641	2,686	1,568	786	782
31歳	7,135	3,659	3,476	5,534	2,844	2,690	1,601	815	786
32歳	7,470	3,763	3,707	5,850	2,925	2,925	1,620	838	782
33歳	7,482	3,887	3,595	5,789	2,985	2,804	1,693	902	791
34歳	7,942	4,011	3,931	6,225	3,154	3,071	1,717	857	860
35～39歳	36,575	18,329	18,246	28,593	14,380	14,213	7,982	3,949	4,033
35歳	7,892	3,918	3,974	6,155	3,088	3,067	1,737	830	907
36歳	7,770	3,900	3,870	6,068	3,058	3,010	1,702	842	860
37歳	7,237	3,647	3,590	5,730	2,883	2,847	1,507	764	743
38歳	6,843	3,459	3,384	5,315	2,696	2,619	1,528	763	765
39歳	6,833	3,405	3,428	5,325	2,655	2,670	1,508	750	758
40～44歳	33,172	16,215	16,957	25,446	12,464	12,982	7,726	3,751	3,975
40歳	6,710	3,315	3,395	5,183	2,542	2,641	1,527	773	754
41歳	7,068	3,411	3,657	5,537	2,664	2,873	1,531	747	784
42歳	5,532	2,662	2,870	4,234	2,070	2,164	1,298	592	706
43歳	6,954	3,433	3,521	5,285	2,598	2,687	1,669	835	834
44歳	6,908	3,394	3,514	5,207	2,590	2,617	1,701	804	897
45～49歳	35,823	17,590	18,233	26,282	12,871	13,411	9,541	4,719	4,822
45歳	6,879	3,380	3,499	5,126	2,496	2,630	1,753	884	869
46歳	7,026	3,360	3,666	5,191	2,480	2,711	1,835	880	955
47歳	6,912	3,436	3,476	5,098	2,532	2,566	1,814	904	910
48歳	7,300	3,561	3,739	5,319	2,597	2,722	1,981	964	1,017
49歳	7,706	3,853	3,853	5,548	2,766	2,782	2,158	1,087	1,071

(平成20年10月1日現在) (単位:人、%)

年 齢	県 計			市 計			郡 計		
	総数	男	女	総数	男	女	総数	男	女
50～54歳	40,258	20,154	20,104	28,654	14,287	14,367	11,604	5,867	5,737
50歳	7,463	3,692	3,771	5,359	2,636	2,723	2,104	1,056	1,048
51歳	7,867	3,934	3,933	5,641	2,811	2,830	2,226	1,123	1,103
52歳	8,076	3,999	4,077	5,680	2,795	2,885	2,396	1,204	1,192
53歳	8,399	4,214	4,185	5,955	3,007	2,948	2,444	1,207	1,237
54歳	8,453	4,315	4,138	6,019	3,038	2,981	2,434	1,277	1,157
55～59歳	48,353	24,203	24,150	34,464	17,131	17,333	13,889	7,072	6,817
55歳	8,862	4,444	4,418	6,311	3,139	3,172	2,551	1,305	1,246
56歳	9,214	4,629	4,585	6,520	3,275	3,245	2,694	1,354	1,340
57歳	9,463	4,767	4,696	6,729	3,346	3,383	2,734	1,421	1,313
58歳	9,908	4,864	5,044	7,115	3,456	3,659	2,793	1,408	1,385
59歳	10,906	5,499	5,407	7,789	3,915	3,874	3,117	1,584	1,533
60～64歳	40,846	20,225	20,621	29,494	14,523	14,971	11,352	5,702	5,650
60歳	11,073	5,594	5,479	7,902	3,920	3,982	3,171	1,674	1,497
61歳	9,837	4,931	4,906	7,080	3,537	3,543	2,757	1,394	1,363
62歳	5,724	2,789	2,935	4,192	2,077	2,115	1,532	712	820
63歳	6,547	3,193	3,354	4,742	2,279	2,463	1,805	914	891
64歳	7,665	3,718	3,947	5,578	2,710	2,868	2,087	1,008	1,079
65～69歳	34,933	16,196	18,737	24,782	11,465	13,317	10,151	4,731	5,420
65歳	7,324	3,502	3,822	5,249	2,478	2,771	2,075	1,024	1,051
66歳	7,381	3,445	3,936	5,261	2,450	2,811	2,120	995	1,125
67歳	7,676	3,620	4,056	5,445	2,557	2,888	2,231	1,063	1,168
68歳	6,565	2,965	3,600	4,649	2,119	2,530	1,916	846	1,070
69歳	5,987	2,664	3,323	4,178	1,861	2,317	1,809	803	1,006
70～74歳	34,893	15,367	19,526	23,697	10,474	13,223	11,196	4,893	6,303
70歳	6,723	3,022	3,701	4,621	2,079	2,542	2,102	943	1,159
71歳	7,078	3,128	3,950	4,866	2,146	2,720	2,212	982	1,230
72歳	7,425	3,337	4,088	5,096	2,308	2,788	2,329	1,029	1,300
73歳	6,863	2,949	3,914	4,618	1,974	2,644	2,245	975	1,270
74歳	6,804	2,931	3,873	4,496	1,967	2,529	2,308	964	1,344
75～79歳	32,767	13,570	19,197	21,744	8,974	12,770	11,023	4,596	6,427
75歳	6,809	3,006	3,803	4,572	2,007	2,565	2,237	999	1,238
76歳	6,762	2,846	3,916	4,497	1,888	2,609	2,265	958	1,307
77歳	6,641	2,662	3,979	4,391	1,750	2,641	2,250	912	1,338
78歳	6,273	2,543	3,730	4,123	1,669	2,454	2,150	874	1,276
79歳	6,282	2,513	3,769	4,161	1,660	2,501	2,121	853	1,268
80～84歳	25,977	9,489	16,488	16,981	6,172	10,809	8,996	3,317	5,679
80歳	5,639	2,160	3,479	3,681	1,414	2,267	1,958	746	1,212
81歳	5,745	2,149	3,596	3,747	1,414	2,333	1,998	735	1,263
82歳	5,323	1,942	3,381	3,546	1,281	2,265	1,777	661	1,116
83歳	5,004	1,746	3,258	3,199	1,090	2,109	1,805	656	1,149
84歳	4,266	1,492	2,774	2,808	973	1,835	1,458	519	939
85～89歳	14,429	3,910	10,519	9,324	2,507	6,817	5,105	1,403	3,702
85歳	3,580	1,044	2,536	2,356	693	1,663	1,224	351	873
86歳	3,378	960	2,418	2,129	575	1,554	1,249	385	864
87歳	2,932	786	2,146	1,899	513	1,386	1,033	273	760
88歳	2,667	653	2,014	1,711	419	1,292	956	234	722
89歳	1,872	467	1,405	1,229	307	922	643	160	483
90～94歳	6,527	1,519	5,008	4,249	1,008	3,241	2,278	511	1,767
90歳	1,703	426	1,277	1,106	279	827	597	147	450
91歳	1,493	364	1,129	949	236	713	544	128	416
92歳	1,324	304	1,020	870	214	656	454	90	364
93歳	1,070	237	833	717	163	554	353	74	279
94歳	937	188	749	607	116	491	330	72	258
95歳以上	2,621	445	2,176	1,719	294	1,425	902	151	751
年齢不詳	537	340	197	519	331	188	18	9	9
(再掲)									
0～14歳	80,632	41,212	39,420	60,776	31,082	29,694	19,856	10,130	9,726
15～64歳	361,599	181,838	179,761	270,405	135,942	134,463	91,194	45,896	45,298
65歳以上	152,147	60,496	91,651	102,496	40,894	61,602	49,651	19,602	30,049
年齢別割合									
0～14歳	13.6	14.5	12.7	14.0	14.9	13.1	12.4	13.4	11.4
15～64歳	60.8	64.1	57.8	62.3	65.3	59.5	56.7	60.7	53.2
65歳以上	25.6	21.3	29.5	23.6	19.6	27.3	30.9	25.9	35.3

国勢調査を基準に推計しているため、人口がマイナスになる場合がある

第6表 市町村別年齢別男女別推計人口(続き)

年 齢	鳥 取 市			米 子 市			倉 吉 市		
	総数	男	女	総数	男	女	総数	男	女
総 数	199,054	96,918	102,136	148,281	70,228	78,053	51,190	23,976	27,214
0～4歳	8,894	4,597	4,297	6,885	3,505	3,380	2,141	1,142	999
0歳	1,833	958	875	1,391	710	681	431	240	191
1歳	1,756	905	851	1,371	677	694	422	216	206
2歳	1,792	954	838	1,440	753	687	471	258	213
3歳	1,672	856	816	1,367	685	682	388	207	181
4歳	1,841	924	917	1,316	680	636	429	221	208
5～9歳	9,201	4,674	4,527	7,203	3,717	3,486	2,247	1,177	1,070
5歳	1,877	978	899	1,389	719	670	419	216	203
6歳	1,739	846	893	1,406	736	670	437	217	220
7歳	1,934	988	946	1,461	772	689	450	229	221
8歳	1,835	948	887	1,465	736	729	451	235	216
9歳	1,816	914	902	1,482	754	728	490	280	210
10～14歳	9,533	4,812	4,721	7,333	3,710	3,623	2,452	1,253	1,199
10歳	1,893	944	949	1,438	734	704	492	276	216
11歳	1,862	933	929	1,505	779	726	448	246	202
12歳	1,865	953	912	1,385	721	664	495	229	266
13歳	1,913	971	942	1,467	737	730	517	252	265
14歳	2,000	1,011	989	1,538	739	799	500	250	250
15～19歳	10,839	5,520	5,319	7,600	3,903	3,697	2,662	1,384	1,278
15歳	2,007	990	1,017	1,491	768	723	534	278	256
16歳	2,071	1,095	976	1,529	789	740	518	278	240
17歳	2,137	1,073	1,064	1,572	820	752	582	322	260
18歳	2,314	1,156	1,158	1,489	731	758	515	252	263
19歳	2,310	1,206	1,104	1,519	795	724	513	254	259
20～24歳	11,566	6,534	5,032	6,280	3,071	3,209	2,029	994	1,035
20歳	2,344	1,219	1,125	1,461	697	764	513	253	260
21歳	2,341	1,259	1,082	1,223	620	603	468	233	235
22歳	2,246	1,334	912	1,002	495	507	355	170	185
23歳	2,236	1,330	906	1,193	590	603	350	177	173
24歳	2,399	1,392	1,007	1,401	669	732	343	161	182
25～29歳	11,725	6,285	5,440	8,399	4,070	4,329	2,419	1,161	1,258
25歳	2,395	1,332	1,063	1,489	717	772	406	210	196
26歳	2,263	1,270	993	1,515	702	813	442	199	243
27歳	2,292	1,192	1,100	1,709	797	912	494	251	243
28歳	2,418	1,267	1,151	1,789	877	912	552	266	286
29歳	2,357	1,224	1,133	1,897	977	920	525	235	290
30～34歳	13,034	6,693	6,341	10,377	5,211	5,166	3,089	1,522	1,567
30歳	2,377	1,220	1,157	1,941	908	1,033	578	295	283
31歳	2,549	1,326	1,223	2,015	1,030	985	570	279	291
32歳	2,690	1,372	1,318	2,036	1,017	1,019	648	308	340
33歳	2,619	1,352	1,267	2,117	1,098	1,019	624	326	298
34歳	2,799	1,423	1,376	2,268	1,158	1,110	669	314	355
35～39歳	12,934	6,600	6,334	10,424	5,187	5,237	2,931	1,478	1,453
35歳	2,782	1,436	1,346	2,256	1,087	1,169	638	333	305
36歳	2,770	1,416	1,354	2,193	1,077	1,116	639	336	303
37歳	2,555	1,276	1,279	2,084	1,071	1,013	584	291	293
38歳	2,369	1,232	1,137	1,964	983	981	567	272	295
39歳	2,458	1,240	1,218	1,927	969	958	503	246	257
40～44歳	11,757	5,884	5,873	8,889	4,258	4,631	2,748	1,324	1,424
40歳	2,388	1,191	1,197	1,855	889	966	542	270	272
41歳	2,550	1,257	1,293	1,955	941	1,014	575	261	314
42歳	1,929	954	975	1,498	703	795	476	244	232
43歳	2,458	1,237	1,221	1,827	884	943	577	261	316
44歳	2,432	1,245	1,187	1,754	841	913	578	288	290
45～49歳	12,375	6,070	6,305	8,791	4,295	4,496	2,958	1,406	1,552
45歳	2,353	1,143	1,210	1,744	831	913	591	281	310
46歳	2,467	1,180	1,287	1,747	827	920	572	275	297
47歳	2,441	1,206	1,235	1,671	839	832	561	271	290
48歳	2,498	1,220	1,278	1,766	882	884	594	280	314
49歳	2,616	1,321	1,295	1,863	916	947	640	299	341

(平成20年10月1日現在) (単位:人、%)

年 齢	鳥 取 市			米 子 市			倉 吉 市		
	総数	男	女	総数	男	女	総数	男	女
50～54歳	13,732	6,861	6,871	9,241	4,611	4,630	3,423	1,682	1,741
50歳	2,564	1,242	1,322	1,723	865	858	633	306	327
51歳	2,684	1,377	1,307	1,852	890	962	676	332	344
52歳	2,735	1,323	1,412	1,848	919	929	659	328	331
53歳	2,856	1,449	1,407	1,888	962	926	718	351	367
54歳	2,893	1,470	1,423	1,930	975	955	737	365	372
55～59歳	15,895	8,055	7,840	11,488	5,523	5,965	4,261	2,114	2,147
55歳	2,896	1,473	1,423	2,125	1,007	1,118	783	402	381
56歳	3,087	1,604	1,483	2,094	1,015	1,079	791	364	427
57歳	3,099	1,549	1,550	2,287	1,125	1,162	815	399	416
58歳	3,268	1,609	1,659	2,321	1,082	1,239	913	471	442
59歳	3,545	1,820	1,725	2,661	1,294	1,367	959	478	481
60～64歳	12,471	6,264	6,207	10,702	5,201	5,501	3,634	1,777	1,857
60歳	3,580	1,796	1,784	2,670	1,328	1,342	978	484	494
61歳	2,969	1,523	1,446	2,570	1,263	1,307	919	454	465
62歳	1,636	855	781	1,663	785	878	488	230	258
63歳	1,943	936	1,007	1,785	866	919	566	264	302
64歳	2,343	1,154	1,189	2,014	959	1,055	683	345	338
65～69歳	10,512	4,857	5,655	8,896	4,089	4,807	3,096	1,461	1,635
65歳	2,157	1,035	1,122	1,950	913	1,037	625	293	332
66歳	2,247	1,030	1,217	1,894	879	1,015	625	297	328
67歳	2,328	1,081	1,247	1,915	916	999	742	355	387
68歳	1,950	876	1,074	1,675	742	933	595	296	299
69歳	1,830	835	995	1,462	639	823	509	220	289
70～74歳	10,422	4,511	5,911	7,981	3,604	4,377	3,130	1,408	1,722
70歳	2,014	907	1,107	1,560	716	844	595	265	330
71歳	2,137	922	1,215	1,670	741	929	604	292	312
72歳	2,231	993	1,238	1,757	833	924	686	290	396
73歳	2,050	846	1,204	1,486	657	829	641	265	376
74歳	1,990	843	1,147	1,508	657	851	604	296	308
75～79歳	9,678	4,015	5,663	7,131	2,963	4,168	2,983	1,189	1,794
75歳	1,993	877	1,116	1,508	659	849	623	264	359
76歳	2,006	859	1,147	1,440	600	840	650	272	378
77歳	1,968	777	1,191	1,444	592	852	584	216	368
78歳	1,883	756	1,127	1,332	549	783	567	229	338
79歳	1,828	746	1,082	1,407	563	844	559	208	351
80～84歳	7,412	2,754	4,658	5,566	1,978	3,588	2,576	916	1,660
80歳	1,609	638	971	1,218	452	766	539	199	340
81歳	1,630	608	1,022	1,209	448	761	609	237	372
82歳	1,600	611	989	1,140	393	747	508	167	341
83歳	1,367	483	884	1,073	355	718	495	173	322
84歳	1,206	414	792	926	330	596	425	140	285
85～89歳	4,125	1,149	2,976	3,055	812	2,243	1,396	357	1,039
85歳	1,034	318	716	770	228	542	353	96	257
86歳	962	262	700	702	180	522	292	85	207
87歳	842	223	619	628	180	448	295	74	221
88歳	767	206	561	537	122	415	266	58	208
89歳	520	140	380	418	102	316	190	44	146
90～94歳	1,882	443	1,439	1,311	311	1,000	703	175	528
90歳	499	133	366	335	79	256	183	46	137
91歳	409	98	311	302	76	226	152	39	113
92歳	389	90	299	281	73	208	133	35	98
93歳	326	74	252	212	50	162	126	31	95
94歳	259	48	211	181	33	148	109	24	85
95歳以上	742	125	617	548	99	449	299	50	249
年齢不詳	325	215	110	181	110	71	13	6	7
(再掲)									
0～14歳	27,628	14,083	13,545	21,421	10,932	10,489	6,840	3,572	3,268
15～64歳	126,328	64,766	61,562	92,191	45,330	46,861	30,154	14,842	15,312
65歳以上	44,773	17,854	26,919	34,488	13,856	20,632	14,183	5,556	8,627
年齢別割合									
0～14歳	13.9	14.5	13.3	14.4	15.6	13.4	13.4	14.9	12.0
15～64歳	63.5	66.8	60.3	62.2	64.5	60.0	58.9	61.9	56.3
65歳以上	22.5	18.4	26.4	23.3	19.7	26.4	27.7	23.2	31.7

第6表 市町村別年齢別男女別推計人口(続き)

年 齢	境 港 市			岩 美 郡			岩 美 町		
	総数	男	女	総数	男	女	総数	男	女
総 数	35,671	17,127	18,544	12,717	5,995	6,722	12,717	5,995	6,722
0～4歳	1,420	719	701	428	236	192	428	236	192
0歳	269	137	132	65	42	23	65	42	23
1歳	291	140	151	91	44	47	91	44	47
2歳	280	150	130	74	39	35	74	39	35
3歳	273	133	140	93	49	44	93	49	44
4歳	307	159	148	105	62	43	105	62	43
5～9歳	1,652	842	810	515	284	231	515	284	231
5歳	314	144	170	106	58	48	106	58	48
6歳	324	174	150	107	62	45	107	62	45
7歳	314	148	166	97	59	38	97	59	38
8歳	358	197	161	92	48	44	92	48	44
9歳	342	179	163	113	57	56	113	57	56
10～14歳	1,815	934	881	562	279	283	562	279	283
10歳	360	168	192	103	56	47	103	56	47
11歳	351	197	154	96	47	49	96	47	49
12歳	357	196	161	111	51	60	111	51	60
13歳	389	200	189	111	55	56	111	55	56
14歳	358	173	185	141	70	71	141	70	71
15～19歳	1,922	1,004	918	731	367	364	731	367	364
15歳	399	198	201	119	59	60	119	59	60
16歳	385	214	171	162	74	88	162	74	88
17歳	389	202	187	135	74	61	135	74	61
18歳	370	205	165	156	74	82	156	74	82
19歳	379	185	194	159	86	73	159	86	73
20～24歳	1,539	869	670	573	305	268	573	305	268
20歳	376	201	175	149	78	71	149	78	71
21歳	320	179	141	119	56	63	119	56	63
22歳	272	160	112	115	58	57	115	58	57
23歳	270	161	109	103	59	44	103	59	44
24歳	301	168	133	87	54	33	87	54	33
25～29歳	1,767	942	825	612	321	291	612	321	291
25歳	336	178	158	113	60	53	113	60	53
26歳	362	206	156	106	55	51	106	55	51
27歳	334	172	162	115	59	56	115	59	56
28歳	352	179	173	157	87	70	157	87	70
29歳	383	207	176	121	60	61	121	60	61
30～34歳	2,225	1,123	1,102	621	311	310	621	311	310
30歳	431	218	213	119	54	65	119	54	65
31歳	400	209	191	121	62	59	121	62	59
32歳	476	228	248	129	59	70	129	59	70
33歳	429	209	220	119	63	56	119	63	56
34歳	489	259	230	133	73	60	133	73	60
35～39歳	2,304	1,115	1,189	590	277	313	590	277	313
35歳	479	232	247	138	57	81	138	57	81
36歳	466	229	237	140	76	64	140	76	64
37歳	507	245	262	110	47	63	110	47	63
38歳	415	209	206	100	46	54	100	46	54
39歳	437	200	237	102	51	51	102	51	51
40～44歳	2,052	998	1,054	629	316	313	629	316	313
40歳	398	192	206	130	69	61	130	69	61
41歳	457	205	252	115	60	55	115	60	55
42歳	331	169	162	113	53	60	113	53	60
43歳	423	216	207	125	61	64	125	61	64
44歳	443	216	227	146	73	73	146	73	73
45～49歳	2,158	1,100	1,058	826	403	423	826	403	423
45歳	438	241	197	150	70	80	150	70	80
46歳	405	198	207	148	79	69	148	79	69
47歳	425	216	209	155	73	82	155	73	82
48歳	461	215	246	163	83	80	163	83	80
49歳	429	230	199	210	98	112	210	98	112

(平成20年10月1日現在) (単位:人、%)

年 齢	境港市			岩美郡			岩美町		
	総数	男	女	総数	男	女	総数	男	女
50～54歳	2,258	1,133	1,125	938	465	473	938	465	473
50歳	439	223	216	163	88	75	163	88	75
51歳	429	212	217	181	91	90	181	91	90
52歳	438	225	213	189	97	92	189	97	92
53歳	493	245	248	202	86	116	202	86	116
54歳	459	228	231	203	103	100	203	103	100
55～59歳	2,820	1,439	1,381	1,099	571	528	1,099	571	528
55歳	507	257	250	232	116	116	232	116	116
56歳	548	292	256	213	118	95	213	118	95
57歳	528	273	255	201	112	89	201	112	89
58歳	613	294	319	223	120	103	223	120	103
59歳	624	323	301	230	105	125	230	105	125
60～64歳	2,687	1,281	1,406	855	422	433	855	422	433
60歳	674	312	362	250	119	131	250	119	131
61歳	622	297	325	209	112	97	209	112	97
62歳	405	207	198	112	56	56	112	56	56
63歳	448	213	235	133	58	75	133	58	75
64歳	538	252	286	151	77	74	151	77	74
65～69歳	2,278	1,058	1,220	727	344	383	727	344	383
65歳	517	237	280	152	73	79	152	73	79
66歳	495	244	251	151	85	66	151	85	66
67歳	460	205	255	165	82	83	165	82	83
68歳	429	205	224	132	56	76	132	56	76
69歳	377	167	210	127	48	79	127	48	79
70～74歳	2,164	951	1,213	843	366	477	843	366	477
70歳	452	191	261	161	73	88	161	73	88
71歳	455	191	264	167	71	96	167	71	96
72歳	422	192	230	179	86	93	179	86	93
73歳	441	206	235	170	64	106	170	64	106
74歳	394	171	223	166	72	94	166	72	94
75～79歳	1,952	807	1,145	849	341	508	849	341	508
75歳	448	207	241	173	72	101	173	72	101
76歳	401	157	244	164	60	104	164	60	104
77歳	395	165	230	165	58	107	165	58	107
78歳	341	135	206	177	79	98	177	79	98
79歳	367	143	224	170	72	98	170	72	98
80～84歳	1,427	524	903	725	266	459	725	266	459
80歳	315	125	190	166	66	100	166	66	100
81歳	299	121	178	142	50	92	142	50	92
82歳	298	110	188	143	56	87	143	56	87
83歳	264	79	185	156	53	103	156	53	103
84歳	251	89	162	118	41	77	118	41	77
85～89歳	748	189	559	353	86	267	353	86	267
85歳	199	51	148	102	28	74	102	28	74
86歳	173	48	125	85	22	63	85	22	63
87歳	134	36	98	59	10	49	59	10	49
88歳	141	33	108	61	14	47	61	14	47
89歳	101	21	80	46	12	34	46	12	34
90～94歳	353	79	274	177	19	158	177	19	158
90歳	89	21	68	44	6	38	44	6	38
91歳	86	23	63	50	6	44	50	6	44
92歳	67	16	51	29	-1	30	29	-1	30
93歳	53	8	45	25	3	22	25	3	22
94歳	58	11	47	29	5	24	29	5	24
95歳以上	130	20	110	62	15	47	62	15	47
年齢不詳	0	0	0	2	1	1	2	1	1
(再掲)									
0～14歳	4,887	2,495	2,392	1,505	799	706	1,505	799	706
15～64歳	21,732	11,004	10,728	7,474	3,758	3,716	7,474	3,758	3,716
65歳以上	9,052	3,628	5,424	3,736	1,437	2,299	3,736	1,437	2,299
年齢別割合									
0～14歳	13.7	14.6	12.9	11.8	13.3	10.5	11.8	13.3	10.5
15～64歳	60.9	64.2	57.9	58.8	62.7	55.3	58.8	62.7	55.3
65歳以上	25.4	21.2	29.2	29.4	24.0	34.2	29.4	24.0	34.2

第6表 市町村別年齢別男女別推計人口(続き)

年 齢	八 頭 郡			若 桜 町			智 頭 町		
	総数	男	女	総数	男	女	総数	男	女
総 数	31,072	14,710	16,362	4,035	1,879	2,156	8,158	3,842	4,316
0～4歳	986	499	487	86	50	36	203	100	103
0歳	178	94	84	11	5	6	33	17	16
1歳	194	90	104	13	6	7	50	18	32
2歳	214	114	100	24	15	9	38	20	18
3歳	187	98	89	16	10	6	42	21	21
4歳	213	103	110	22	14	8	40	24	16
5～9歳	1,222	629	593	116	64	52	261	141	120
5歳	215	118	97	23	11	12	45	31	14
6歳	251	135	116	21	11	10	46	24	22
7歳	265	126	139	28	19	9	62	25	37
8歳	252	124	128	19	8	11	54	33	21
9歳	239	126	113	25	15	10	54	28	26
10～14歳	1,534	801	733	175	99	76	370	189	181
10歳	268	143	125	31	20	11	70	35	35
11歳	310	161	149	37	24	13	73	35	38
12歳	311	156	155	35	17	18	71	31	40
13歳	318	173	145	36	23	13	82	51	31
14歳	327	168	159	36	15	21	74	37	37
15～19歳	1,783	924	859	212	111	101	438	230	208
15歳	325	179	146	42	20	22	64	33	31
16歳	358	178	180	39	22	17	103	53	50
17歳	363	201	162	38	22	16	95	56	39
18歳	391	203	188	49	26	23	96	46	50
19歳	346	163	183	44	21	23	80	42	38
20～24歳	1,202	608	594	133	65	68	304	147	157
20歳	371	199	172	41	19	22	102	60	42
21歳	276	115	161	43	17	26	66	22	44
22歳	169	100	69	25	14	11	43	21	22
23歳	193	87	106	21	11	10	52	23	29
24歳	193	107	86	3	4	-1	41	21	20
25～29歳	1,306	662	644	124	62	62	312	163	149
25歳	207	106	101	9	3	6	48	27	21
26歳	275	148	127	35	23	12	64	35	29
27歳	277	148	129	22	12	10	66	37	29
28歳	262	121	141	37	17	20	61	30	31
29歳	285	139	146	21	7	14	73	34	39
30～34歳	1,483	773	710	148	80	68	337	187	150
30歳	309	167	142	32	19	13	58	36	22
31歳	271	147	124	34	19	15	63	36	27
32歳	293	136	157	25	12	13	74	36	38
33歳	280	168	112	23	13	10	71	45	26
34歳	330	155	175	34	17	17	71	34	37
35～39歳	1,480	730	750	187	94	93	323	163	160
35歳	329	176	153	48	25	23	56	32	24
36歳	291	140	151	30	15	15	64	30	34
37歳	282	139	143	42	23	19	58	31	27
38歳	305	158	147	35	18	17	78	38	40
39歳	273	117	156	32	13	19	67	32	35
40～44歳	1,491	724	767	148	71	77	386	176	210
40歳	295	148	147	19	8	11	77	34	43
41歳	306	149	157	34	19	15	62	28	34
42歳	233	101	132	20	9	11	70	26	44
43歳	333	180	153	37	15	22	76	45	31
44歳	324	146	178	38	20	18	101	43	58
45～49歳	1,886	902	984	217	101	116	500	253	247
45歳	367	190	177	40	17	23	86	50	36
46歳	352	158	194	36	16	20	91	41	50
47歳	347	179	168	54	27	27	94	46	48
48歳	410	177	233	49	24	25	111	48	63
49歳	410	198	212	38	17	21	118	68	50

(平成20年10月1日現在) (単位:人、%)

年 齢	八 頭 郡			若 桜 町			智 頭 町		
	総数	男	女	総数	男	女	総数	男	女
50～54歳	2,353	1,200	1,153	306	143	163	665	365	300
50歳	430	223	207	59	28	31	104	57	47
51歳	447	227	220	49	22	27	121	66	55
52歳	470	234	236	73	38	35	140	67	73
53歳	507	257	250	66	31	35	137	75	62
54歳	499	259	240	59	24	35	163	100	63
55～59歳	2,712	1,431	1,281	332	178	154	707	373	334
55歳	520	279	241	64	39	25	139	64	75
56歳	535	284	251	60	32	28	122	66	56
57歳	513	280	233	58	36	22	145	80	65
58歳	533	278	255	72	34	38	135	79	56
59歳	611	310	301	78	37	41	166	84	82
60～64歳	1,990	1,039	951	252	131	121	546	276	270
60歳	606	340	266	69	40	29	155	78	77
61歳	438	229	209	57	29	28	115	67	48
62歳	253	129	124	39	18	21	63	33	30
63歳	332	164	168	45	20	25	106	52	54
64歳	361	177	184	42	24	18	107	46	61
65～69歳	1,968	852	1,116	333	146	187	553	238	315
65歳	386	177	209	77	38	39	102	37	65
66歳	376	160	216	59	27	32	120	55	65
67歳	415	172	243	76	31	45	113	49	64
68歳	403	174	229	62	26	36	101	45	56
69歳	388	169	219	59	24	35	117	52	65
70～74歳	2,201	980	1,221	347	148	199	663	289	374
70歳	439	205	234	77	36	41	132	60	72
71歳	397	183	214	55	23	32	127	60	67
72歳	491	204	287	82	29	53	132	60	72
73歳	413	188	225	59	24	35	120	44	76
74歳	461	200	261	74	36	38	152	65	87
75～79歳	2,212	939	1,273	371	162	209	627	257	370
75歳	426	187	239	77	34	43	116	49	67
76歳	424	182	242	71	27	44	123	45	78
77歳	494	217	277	77	28	49	157	75	82
78歳	455	187	268	70	38	32	123	40	83
79歳	413	166	247	76	35	41	108	48	60
80～84歳	1,764	642	1,122	302	115	187	512	185	327
80歳	363	139	224	55	23	32	102	37	65
81歳	423	142	281	67	22	45	129	44	85
82歳	350	129	221	63	26	37	100	37	63
83歳	329	116	213	62	24	38	96	35	61
84歳	299	116	183	55	20	35	85	32	53
85～89歳	902	245	657	146	36	110	273	80	193
85歳	234	67	167	34	7	27	78	24	54
86歳	215	61	154	40	11	29	61	15	46
87歳	198	53	145	35	12	23	60	17	43
88歳	159	40	119	20	3	17	48	15	33
89歳	96	24	72	17	3	14	26	9	17
90～94歳	426	103	323	63	16	47	130	27	103
90歳	109	31	78	12	4	8	36	7	29
91歳	110	31	79	16	6	10	27	7	20
92歳	91	18	73	14	3	11	27	3	24
93歳	70	17	53	15	4	11	26	7	19
94歳	46	6	40	6	-1	7	14	3	11
95歳以上	171	27	144	37	7	30	48	3	45
年齢不詳	0	0	0	0	0	0	0	0	0
(再掲)									
0～14歳	3,742	1,929	1,813	377	213	164	834	430	404
15～64歳	17,686	8,993	8,693	2,059	1,036	1,023	4,518	2,333	2,185
65歳以上	9,644	3,788	5,856	1,599	630	969	2,806	1,079	1,727
年齢別割合									
0～14歳	12.0	13.1	11.1	9.3	11.3	7.6	10.2	11.2	9.4
15～64歳	56.9	61.1	53.1	51.0	55.1	47.4	55.4	60.7	50.6
65歳以上	31.0	25.8	35.8	39.6	33.5	44.9	34.4	28.1	40.0

第6表 市町村別年齢別男女別推計人口(続き)

年 齢	八 頭 町			東 伯 郡			三 朝 町		
	総数	男	女	総数	男	女	総数	男	女
総 数	18,879	8,989	9,890	58,906	27,839	31,067	7,234	3,400	3,834
0～4歳	697	349	348	2,368	1,199	1,169	285	152	133
0歳	134	72	62	476	259	217	59	35	24
1歳	131	66	65	476	240	236	62	25	37
2歳	152	79	73	447	232	215	51	36	15
3歳	129	67	62	461	217	244	55	27	28
4歳	151	65	86	508	251	257	58	29	29
5～9歳	845	424	421	2,668	1,372	1,296	268	138	130
5歳	147	76	71	516	260	256	56	28	28
6歳	184	100	84	536	274	262	42	22	20
7歳	175	82	93	534	285	249	57	31	26
8歳	179	83	96	542	276	266	59	28	31
9歳	160	83	77	540	277	263	54	29	25
10～14歳	989	513	476	2,835	1,432	1,403	296	170	126
10歳	167	88	79	532	260	272	54	34	20
11歳	200	102	98	562	304	258	63	29	34
12歳	205	108	97	541	257	284	47	31	16
13歳	200	99	101	584	318	266	63	35	28
14歳	217	116	101	616	293	323	69	41	28
15～19歳	1,133	583	550	3,141	1,618	1,523	366	180	186
15歳	219	126	93	615	336	279	70	34	36
16歳	216	103	113	623	316	307	55	22	33
17歳	230	123	107	658	313	345	91	44	47
18歳	246	131	115	640	339	301	71	40	31
19歳	222	100	122	605	314	291	79	40	39
20～24歳	765	396	369	2,140	1,046	1,094	247	110	137
20歳	228	120	108	637	335	302	68	34	34
21歳	167	76	91	443	221	222	54	29	25
22歳	101	65	36	327	164	163	45	18	27
23歳	120	53	67	353	134	219	44	12	32
24歳	149	82	67	380	192	188	36	17	19
25～29歳	870	437	433	2,499	1,255	1,244	297	140	157
25歳	150	76	74	423	222	201	55	25	30
26歳	176	90	86	496	242	254	61	28	33
27歳	189	99	90	494	264	230	52	22	30
28歳	164	74	90	539	266	273	57	31	26
29歳	191	98	93	547	261	286	72	34	38
30～34歳	998	506	492	3,277	1,676	1,601	355	196	159
30歳	219	112	107	607	308	299	76	48	28
31歳	174	92	82	665	342	323	72	38	34
32歳	194	88	106	622	325	297	79	49	30
33歳	186	110	76	718	362	356	78	33	45
34歳	225	104	121	665	339	326	50	28	22
35～39歳	970	473	497	3,179	1,602	1,577	356	192	164
35歳	225	119	106	702	333	369	78	38	40
36歳	197	95	102	678	337	341	82	42	40
37歳	182	85	97	570	294	276	61	35	26
38歳	192	102	90	611	313	298	58	35	23
39歳	174	72	102	618	325	293	77	42	35
40～44歳	957	477	480	3,001	1,427	1,574	337	141	196
40歳	199	106	93	588	291	297	71	37	34
41歳	210	102	108	609	282	327	56	23	33
42歳	143	66	77	476	207	269	58	22	36
43歳	220	120	100	656	322	334	80	34	46
44歳	185	83	102	672	325	347	72	25	47
45～49歳	1,169	548	621	3,567	1,766	1,801	440	244	196
45歳	241	123	118	634	317	317	79	43	36
46歳	225	101	124	709	326	383	90	50	40
47歳	199	106	93	668	337	331	73	38	35
48歳	250	105	145	762	385	377	101	58	43
49歳	254	113	141	794	401	393	97	55	42

(平成20年10月1日現在) (単位:人、%)

年 齢	八 頭 町			東 伯 郡			三 朝 町		
	総数	男	女	総数	男	女	総数	男	女
50～54歳	1,382	692	690	4,281	2,155	2,126	509	248	261
50歳	267	138	129	764	366	398	84	40	44
51歳	277	139	138	843	428	415	109	58	51
52歳	257	129	128	892	464	428	100	46	54
53歳	304	151	153	902	443	459	102	46	56
54歳	277	135	142	880	454	426	114	58	56
55～59歳	1,673	880	793	5,011	2,531	2,480	651	333	318
55歳	317	176	141	878	428	450	97	48	49
56歳	353	186	167	1,026	506	520	140	65	75
57歳	310	164	146	966	497	469	126	64	62
58歳	326	165	161	992	489	503	129	70	59
59歳	367	189	178	1,149	611	538	159	86	73
60～64歳	1,192	632	560	4,092	2,046	2,046	499	241	258
60歳	382	222	160	1,181	628	553	156	85	71
61歳	266	133	133	951	474	477	114	50	64
62歳	151	78	73	555	250	305	71	29	42
63歳	181	92	89	644	323	321	59	26	33
64歳	212	107	105	761	371	390	99	51	48
65～69歳	1,082	468	614	3,576	1,671	1,905	436	199	237
65歳	207	102	105	709	363	346	82	42	40
66歳	197	78	119	774	347	427	94	43	51
67歳	226	92	134	815	383	432	94	37	57
68歳	240	103	137	653	288	365	89	41	48
69歳	212	93	119	625	290	335	77	36	41
70～74歳	1,191	543	648	3,784	1,674	2,110	541	241	300
70歳	230	109	121	700	330	370	104	52	52
71歳	215	100	115	745	337	408	110	46	64
72歳	277	115	162	787	344	443	85	38	47
73歳	234	120	114	786	351	435	112	50	62
74歳	235	99	136	766	312	454	130	55	75
75～79歳	1,214	520	694	3,690	1,547	2,143	544	234	310
75歳	233	104	129	747	330	417	105	47	58
76歳	230	110	120	814	354	460	135	53	82
77歳	260	114	146	734	304	430	100	39	61
78歳	262	109	153	705	285	420	99	45	54
79歳	229	83	146	690	274	416	105	50	55
80～84歳	950	342	608	3,006	1,087	1,919	415	152	263
80歳	206	79	127	648	218	430	98	38	60
81歳	227	76	151	657	264	393	95	37	58
82歳	187	66	121	575	207	368	67	28	39
83歳	171	57	114	625	212	413	90	25	65
84歳	159	64	95	501	186	315	65	24	41
85～89歳	483	129	354	1,733	493	1,240	238	64	174
85歳	122	36	86	388	121	267	54	17	37
86歳	114	35	79	438	132	306	56	21	35
87歳	103	24	79	339	101	238	57	15	42
88歳	91	22	69	345	78	267	40	4	36
89歳	53	12	41	223	61	162	31	7	24
90～94歳	233	60	173	777	198	579	109	22	87
90歳	61	20	41	221	54	167	31	8	23
91歳	67	18	49	159	42	117	17	0	17
92歳	50	12	38	169	42	127	20	5	15
93歳	29	6	23	115	27	88	23	8	15
94歳	26	4	22	113	33	80	18	1	17
95歳以上	86	17	69	279	44	235	45	3	42
年齢不詳	0	0	0	2	0	2	0	0	0
(再掲)									
0～14歳	2,531	1,286	1,245	7,871	4,003	3,868	849	460	389
15～64歳	11,109	5,624	5,485	34,188	17,122	17,066	4,057	2,025	2,032
65歳以上	5,239	2,079	3,160	16,845	6,714	10,131	2,328	915	1,413
年齢別割合									
0～14歳	13.4	14.3	12.6	13.4	14.4	12.5	11.7	13.5	10.1
15～64歳	58.8	62.6	55.5	58.0	61.5	54.9	56.1	59.6	53.0
65歳以上	27.8	23.1	32.0	28.6	24.1	32.6	32.2	26.9	36.9

第6表 市町村別年齢別男女別推計人口(続き)

年 齢	湯梨浜町			琴 浦 町			北 栄 町		
	総数	男	女	総数	男	女	総数	男	女
総 数	17,293	8,256	9,037	18,779	8,802	9,977	15,600	7,381	8,219
0～4歳	757	401	356	700	332	368	626	314	312
0歳	168	94	74	132	63	69	117	67	50
1歳	140	82	58	154	74	80	120	59	61
2歳	153	80	73	124	54	70	119	62	57
3歳	155	77	78	137	62	75	114	51	63
4歳	141	68	73	153	79	74	156	75	81
5～9歳	861	455	406	847	427	420	692	352	340
5歳	171	88	83	152	76	76	137	68	69
6歳	185	96	89	181	86	95	128	70	58
7歳	162	87	75	167	89	78	148	78	70
8歳	166	94	72	176	83	93	141	71	70
9歳	177	90	87	171	93	78	138	65	73
10～14歳	880	439	441	911	447	464	748	376	372
10歳	174	78	96	176	83	93	128	65	63
11歳	181	105	76	184	95	89	134	75	59
12歳	167	78	89	181	81	100	146	67	79
13歳	190	104	86	170	97	73	161	82	79
14歳	168	74	94	200	91	109	179	87	92
15～19歳	922	481	441	965	500	465	888	457	431
15歳	175	104	71	197	111	86	173	87	86
16歳	175	89	86	210	107	103	183	98	85
17歳	198	97	101	190	86	104	179	86	93
18歳	195	97	98	197	108	89	177	94	83
19歳	179	94	85	171	88	83	176	92	84
20～24歳	640	297	343	679	337	342	574	302	272
20歳	197	110	87	212	110	102	160	81	79
21歳	117	56	61	135	66	69	137	70	67
22歳	113	48	65	78	46	32	91	52	39
23歳	107	40	67	123	46	77	79	36	43
24歳	106	43	63	131	69	62	107	63	44
25～29歳	759	362	397	745	395	350	698	358	340
25歳	137	76	61	131	64	67	100	57	43
26歳	121	51	70	158	81	77	156	82	74
27歳	149	83	66	143	77	66	150	82	68
28歳	176	77	99	159	91	68	147	67	80
29歳	176	75	101	154	82	72	145	70	75
30～34歳	1,086	547	539	955	482	473	881	451	430
30歳	195	96	99	167	80	87	169	84	85
31歳	229	116	113	170	85	85	194	103	91
32歳	191	104	87	184	101	83	168	71	97
33歳	228	109	119	237	124	113	175	96	79
34歳	243	122	121	197	92	105	175	97	78
35～39歳	1,007	511	496	967	482	485	849	417	432
35歳	213	100	113	211	103	108	200	92	108
36歳	197	100	97	208	108	100	191	87	104
37歳	187	97	90	165	73	92	157	89	68
38歳	198	102	96	183	98	85	172	78	94
39歳	212	112	100	200	100	100	129	71	58
40～44歳	948	459	489	953	479	474	763	348	415
40歳	178	82	96	190	107	83	149	65	84
41歳	187	81	106	222	113	109	144	65	79
42歳	142	68	74	155	68	87	121	49	72
43歳	222	111	111	179	87	92	175	90	85
44歳	219	117	102	207	104	103	174	79	95
45～49歳	1,081	520	561	1,085	534	551	961	468	493
45歳	186	90	96	212	114	98	157	70	87
46歳	224	107	117	211	89	122	184	80	104
47歳	203	93	110	199	106	93	193	100	93
48歳	231	110	121	227	115	112	203	102	101
49歳	237	120	117	236	110	126	224	116	108

(平成20年10月1日現在) (単位:人、%)

年 齢	湯梨浜町			琴 浦 町			北 栄 町		
	総数	男	女	総数	男	女	総数	男	女
50～54歳	1,224	649	575	1,326	660	666	1,222	598	624
50歳	214	109	105	264	125	139	202	92	110
51歳	240	127	113	269	126	143	225	117	108
52歳	249	141	108	266	147	119	277	130	147
53歳	260	132	128	286	146	140	254	119	135
54歳	261	140	121	241	116	125	264	140	124
55～59歳	1,396	722	674	1,509	772	737	1,455	704	751
55歳	226	114	112	283	131	152	272	135	137
56歳	296	137	159	319	175	144	271	129	142
57歳	258	142	116	263	139	124	319	152	167
58歳	275	138	137	327	158	169	261	123	138
59歳	341	191	150	317	169	148	332	165	167
60～64歳	1,140	574	566	1,337	670	667	1,116	561	555
60歳	321	181	140	398	209	189	306	153	153
61歳	270	139	131	289	150	139	278	135	143
62歳	170	73	97	181	81	100	133	67	66
63歳	172	75	97	216	109	107	197	113	84
64歳	207	106	101	253	121	132	202	93	109
65～69歳	984	446	538	1,254	584	670	902	442	460
65歳	172	86	86	262	124	138	193	111	82
66歳	202	86	116	272	124	148	206	94	112
67歳	237	121	116	306	145	161	178	80	98
68歳	184	75	109	219	99	120	161	73	88
69歳	189	78	111	195	92	103	164	84	80
70～74歳	993	465	528	1,293	543	750	957	425	532
70歳	193	84	109	227	109	118	176	85	91
71歳	205	102	103	241	110	131	189	79	110
72歳	199	95	104	293	109	184	210	102	108
73歳	198	100	98	276	114	162	200	87	113
74歳	198	84	114	256	101	155	182	72	110
75～79歳	998	413	585	1,254	533	721	894	367	527
75歳	196	81	115	253	115	138	193	87	106
76歳	209	82	127	287	141	146	183	78	105
77歳	220	101	119	235	95	140	179	69	110
78歳	187	72	115	241	93	148	178	75	103
79歳	186	77	109	238	89	149	161	58	103
80～84歳	853	316	537	1,025	365	660	713	254	459
80歳	185	65	120	234	77	157	131	38	93
81歳	184	74	110	220	82	138	158	71	87
82歳	173	60	113	189	72	117	146	47	99
83歳	169	58	111	216	75	141	150	54	96
84歳	142	59	83	166	59	107	128	44	84
85～89歳	493	137	356	588	176	412	414	116	298
85歳	106	32	74	130	41	89	98	31	67
86歳	126	33	93	137	45	92	119	33	86
87歳	89	31	58	115	34	81	78	21	57
88歳	108	23	85	126	33	93	71	18	53
89歳	64	18	46	80	23	57	48	13	35
90～94歳	184	42	142	288	72	216	196	62	134
90歳	60	16	44	75	17	58	55	13	42
91歳	42	10	32	64	15	49	36	17	19
92歳	39	6	33	64	19	45	46	12	34
93歳	29	6	23	41	9	32	22	4	18
94歳	14	4	10	44	12	32	37	16	21
95歳以上	87	20	67	96	12	84	51	9	42
年齢不詳	0	0	0	2	0	2	0	0	0
(再掲)									
0～14歳	2,498	1,295	1,203	2,458	1,206	1,252	2,066	1,042	1,024
15～64歳	10,203	5,122	5,081	10,521	5,311	5,210	9,407	4,664	4,743
65歳以上	4,592	1,839	2,753	5,798	2,285	3,513	4,127	1,675	2,452
年齢別割合									
0～14歳	14.4	15.7	13.3	13.1	13.7	12.5	13.2	14.1	12.5
15～64歳	59.0	62.0	56.2	56.0	60.3	52.2	60.3	63.2	57.7
65歳以上	26.6	22.3	30.5	30.9	26.0	35.2	26.5	22.7	29.8

第6表 市町村別年齢別男女別推計人口(続き)

年 齢	西 伯 郡			日吉津村			大 山 町		
	総数	男	女	総数	男	女	総数	男	女
総 数	45,035	21,127	23,908	3,199	1,477	1,722	18,103	8,503	9,600
0～4歳	1,524	760	764	168	75	93	578	288	290
0歳	261	132	129	31	13	18	101	48	53
1歳	292	148	144	29	15	14	121	62	59
2歳	306	156	150	35	18	17	107	54	53
3歳	312	147	165	31	11	20	117	56	61
4歳	353	177	176	42	18	24	132	68	64
5～9歳	1,884	961	923	164	77	87	732	391	341
5歳	364	180	184	37	15	22	140	69	71
6歳	334	172	162	27	14	13	124	72	52
7歳	422	191	231	44	20	24	161	76	85
8歳	375	200	175	24	11	13	152	84	68
9歳	389	218	171	32	17	15	155	90	65
10～14歳	2,066	1,061	1,005	155	80	75	769	392	377
10歳	373	201	172	38	22	16	131	71	60
11歳	421	209	212	27	12	15	148	71	77
12歳	423	210	213	33	15	18	162	81	81
13歳	419	217	202	30	14	16	158	81	77
14歳	430	224	206	27	17	10	170	88	82
15～19歳	2,130	1,108	1,022	147	76	71	826	414	412
15歳	403	198	205	35	17	18	159	79	80
16歳	441	234	207	31	13	18	162	84	78
17歳	435	242	193	25	15	10	178	98	80
18歳	440	231	209	28	18	10	173	88	85
19歳	411	203	208	28	13	15	154	65	89
20～24歳	1,620	811	809	116	57	59	644	311	333
20歳	475	229	246	34	21	13	185	89	96
21歳	380	177	203	28	13	15	149	64	85
22歳	273	147	126	13	9	4	113	57	56
23歳	254	138	116	22	7	15	103	53	50
24歳	238	120	118	19	7	12	94	48	46
25～29歳	1,989	975	1,014	182	88	94	784	378	406
25歳	346	167	179	23	9	14	139	66	73
26歳	407	191	216	37	17	20	151	66	85
27歳	415	205	210	39	19	20	163	81	82
28歳	369	172	197	30	15	15	155	75	80
29歳	452	240	212	53	28	25	176	90	86
30～34歳	2,391	1,207	1,184	245	113	132	917	467	450
30歳	449	203	246	42	15	27	170	80	90
31歳	462	236	226	48	24	24	172	89	83
32歳	492	266	226	54	26	28	193	106	87
33歳	489	259	230	51	30	21	182	92	90
34歳	499	243	256	50	18	32	200	100	100
35～39歳	2,300	1,135	1,165	234	115	119	904	462	442
35歳	496	240	256	54	27	27	193	94	99
36歳	506	241	265	44	18	26	222	113	109
37歳	455	236	219	44	26	18	169	87	82
38歳	422	202	220	46	21	25	159	84	75
39歳	421	216	205	46	23	23	161	84	77
40～44歳	2,104	1,035	1,069	161	76	85	835	434	401
40歳	413	218	195	30	18	12	150	86	64
41歳	415	211	204	26	14	12	170	95	75
42歳	380	186	194	32	16	16	145	68	77
43歳	447	218	229	35	14	21	182	88	94
44歳	449	202	247	38	14	24	188	97	91
45～49歳	2,552	1,273	1,279	170	83	87	930	470	460
45歳	476	232	244	35	17	18	188	93	95
46歳	491	242	249	31	15	16	174	86	88
47歳	514	254	260	31	16	15	178	92	86
48歳	495	248	247	35	18	17	182	88	94
49歳	576	297	279	38	17	21	208	111	97

(平成20年10月1日現在) (単位:人、%)

年 齢	西 伯 郡			日 吉 津 村			大 山 町		
	総数	男	女	総数	男	女	総数	男	女
50～54歳	3,147	1,566	1,581	217	104	113	1,234	638	596
50歳	591	294	297	41	21	20	220	117	103
51歳	581	286	295	48	25	23	239	115	124
52歳	658	306	352	45	22	23	282	145	137
53歳	642	329	313	41	17	24	238	123	115
54歳	675	351	324	42	19	23	255	138	117
55～59歳	3,981	1,970	2,011	265	128	137	1,593	777	816
55歳	717	377	340	48	27	21	269	140	129
56歳	716	338	378	45	18	27	290	132	158
57歳	823	411	412	51	23	28	333	174	159
58歳	837	408	429	66	32	34	334	162	172
59歳	888	436	452	55	28	27	367	169	198
60～64歳	3,515	1,754	1,761	228	107	121	1,433	746	687
60歳	901	464	437	61	33	28	366	188	178
61歳	944	479	465	69	31	38	381	204	177
62歳	489	221	268	30	11	19	218	110	108
63歳	548	293	255	25	11	14	239	138	101
64歳	633	297	336	43	21	22	229	106	123
65～69歳	2,916	1,454	1,462	186	96	90	1,207	591	616
65歳	659	326	333	43	19	24	258	133	125
66歳	635	319	316	36	19	17	252	121	131
67歳	613	319	294	39	28	11	261	130	131
68歳	520	262	258	28	9	19	239	119	120
69歳	489	228	261	40	21	19	197	88	109
70～74歳	3,092	1,327	1,765	173	72	101	1,312	551	761
70歳	568	227	341	28	11	17	240	96	144
71歳	645	280	365	33	11	22	259	112	147
72歳	617	281	336	35	15	20	263	122	141
73歳	622	272	350	43	21	22	267	97	170
74歳	640	267	373	34	14	20	283	124	159
75～79歳	2,927	1,231	1,696	149	64	85	1,248	537	711
75歳	609	280	329	31	14	17	246	116	130
76歳	604	258	346	34	14	20	265	114	151
77歳	590	243	347	27	14	13	264	116	148
78歳	552	223	329	20	8	12	226	85	141
79歳	572	227	345	37	14	23	247	106	141
80～84歳	2,462	908	1,554	125	36	89	1,094	399	695
80歳	549	216	333	34	9	25	225	90	135
81歳	521	187	334	31	10	21	219	76	143
82歳	500	192	308	23	10	13	227	85	142
83歳	497	196	301	21	4	17	231	87	144
84歳	395	117	278	16	3	13	192	61	131
85～89歳	1,509	412	1,097	60	17	43	655	166	489
85歳	349	99	250	11	5	6	151	35	116
86歳	364	110	254	8	2	6	163	48	115
87歳	314	84	230	17	4	13	126	37	89
88歳	292	76	216	20	5	15	125	28	97
89歳	190	43	147	4	1	3	90	18	72
90～94歳	632	119	513	30	4	26	282	63	219
90歳	151	30	121	9	1	8	73	14	59
91歳	165	36	129	9	1	8	77	18	59
92歳	115	13	102	4	0	4	44	6	38
93歳	98	22	76	3	1	2	48	15	33
94歳	103	18	85	5	1	4	40	10	30
95歳以上	280	52	228	12	2	10	126	28	98
年齢不詳	14	8	6	12	7	5	0	0	0
(再掲)									
0～14歳	5,474	2,782	2,692	487	232	255	2,079	1,071	1,008
15～64歳	25,729	12,834	12,895	1,965	947	1,018	10,100	5,097	5,003
65歳以上	13,818	5,503	8,315	735	291	444	5,924	2,335	3,589
年齢別割合									
0～14歳	12.2	13.2	11.3	15.2	15.7	14.8	11.5	12.6	10.5
15～64歳	57.1	60.7	53.9	61.4	64.1	59.1	55.8	59.9	52.1
65歳以上	30.7	26.0	34.8	23.0	19.7	25.8	32.7	27.5	37.4

第6表 市町村別年齢別男女別推計人口(続き)

年 齢	南 部 町			伯 耆 町			日 野 郡		
	総数	男	女	総数	男	女	総数	男	女
総 数	11,862	5,564	6,298	11,871	5,583	6,288	12,989	5,966	7,023
0～4歳	439	224	215	339	173	166	295	154	141
0歳	64	33	31	65	38	27	53	26	27
1歳	76	40	36	66	31	35	59	27	32
2歳	94	50	44	70	34	36	53	34	19
3歳	94	48	46	70	32	38	62	32	30
4歳	111	53	58	68	38	30	68	35	33
5～9歳	535	263	272	453	230	223	422	204	218
5歳	103	54	49	84	42	42	86	44	42
6歳	91	38	53	92	48	44	83	38	45
7歳	124	48	76	93	47	46	87	35	52
8歳	117	67	50	82	38	44	81	40	41
9歳	100	56	44	102	55	47	85	47	38
10～14歳	587	292	295	555	297	258	547	259	288
10歳	103	50	53	101	58	43	86	47	39
11歳	126	63	63	120	63	57	108	54	54
12歳	120	59	61	108	55	53	96	51	45
13歳	126	63	63	105	59	46	127	52	75
14歳	112	57	55	121	62	59	130	55	75
15～19歳	545	289	256	612	329	283	565	290	275
15歳	98	42	56	111	60	51	117	60	57
16歳	110	67	43	138	70	68	116	63	53
17歳	112	59	53	120	70	50	123	60	63
18歳	116	60	56	123	65	58	112	57	55
19歳	109	61	48	120	64	56	97	50	47
20～24歳	413	215	198	447	228	219	277	170	107
20歳	119	57	62	137	62	75	113	54	59
21歳	84	39	45	119	61	58	69	50	19
22歳	82	43	39	65	38	27	21	15	6
23歳	60	39	21	69	39	30	32	23	9
24歳	68	37	31	57	28	29	42	28	14
25～29歳	502	241	261	521	268	253	333	178	155
25歳	97	51	46	87	41	46	52	18	34
26歳	104	47	57	115	61	54	64	42	22
27歳	100	48	52	113	57	56	66	31	35
28歳	87	37	50	97	45	52	78	42	36
29歳	114	58	56	109	64	45	73	45	28
30～34歳	682	350	332	547	277	270	427	231	196
30歳	123	55	68	114	53	61	84	54	30
31歳	133	68	65	109	55	54	82	28	54
32歳	148	78	70	97	56	41	84	52	32
33歳	144	83	61	112	54	58	87	50	37
34歳	134	66	68	115	59	56	90	47	43
35～39歳	660	320	340	502	238	264	433	205	228
35歳	133	66	67	116	53	63	72	24	48
36歳	147	63	84	93	47	46	87	48	39
37歳	129	70	59	113	53	60	90	48	42
38歳	132	64	68	85	33	52	90	44	46
39歳	119	57	62	95	52	43	94	41	53
40～44歳	579	274	305	529	251	278	501	249	252
40歳	110	51	59	123	63	60	101	47	54
41歳	111	47	64	108	55	53	86	45	41
42歳	116	62	54	87	40	47	96	45	51
43歳	125	66	59	105	50	55	108	54	54
44歳	117	48	69	106	43	63	110	58	52
45～49歳	698	350	348	754	370	384	710	375	335
45歳	125	54	71	128	68	60	126	75	51
46歳	138	74	64	148	67	81	135	75	60
47歳	157	76	81	148	70	78	130	61	69
48歳	122	65	57	156	77	79	151	71	80
49歳	156	81	75	174	88	86	168	93	75

(平成20年10月1日現在) (単位:人、%)

年 齢	南部町			伯耆町			日野郡		
	総数	男	女	総数	男	女	総数	男	女
50～54歳	803	393	410	893	431	462	885	481	404
50歳	158	76	82	172	80	92	156	85	71
51歳	145	72	73	149	74	75	174	91	83
52歳	154	61	93	177	78	99	187	103	84
53歳	165	88	77	198	101	97	191	92	99
54歳	181	96	85	197	98	99	177	110	67
55～59歳	1,057	507	550	1,066	558	508	1,086	569	517
55歳	197	97	100	203	113	90	204	105	99
56歳	184	87	97	197	101	96	204	108	96
57歳	225	107	118	214	107	107	231	121	110
58歳	220	101	119	217	113	104	208	113	95
59歳	231	115	116	235	124	111	239	122	117
60～64歳	964	469	495	890	432	458	900	441	459
60歳	231	127	104	243	116	127	233	123	110
61歳	259	118	141	235	126	109	215	100	115
62歳	134	52	82	107	48	59	123	56	67
63歳	153	77	76	131	67	64	148	76	72
64歳	187	95	92	174	75	99	181	86	95
65～69歳	773	381	392	750	386	364	964	410	554
65歳	190	93	97	168	81	87	169	85	84
66歳	173	89	84	174	90	84	184	84	100
67歳	150	75	75	163	86	77	223	107	116
68歳	129	64	65	124	70	54	208	66	142
69歳	131	60	71	121	59	62	180	68	112
70～74歳	816	358	458	791	346	445	1,276	546	730
70歳	137	59	78	163	61	102	234	108	126
71歳	172	76	96	181	81	100	258	111	147
72歳	169	72	97	150	72	78	255	114	141
73歳	168	83	85	144	71	73	254	100	154
74歳	170	68	102	153	61	92	275	113	162
75～79歳	742	304	438	788	326	462	1,345	538	807
75歳	171	80	91	161	70	91	282	130	152
76歳	142	67	75	163	63	100	259	104	155
77歳	144	52	92	155	61	94	267	90	177
78歳	156	64	92	150	66	84	261	100	161
79歳	129	41	88	159	66	93	276	114	162
80～84歳	535	209	326	708	264	444	1,039	414	625
80歳	120	50	70	170	67	103	232	107	125
81歳	113	48	65	158	53	105	255	92	163
82歳	107	43	64	143	54	89	209	77	132
83歳	114	48	66	131	57	74	198	79	119
84歳	81	20	61	106	33	73	145	59	86
85～89歳	343	94	249	451	135	316	608	167	441
85歳	79	27	52	108	32	76	151	36	115
86歳	80	19	61	113	41	72	147	60	87
87歳	81	21	60	90	22	68	123	25	98
88歳	63	18	45	84	25	59	99	26	73
89歳	40	9	31	56	15	41	88	20	68
90～94歳	130	17	113	190	35	155	266	72	194
90歳	30	6	24	39	9	30	72	26	46
91歳	35	6	29	44	11	33	60	13	47
92歳	25	2	23	42	5	37	50	18	32
93歳	19	3	16	28	3	25	45	5	40
94歳	21	0	21	37	7	30	39	10	29
95歳以上	57	13	44	85	9	76	110	13	97
年齢不詳	2	1	1	0	0	0	0	0	0
(再掲)									
0～14歳	1,561	779	782	1,347	700	647	1,264	617	647
15～64歳	6,903	3,408	3,495	6,761	3,382	3,379	6,117	3,189	2,928
65歳以上	3,396	1,376	2,020	3,763	1,501	2,262	5,608	2,160	3,448
年齢別割合									
0～14歳	13.2	14.0	12.4	11.3	12.5	10.3	9.7	10.3	9.2
15～64歳	58.2	61.3	55.5	57.0	60.6	53.7	47.1	53.5	41.7
65歳以上	28.6	24.7	32.1	31.7	26.9	36.0	43.2	36.2	49.1

第6表 市町村別年齢別男女別推計人口(続き)

年 齢	日 南 町			日 野 町			江 府 町		
	総数	男	女	総数	男	女	総数	男	女
総 数	5,654	2,578	3,076	3,912	1,800	2,112	3,423	1,588	1,835
0～4歳	129	69	60	91	50	41	75	35	40
0歳	26	12	14	14	8	6	13	6	7
1歳	31	15	16	17	9	8	11	3	8
2歳	22	14	8	17	12	5	14	8	6
3歳	23	12	11	20	9	11	19	11	8
4歳	27	16	11	23	12	11	18	7	11
5～9歳	175	80	95	128	50	78	119	74	45
5歳	34	16	18	27	13	14	25	15	10
6歳	31	13	18	24	9	15	28	16	12
7歳	44	17	27	26	8	18	17	10	7
8歳	32	15	17	30	11	19	19	14	5
9歳	34	19	15	21	9	12	30	19	11
10～14歳	208	93	115	161	78	83	178	88	90
10歳	30	13	17	27	16	11	29	18	11
11歳	39	15	24	37	20	17	32	19	13
12歳	35	20	15	26	15	11	35	16	19
13歳	47	19	28	38	14	24	42	19	23
14歳	57	26	31	33	13	20	40	16	24
15～19歳	236	123	113	149	79	70	180	88	92
15歳	52	26	26	30	15	15	35	19	16
16歳	45	31	14	32	17	15	39	15	24
17歳	57	25	32	28	18	10	38	17	21
18歳	51	24	27	21	9	12	40	24	16
19歳	31	17	14	38	20	18	28	13	15
20～24歳	78	53	25	102	58	44	97	59	38
20歳	38	18	20	35	15	20	40	21	19
21歳	26	17	9	24	20	4	19	13	6
22歳	-4	2	-6	16	11	5	9	2	7
23歳	0	0	0	15	7	8	17	16	1
24歳	18	16	2	12	5	7	12	7	5
25～29歳	123	77	46	115	65	50	95	36	59
25歳	14	6	8	16	6	10	22	6	16
26歳	22	16	6	23	15	8	19	11	8
27歳	29	16	13	23	13	10	14	2	12
28歳	32	20	12	28	16	12	18	6	12
29歳	26	19	7	25	15	10	22	11	11
30～34歳	156	82	74	139	78	61	132	71	61
30歳	29	17	12	35	23	12	20	14	6
31歳	33	13	20	17	5	12	32	10	22
32歳	24	16	8	33	19	14	27	17	10
33歳	36	19	17	28	15	13	23	16	7
34歳	34	17	17	26	16	10	30	14	16
35～39歳	161	74	87	152	78	74	120	53	67
35歳	25	8	17	23	7	16	24	9	15
36歳	27	16	11	37	22	15	23	10	13
37歳	35	15	20	33	21	12	22	12	10
38歳	32	17	15	34	16	18	24	11	13
39歳	42	18	24	25	12	13	27	11	16
40～44歳	199	104	95	155	77	78	147	68	79
40歳	43	23	20	26	13	13	32	11	21
41歳	34	13	21	25	16	9	27	16	11
42歳	35	19	16	30	14	16	31	12	19
43歳	43	24	19	37	15	22	28	15	13
44歳	44	25	19	37	19	18	29	14	15
45～49歳	299	156	143	213	115	98	198	104	94
45歳	58	35	23	37	22	15	31	18	13
46歳	54	26	28	42	26	16	39	23	16
47歳	54	23	31	37	18	19	39	20	19
48歳	61	29	32	49	24	25	41	18	23
49歳	72	43	29	48	25	23	48	25	23

(平成20年10月1日現在) (単位:人、%)

年 齢	日南町			日野町			江府町		
	総数	男	女	総数	男	女	総数	男	女
50～54歳	397	225	172	244	127	117	244	129	115
50歳	65	38	27	49	26	23	42	21	21
51歳	84	45	39	43	21	22	47	25	22
52歳	86	51	35	50	26	24	51	26	25
53歳	79	39	40	56	24	32	56	29	27
54歳	83	52	31	46	30	16	48	28	20
55～59歳	455	243	212	353	186	167	278	140	138
55歳	86	44	42	61	34	27	57	27	30
56歳	91	47	44	62	33	29	51	28	23
57歳	97	55	42	75	38	37	59	28	31
58歳	98	54	44	64	35	29	46	24	22
59歳	83	43	40	91	46	45	65	33	32
60～64歳	369	180	189	313	144	169	218	117	101
60歳	103	55	48	82	39	43	48	29	19
61歳	94	46	48	73	34	39	48	20	28
62歳	46	20	26	43	20	23	34	16	18
63歳	49	25	24	49	20	29	50	31	19
64歳	77	34	43	66	31	35	38	21	17
65～69歳	438	187	251	286	118	168	240	105	135
65歳	80	43	37	53	29	24	36	13	23
66歳	73	26	47	57	28	29	54	30	24
67歳	104	43	61	69	36	33	50	28	22
68歳	100	42	58	57	11	46	51	13	38
69歳	81	33	48	50	14	36	49	21	28
70～74歳	612	242	370	343	157	186	321	147	174
70歳	114	49	65	65	33	32	55	26	29
71歳	115	47	68	75	32	43	68	32	36
72歳	116	48	68	68	31	37	71	35	36
73歳	137	44	93	54	25	29	63	31	32
74歳	130	54	76	81	36	45	64	23	41
75～79歳	665	269	396	364	148	216	316	121	195
75歳	150	63	87	81	40	41	51	27	24
76歳	123	48	75	67	29	38	69	27	42
77歳	136	45	91	63	22	41	68	23	45
78歳	128	56	72	77	29	48	56	15	41
79歳	128	57	71	76	28	48	72	29	43
80～84歳	510	200	310	291	119	172	238	95	143
80歳	121	54	67	60	34	26	51	19	32
81歳	118	41	77	77	28	49	60	23	37
82歳	103	34	69	51	19	32	55	24	31
83歳	90	34	56	64	25	39	44	20	24
84歳	78	37	41	39	13	26	28	9	19
85～89歳	275	85	190	189	44	145	144	38	106
85歳	66	13	53	49	13	36	36	10	26
86歳	63	24	39	37	18	19	47	18	29
87歳	53	14	39	45	6	39	25	5	20
88歳	51	17	34	28	5	23	20	4	16
89歳	42	17	25	30	2	28	16	1	15
90～94歳	125	35	90	85	23	62	56	14	42
90歳	33	15	18	25	8	17	14	3	11
91歳	32	7	25	16	4	12	12	2	10
92歳	22	6	16	16	7	9	12	5	7
93歳	23	2	21	12	1	11	10	2	8
94歳	15	5	10	16	3	13	8	2	6
95歳以上	44	1	43	39	6	33	27	6	21
年齢不詳	0	0	0	0	0	0	0	0	0
(再掲)									
0～14歳	512	242	270	380	178	202	372	197	175
15～64歳	2,473	1,317	1,156	1,935	1,007	928	1,709	865	844
65歳以上	2,669	1,019	1,650	1,597	615	982	1,342	526	816
年齢別割合									
0～14歳	9.1	9.4	8.8	9.7	9.9	9.6	10.9	12.4	9.5
15～64歳	43.7	51.1	37.6	49.5	55.9	43.9	49.9	54.5	46.0
65歳以上	47.2	39.5	53.6	40.8	34.2	46.5	39.2	33.1	44.5